



12ਵੀਂ ਪੰਜ ਸਾਲਾ
ਅਨੁਸੂਚਿਤ ਜਾਤੀਆਂ ਸਬ ਪਲਾਨ
(2012-17)
ਅਤੇ
ਅਨੁਸੂਚਿਤ ਜਾਤੀਆਂ ਸਬ ਪਲਾਨ
2012-13

ਪੰਜਾਬ ਸਰਕਾਰ
ਭਲਾਈ ਵਿਭਾਗ
ਡਾਇਰੈਕਟੋਰੇਟ ਆਫ ਅਨੁਸੂਚਿਤ ਜਾਤੀਆਂ ਸਬ ਪਲਾਨ

(ਕੇਵਲ ਦਫਤਰੀ ਵਰਤੋਂ ਲਈ)

12ਵੀਂ ਪੰਜ ਸਾਲਾ
ਅਨੁਸੂਚਿਤ ਜਾਤੀਆਂ ਸਬ ਪਲਾਨ
(2012-17)
ਅਤੇ
ਅਨੁਸੂਚਿਤ ਜਾਤੀਆਂ ਸਬ ਪਲਾਨ
2012-13



ਪੰਜਾਬ ਸਰਕਾਰ
ਭਲਾਈ ਵਿਭਾਗ
ਡਾਇਰੈਕਟੋਰੇਟ ਆਫ ਅਨੁਸੂਚਿਤ ਜਾਤੀਆਂ ਸਬ ਪਲਾਨ

**12ਵੀਂ ਪੰਜ ਸਾਲਾਂ ਅਨੁਸੂਚਿਤ ਜਾਤੀਆਂ ਸਬ ਪਲਾਨ(2012-17) ਅਤੇ ਅਨੁਸੂਚਿਤ ਜਾਤੀਆਂ
ਸਬ ਪਲਾਨ 2012-13**

**ਭਾਗ-I
ਲਿਖਤ**

	ਵਿਸ਼ਾ ਵਸਤੂ	ਪੰਨਾ
ਅਧਿਆਇ-1	ਭੂਮਿਕਾ	1-10
ਅਧਿਆਇ-2	ਅਨੁਸੂਚਿਤ ਜਾਤੀਆਂ ਸਬ ਪਲਾਨ (ਐਸ.ਸੀ.ਐਸ.ਪੀ)	11-29
ਅਧਿਆਇ-3	ਵਿਸ਼ੇਸ਼ ਕੇਂਦਰੀ ਸਹਾਇਤਾ (ਐਸ.ਸੀ.ਏ) ਪ੍ਰੋਗਰਾਮ	30-52
ਅਧਿਆਇ-4	ਗਰੀਬੀ ਨਿਵਾਰਣ ਪ੍ਰੋਗਰਾਮ	53-56
ਅਧਿਆਇ-5	ਅਨੁਸੂਚਿਤ ਜਾਤੀ ਦੀਆਂ ਔਰਤਾਂ/ਲੜਕੀਆਂ ਦੀ ਅਧਿਕਾਰਤਾ	57-59
	ਅਨੁਸੂਚਿਤ ਜਾਤੀਆਂ ਸਬ ਪਲਾਨ- ਇਕ ਨਜ਼ਰ	60
	ਭਾਗ- II ਸਟੇਟਮੈਂਟਾਂ	
	ਵਿਸ਼ਾ ਵਸਤੂ	
ਸਟੇਟਮੈਂਟ-I	ਸੈਕਟਰਵਾਰ ਉਪਬੰਧ ਅਤੇ ਖਰਚਾ (ਐਸ.ਸੀ.ਐਸ.ਪੀ)	61
ਸਟੇਟਮੈਂਟ-II	ਸੈਕਟਰਵਾਰ/ਸਬਹੈਡਵਾਰ ਉਪਬੰਧ ਅਤੇ ਖਰਚਾ (ਐਸ.ਸੀ.ਐਸ.ਪੀ)	62-67
ਸਟੇਟਮੈਂਟ-III	ਐਸ.ਸੀ.ਐਸ. ਪੀ ਉਪਬੰਧਾਂ ਦੀ ਸਾਲਾਨਾ ਯੋਜਨਾ ਉਪਬੰਧਾਂ ਨਾਲ ਸਬਹੈਡਵਾਰ ਪ੍ਰਤੀਸ਼ਤਤਾ	68-73
ਸਟੇਟਮੈਂਟ-IV	ਸਬਹੈਡਵਾਰ ਵੰਡਣਯੋਗ ਉਪਬੰਧ ਅਤੇ ਖਰਚਾ (ਐਸ.ਸੀ.ਐਸ.ਪੀ)	74-76
ਸਟੇਟਮੈਂਟ-V	ਸਕੀਮਵਾਰ ਵੰਡਣਯੋਗ ਉਪਬੰਧ ਅਤੇ ਖਰਚਾ (ਐਸ.ਸੀ.ਐਸ.ਪੀ)	77-127
ਸਟੇਟਮੈਂਟ-VI	ਭੌਤਿਕ ਟੀਚੇ ਅਤੇ ਪ੍ਰਾਪਤੀਆਂ (ਐਸ.ਸੀ.ਐਸ.ਪੀ)	128-133
ਸਟੇਟਮੈਂਟ-VII	ਸਬਹੈਡਵਾਰ ਉਪਬੰਧ ਅਤੇ ਖਰਚਾ (ਐਸ.ਸੀ.ਏ)	134
ਸਟੇਟਮੈਂਟ-VIII	ਸਕੀਮਵਾਰ ਉਪਬੰਧ ਅਤੇ ਖਰਚਾ (ਐਸ.ਸੀ.ਏ)	135-139
ਸਟੇਟਮੈਂਟ-IX	ਭੌਤਿਕ ਟੀਚੇ ਅਤੇ ਪ੍ਰਾਪਤੀਆਂ (ਐਸ.ਸੀ.ਏ)	140-144
ਸਟੇਟਮੈਂਟ-X	ਗਰੀਬੀ ਨਿਵਾਰਣ ਪ੍ਰੋਗਰਾਮ	145-153
ਸਟੇਟਮੈਂਟ-XI	ਸਕੀਮਵਾਰ ਉਪਬੰਧ ਅਤੇ ਖਰਚਾ (ਔਰਤਾਂ ਦਾ ਹਿੱਸਾ)	154-165
ਸਟੇਟਮੈਂਟ-XII	ਕੇਂਦਰੀ ਪ੍ਰਯੋਜਿਤ ਸਕੀਮਾਂ	166-173
ਸਟੇਟਮੈਂਟ-XIII	ਅਨੁਸੂਚਿਤ ਜਾਤੀਆਂ ਦੀ ਭਲਾਈ ਲਈ ਵਿਸ਼ੇਸ਼ ਸਕੀਮਾਂ	174-178
	ਭਾਗ-III ਪੰਜਾਬ ਦੀਆਂ ਅਨੁਸੂਚਿਤ ਜਾਤੀਆਂ ਦੇ ਮੁੱਢਲੇ ਅੰਕੜੇ	179-194
	ਭਾਗ-IV	
I.	100% ਅਨੁਸੂਚਿਤ ਜਾਤੀਆਂ ਦੀ ਵੱਸੋ ਵਾਲੇ ਪਿੰਡਾਂ ਦੀ ਸੂਚੀ	195
II.	40% ਅਤੇ ਇਸ ਤੋਂ ਵੱਧ ਅਨੁਸੂਚਿਤ ਜਾਤੀਆਂ ਦੀ ਵੱਸੋ ਵਾਲੇ ਪਿੰਡਾਂ ਦੀ ਜਿਲ੍ਹਾਵਾਰ ਗਿਣਤੀ	196
III.	40% ਅਤੇ ਇਸ ਤੋਂ ਵੱਧ ਅਨੁਸੂਚਿਤ ਜਾਤੀਆਂ ਦੀ ਵੱਸੋ ਵਾਲੇ ਪਿੰਡਾਂ ਦੀ ਜਿਲ੍ਹਾ/ਤਹਿਸੀਲਵਾਰ ਸੂਚੀ	197-292
	ਭਾਗ-V ਅਗਵਾਈ ਲੀਹਾਂ ਅਤੇ ਅਧਿਸੂਚਨਾਵਾਂ	293-320

ਭਾਗ-1

ਲਿਖਤ

ਅਧਿਆਇ - 1

ਭੂਮਿਕਾ

ਸਾਲ 2001 ਦੀ ਜਨਗਣਨਾ ਅਨੁਸਾਰ ਪੰਜਾਬ ਵਿਚ ਅਨੁਸੂਚਿਤ ਜਾਤੀਆਂ ਦੀ ਅਬਾਦੀ 70.28 ਲੱਖ ਹੈ ਜੋ ਕਿ ਰਾਜ ਦੀ ਕੁਲ ਅਬਾਦੀ (243.59 ਲੱਖ) ਦਾ 28.85 ਪ੍ਰਤੀਸ਼ਤ ਹੈ। ਇਹ ਪ੍ਰਤੀਸ਼ਤਤਾ ਦੇਸ਼ ਵਿੱਚ ਅਨੁਸੂਚਿਤ ਜਾਤੀਆਂ ਦੀ ਅਬਾਦੀ ਦੀ ਪ੍ਰਤੀਸ਼ਤਤਾ 16.20 ਦੇ ਮੁਕਾਬਲੇ ਰਾਜਾਂ ਵਿੱਚੋਂ ਸਭ ਤੋਂ ਜ਼ਿਆਦਾ ਹੈ। ਅਨੁਸੂਚਿਤ ਜਾਤੀਆਂ ਦੀ ਵਸੋਂ ਦੀ ਜਿਲ੍ਹਾਵਾਰ ਵੰਡ ਤੋਂ ਇਹ ਪਤਾ ਲਗਦਾ ਹੈ ਕਿ ਰਾਜ ਵਿੱਚ ਅਨੁਸੂਚਿਤ ਜਾਤੀਆਂ ਦੀ ਵਸੋਂ ਸ਼ਹਿਦ ਭਗਤ ਸਿੰਘ ਨਗਰ (40.45%), ਸ੍ਰੀ ਮੁਕਤਸਰ ਸਾਹਿਬ (37.75%), ਜਲੰਧਰ (37.69%), ਫਰੀਦਕੋਟ (36.16%), ਹੁਸ਼ਿਆਰਪੁਰ (34.27%), ਤਰਨਤਾਰਨ (32.09%) ਅਤੇ ਮੋਗਾ (31.84%) ਜਿਲ੍ਹਿਆਂ ਵਿੱਚ ਹੋਰ ਜਿਲ੍ਹਿਆਂ ਨਾਲੋਂ ਵੱਧ ਹੈ। ਰਾਜ ਦੇ ਕੁੱਲ ਪਿੰਡਾਂ ਵਿੱਚੋਂ 37 ਪਿੰਡ 100 ਪ੍ਰਤੀਸ਼ਤ ਅਨੁਸੂਚਿਤ ਜਾਤੀ ਅਬਾਦੀ ਵਾਲੇ ਅਤੇ 3788 ਪਿੰਡ (31%) 40 ਪ੍ਰਤੀਸ਼ਤ ਤੋਂ ਜ਼ਿਆਦਾ ਅਨੁਸੂਚਿਤ ਜਾਤੀਆਂ ਦੀ ਅਬਾਦੀ ਵਾਲੇ ਹਨ।

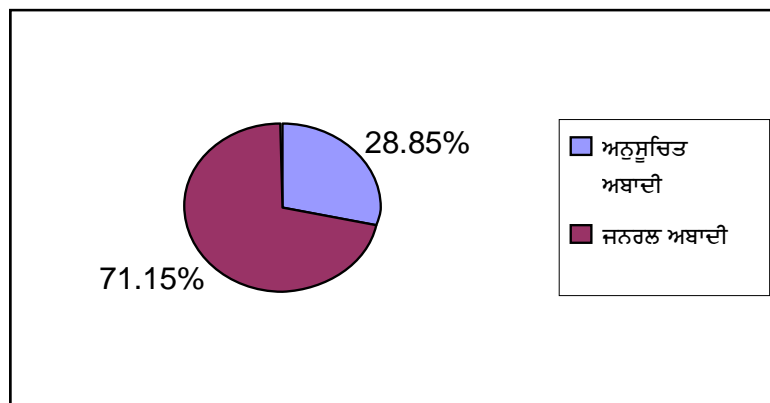
1.2 ਸਮਾਜ ਦਾ ਇਹ ਵਰਗ ਮੁੱਖ ਤੌਰ ਤੇ ਖੇਤੀਮਜਦੂਰੀ ਜਾਂ ਖੇਤੀਬਾੜੀ ਜਾਂ ਘੱਟ ਉਜਰਤ ਵਾਲੇ ਕਠਨ ਅਤੇ ਘਿਰਣਾ ਯੋਗ ਪੰਦਿਆਂ ਵਿੱਚ ਲੱਗਿਆ ਹੋਇਆ ਹੈ ਅਤੇ ਸਮਾਜ ਦੇ ਸੋਸ਼ਣ ਦਾ ਸ਼ਿਕਾਰ ਹੈ। ਛੂਤਛਾਤ ਦੀ ਸਮਾਜਿਕ ਬੁਰਾਈ ਅਜੇ ਵੀ ਇਹਨਾਂ ਲੋਕਾਂ ਦੇ ਸਮਾਜਿਕ ਅਤੇ ਆਰਥਿਕ ਸੁਧਾਰ ਵਿੱਚ ਇੱਕ ਵੱਡੀ ਰੁਕਾਵਟ ਹੈ। ਰਾਜ ਸਰਕਾਰ ਵਚਨਬੱਧ ਹੈ ਕਿ ਸਮਾਜ ਦੇ ਇਸ ਵਿਆਪਕ ਅਣਗੌਲੇ (under privileged) ਪਿਛੜੇ ਵਰਗ ਨੂੰ ਉਨ੍ਹਾਂ ਦੇ ਸਮਾਜਿਕ, ਆਰਥਿਕ ਅਤੇ ਸਿਖਿਅਕ ਵਿਕਾਸ ਵਿੱਚ ਸੁਧਾਰ ਲਿਆ ਕੇ ਇਸ ਉਦੇਸ਼ ਨਾਲ ਉੱਚਾ ਚੁੱਕਿਆ ਜਾਵੇ ਕਿ ਉਹਨਾਂ ਨੂੰ ਸਮਾਜ ਦੇ ਬਾਕੀ ਖੁਸ਼ਹਾਲ ਵਰਗ ਦੇ ਬਰਾਬਰ ਲਿਆਂਦਾ ਜਾ ਸਕੇ।

1.3 ਜਨਗਣਨਾ 2001 ਅਨੁਸਾਰ ਰਾਜ ਵਿੱਚ ਅਨੁਸੂਚਿਤ ਜਾਤੀਆਂ ਦੇ ਲੋਕ ਮੁੱਖ ਤੌਰ ਤੇ ਭਾਵ 75.66% ਪੇਂਡੂ ਖੇਤਰ ਵਿੱਚ ਰਹਿੰਦੇ ਹਨ ਜਦੋਂ ਕਿ ਕੇਵਲ 24.34% ਲੋਕ ਸ਼ਹਿਰੀ ਖੇਤਰ ਵਿੱਚ ਰਹਿ ਰਹੇ ਹਨ। ਰਾਜ ਦੀ ਵਸੋਂ ਵਿੱਚ ਦਹਾਕੇ ਦੌਰਾਨ ਹੋਏ 20.10% ਕੁੱਲ ਵਾਧੇ ਦੇ ਮੁਕਾਬਲੇ ਅਨੁਸੂਚਿਤ ਜਾਤੀਆਂ ਦੀ ਵਸੋਂ ਵਿੱਚ 22.39% ਵਾਧਾ ਹੋਇਆ ਹੈ। ਪੰਜਾਬ ਅਤੇ ਸਰਬ ਭਾਰਤੀ ਸਾਖਰਤਾ ਦਰ ਜੋ ਕ੍ਰਮਵਾਰ 69.65% ਅਤੇ 64.83% ਹੈ, ਦੇ ਮੁਕਾਬਲੇ ਰਾਜ ਦੇ ਅਨੁਸੂਚਿਤ ਜਾਤੀਆਂ ਦੀ ਸਾਖਰਤਾ ਦਰ 56.20% ਹੈ, ਜੋ ਕਿ ਇੱਕ ਚਿੰਤਾ ਦਾ ਵਿਸ਼ਾ ਹੈ।

1.4 ਰਾਜ ਵਿੱਚ ਅਨੁਸੂਚਿਤ ਜਾਤੀਆਂ ਦੀਆਂ ਔਰਤਾਂ ਦੀ ਸਾਖਰਤਾ ਦਰ 48.20% ਹੈ। ਇਹ ਦਰ ਰਾਜ ਅਤੇ ਦੇਸ਼ ਵਿੱਚ ਔਰਤਾਂ ਦੀ ਸਾਖਰਤਾ ਦਰ, ਜੋ ਕਿ ਕ੍ਰਮਵਾਰ 63.36% ਅਤੇ 53.67% ਹੈ, ਨਾਲੋਂ ਬਹੁਤ ਪਿੱਛੇ ਹੈ। ਖੇਤੀਬਾੜੀ ਜਨਗਣਨਾ 2005-06 ਅਨੁਸਾਰ ਰਾਜ ਵਿੱਚ ਅਨੁਸੂਚਿਤ ਜਾਤੀਆਂ ਦੀਆਂ ਕੁੱਲ 37,371 ਵਾਹੀਯੋਗ ਜੋਤਾਂ ਲਗਭੱਗ 59980 ਹੈਕਟੇਅਰ ਰਕਬੇ ਦੀਆਂ ਹਨ, ਜੋ ਰਾਜ ਦੀਆਂ ਕੁੱਲ ਵਾਹੀਯੋਗ ਜੋਤਾਂ ਅਤੇ ਕੁੱਲ ਰਕਬੇ ਦਾ ਕ੍ਰਮਵਾਰ 3.72% ਅਤੇ 1.51% ਹਨ। ਇਹਨਾਂ ਵਾਹੀਯੋਗ ਜੋਤਾਂ ਦਾ ਇੱਕ ਵੱਡਾ ਹਿੱਸਾ (95.73%), ਪੰਜ ਹੈਕਟਰ ਦੇ ਰਕਬੇ ਨਾਲੋਂ ਘੱਟ ਹੋਣ ਕਾਰਨ ਅਵਿਵਹਾਰਿਕ ਹੈ। ਰਾਜ ਵਿੱਚ ਕੁੱਲ ਅਨੁਸੂਚਿਤ ਜਾਤੀ ਕਾਮਿਆਂ ਵਿੱਚੋਂ ਬਹੁਤ ਸਾਰੇ (65.45%) ਕਾਮੇ ਖੇਤੀਬਾੜੀ ਨਾਲ ਸਬੰਧਤ ਕਿੱਤਿਆਂ ਵਿੱਚ ਲੱਗੇ ਹੋਏ ਹਨ, ਜਦ ਕਿ ਕੇਵਲ 9.91% ਕਾਮੇ ਉਦਯੋਗ ਅਤੇ ਹੋਰ ਉਤਪਾਦਨ ਕਾਰਜਾਂ ਵਿੱਚ ਲੱਗੇ ਹੋਏ ਹਨ। ਅਨੁਸੂਚਿਤ ਜਾਤੀਆਂ ਨਾਲ ਸਬੰਧਤ ਜ਼ਿਆਦਾਤਰ ਪਰਿਵਾਰ ਗਰੀਬੀ ਰੇਖਾ ਤੋਂ ਹੇਠਾਂ ਰਹਿ ਰਹੇ ਹਨ ਅਤੇ ਰਾਜ ਦੇ ਸਮੁੱਚੇ ਗਰੀਬ ਵਰਗ ਵਿੱਚ ਅਨੁਸੂਚਿਤ ਜਾਤੀਆਂ ਦੇ ਲੋਕਾਂ ਦੀ ਪ੍ਰਤੀਸ਼ਤਤਾ ਬਹੁਤ ਵੱਧ ਹੈ। ਰਾਜ ਵਿੱਚ ਕੁੱਲ 5.23 ਲੱਖ ਗਰੀਬੀ ਰੇਖਾ ਤੋਂ ਹੇਠਾਂ ਰਹਿ ਰਹੇ ਪਰਿਵਾਰਾਂ ਵਿੱਚੋਂ 3.21 ਲੱਖ ਪਰਿਵਾਰ ਅਨੁਸੂਚਿਤ ਜਾਤੀਆਂ ਨਾਲ ਸਬੰਧ ਰੱਖਦੇ ਹਨ ਜੋ ਕਿ ਰਾਜ ਦੇ ਕੁੱਲ ਗਰੀਬੀ ਰੇਖਾ ਤੋਂ ਹੇਠਾਂ ਰਹਿ ਰਹੇ ਪਰਿਵਾਰਾਂ ਦਾ 61.38% ਹਨ। ਸਾਲ 2001 ਦੀ ਜਨਗਣਨਾ ਅਨੁਸਾਰ ਰਾਜ ਵਿੱਚ ਅਨੁਸੂਚਿਤ ਜਾਤੀਆਂ ਦੇ ਜਨ-ਅੰਕਣ (demography) ਦਾ ਤੁਲਨਾਤਮਕ ਵੇਰਵਾ ਹੇਠ ਅਨੁਸਾਰ ਹੈ :-

ਅਨੁਸੂਚਿਤ ਜਾਤੀ ਆਬਾਦੀ

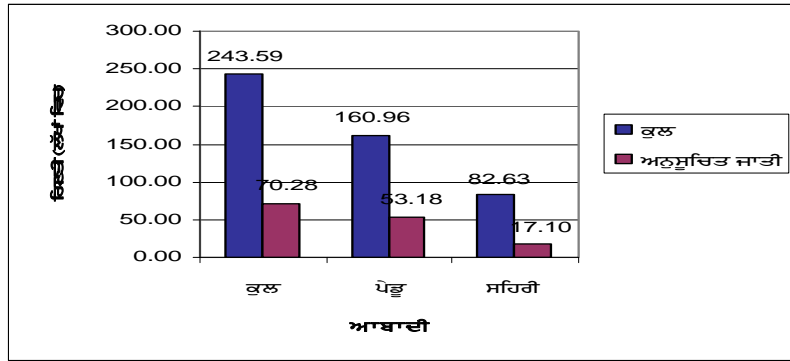
ਕੁੱਲ ਆਬਾਦੀ:	243.59 ਲੱਖ
ਅਨੁਸੂਚਿਤ ਜਾਤੀ ਆਬਾਦੀ:	70.28 ਲੱਖ (28.85%)
ਜਨਰਲ ਆਬਾਦੀ:	173.31 ਲੱਖ (71.15%)



(ਸਾਧਨ : ਜਨਗਣਨਾ-2001)

ਪੰਜਾਬ ਵਿੱਚ ਕੁੱਲ, ਪੇਂਡੂ ਅਤੇ ਸ਼ਹਿਰੀ ਅਨੁਸੂਚਿਤ ਜਾਤੀ ਆਬਾਦੀ (ਲੱਖਾਂ ਵਿਚ)

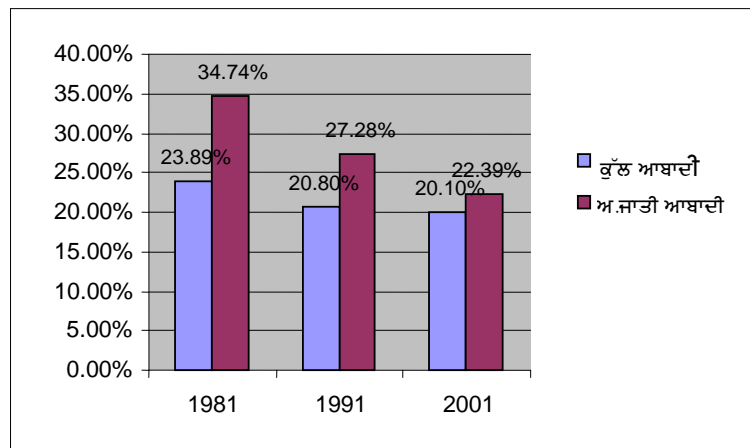
	ਕੁੱਲ	ਅਨੁਸੂਚਿਤ ਜਾਤੀ
ਕੁੱਲ	243.59	70.28
ਪੇਂਡੂ	160.96(66.08%)	53.18(75.66%)
ਸ਼ਹਿਰੀ	82.63(33.92%)	17.10(24.34%)



(ਸਾਧਨ : ਜਨਗਣਨਾ-2001)

ਅਨੁਸੂਚਿਤ ਜਾਤੀ ਆਬਾਦੀ ਦੀ ਦਸ ਸਾਲਾ ਵਾਧਾ ਦਰ

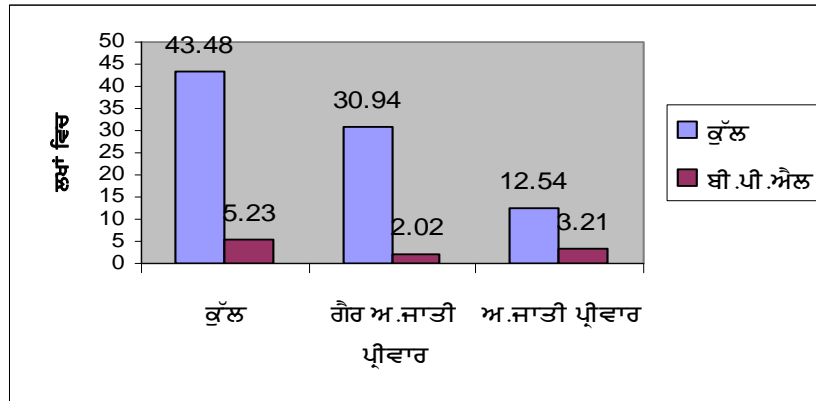
ਸਾਲ	ਕੁੱਲ ਆਬਾਦੀ	ਅਨੁਸੂਚਿਤ ਜਾਤੀ ਆਬਾਦੀ
1981	23.89%	34.74%
1991	20.80%	27.28%
2001	20.10%	22.39%



(ਸਾਧਨ : ਜਨਗਣਨਾ-2001)

ਪੰਜਾਬ ਵਿੱਚ ਕੁੱਲ ਅਤੇ ਗਰੀਬੀ ਰੇਖਾ ਤੋਂ ਹੇਠਾਂ ਪਰਿਵਾਰ (ਲੱਖਾਂ ਵਿੱਚ)

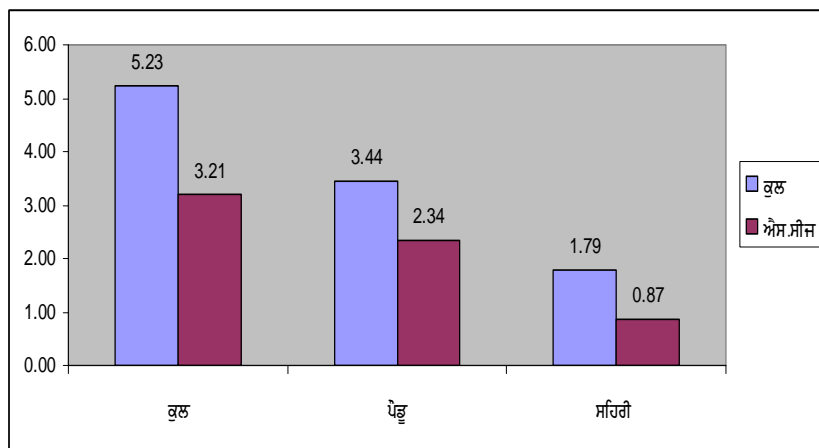
	ਕੁੱਲ*	ਬੀ.ਪੀ.ਐਲ**
ਕੁੱਲ	43.48	5.23
ਗੈਰ ਅ.ਜਾਤੀ ਪ੍ਰੀਵਾਰ	30.94	2.02
ਅ.ਜਾਤੀ ਪ੍ਰੀਵਾਰ	12.54	3.21



(ਸਾਧਨ: * ਜਨਗਣਨਾ-2001; ** ਪੇਡੂ ਵਿਕਾਸ ਅਤੇ ਸੂਡਾ, ਪੰਜਾਬ)

ਕੁੱਲ ਅਤੇ ਅਨੁਸੂਚਿਤ ਜਾਤੀ ਗਰੀਬੀ ਰੇਖਾ ਤੋਂ ਹੇਠ ਪ੍ਰੀਵਾਰਾਂ ਦਾ ਦਿਹਾਤੀ ਅਤੇ ਸ਼ਹਿਰੀ ਵੇਰਵਾ (ਲੱਖਾਂ ਵਿੱਚ)

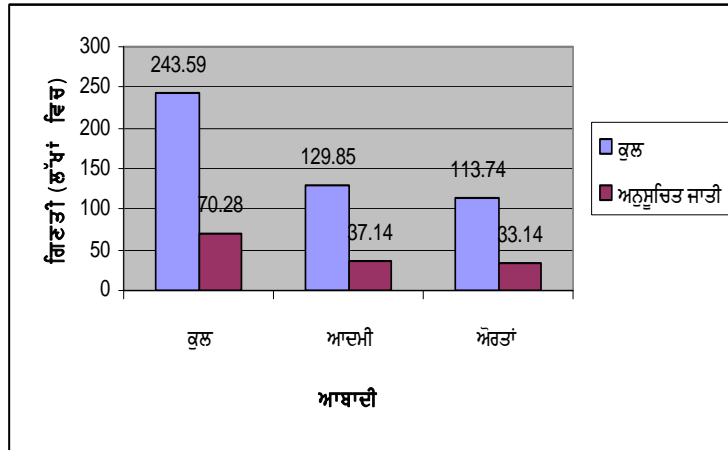
	ਕੁੱਲ	ਅ/ਜਾਤੀ
ਕੁੱਲ	5.23	3.21
ਪੇਡੂ	3.44	2.34
ਸ਼ਹਿਰੀ	1.79	0.87



(ਸਾਧਨ: ਪੇਡੂ ਵਿਕਾਸ -2002 ਅਤੇ ਸੂਡਾ-2004, ਪੰਜਾਬ)

ਪੰਜਾਬ ਵਿੱਚ ਕੁੱਲ ਅਤੇ ਲਿੰਗ -ਵਾਰ ਅਨੁਸੂਚਿਤ ਜਾਤੀ ਆਬਾਦੀ (ਲੱਖਾਂ ਵਿੱਚ)

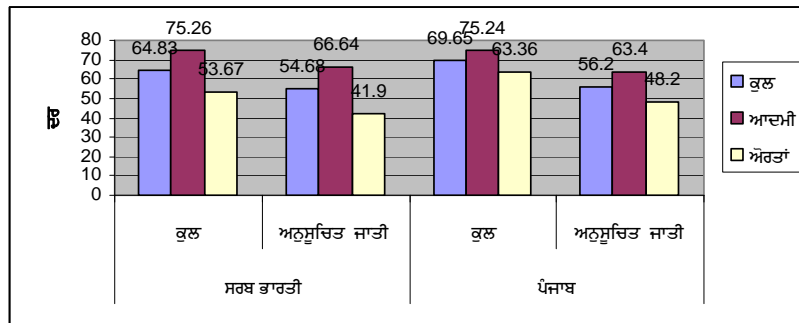
	ਕੁੱਲ	ਅਨੁਸੂਚਿਤ ਜਾਤੀ
ਕੁੱਲ	243.59	70.28
ਆਦਮੀ	129.85 (53.31%)	37.14 (52.84%)
ਔਰਤਾਂ	113.74 (46.69%)	33.14 (47.16%)



(ਸਾਧਨ : ਜਨਗਣਨਾ-2001)

ਕੁੱਲ ਅਤੇ ਲਿੰਗ ਅਨੁਸਾਰ ਅਨੁਸੂਚਿਤ ਜਾਤੀ ਅਬਾਦੀ ਦੀ ਸ਼ਾਖਰਤਾ ਦਰ

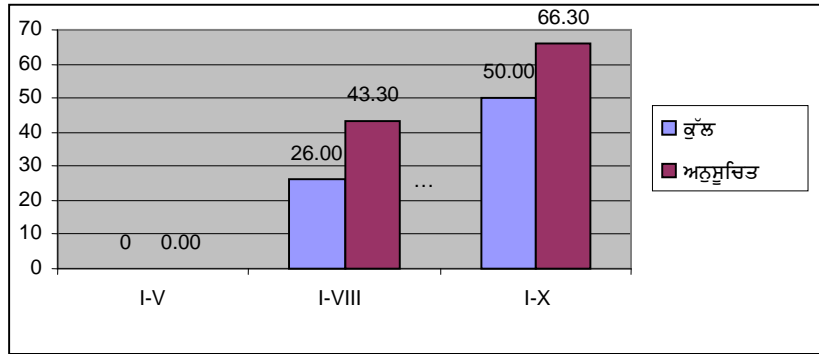
	ਸਰਬ ਭਾਰਤੀ		ਪੰਜਾਬ	
	ਕੁੱਲ	ਅਨੁਸੂਚਿਤ ਜਾਤੀ	ਕੁੱਲ	ਅਨੁਸੂਚਿਤ ਜਾਤੀ
ਕੁੱਲ	64.83	54.68	69.65	56.20
ਆਦਮੀ	75.26	66.64	75.24	63.40
ਔਰਤਾਂ	53.67	41.90	63.36	48.20



(ਸਾਧਨ: ਜਨਗਣਨਾ-2001)

ਪੰਜਾਬ ਵਿੱਚ ਅਨੁਸੂਚਿਤ ਜਾਤੀ ਦੇ ਵਿਦਿਆਰਥੀਆਂ ਦੀ ਸਕੂਲ ਛੱਡਣ ਦੀ ਦਰ

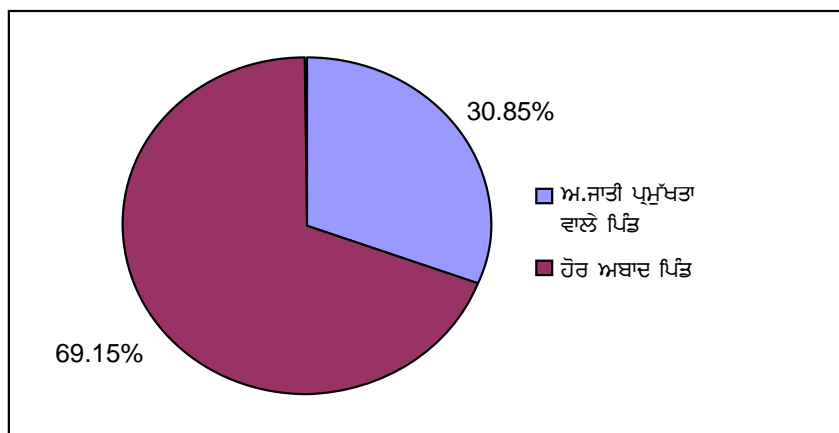
ਕਲਾਸ	ਕੁੱਲ	ਅਨੁਸੂਚਿਤ ਜਾਤੀ
I-V	(-)0.1	0.0
I-VIII	26.00	43.30
I-X	50.00	66.30



(ਸਾਧਨ - ਸਾਲਾਨਾ ਰਿਪੋਰਟ-2009-10-ਮਨੁੱਖੀ ਸਰੋਤ ਵਿਕਾਸ ਮੰਤਰਾਲਾ)

ਅਨੁਸੂਚਿਤ ਜਾਤੀ ਪ੍ਰਮੁੱਖਤਾ ਵਾਲੇ ਪਿੰਡ

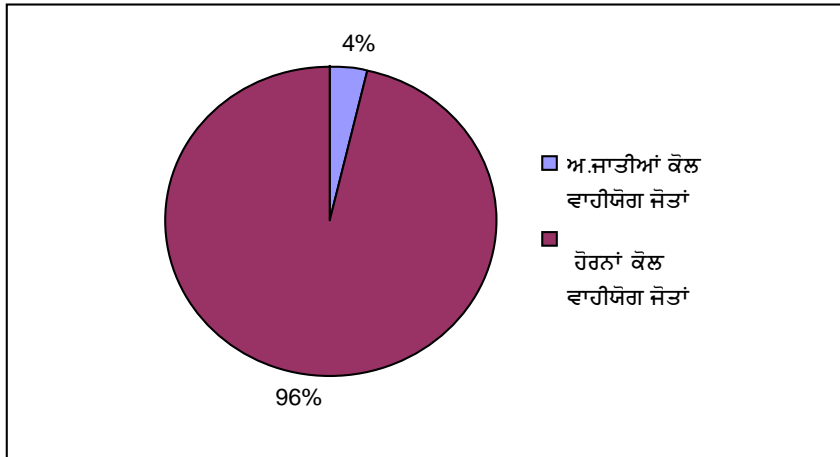
ਕੁੱਲ ਆਬਾਦ ਪਿੰਡ:	12,278
ਅ.ਜਾਤੀ ਪ੍ਰਮੁੱਖਤਾ ਵਾਲੇ ਪਿੰਡ	3,788
(40% ਅਤੇ ਇਸ ਤੋਂ ਜਿਆਦਾ ਅ.ਜਾਤੀ ਆਬਾਦੀ)	(30.85%)
ਹੋਰ ਆਬਾਦ ਪਿੰਡ :	8,490
	(69.15%)



(ਸਾਧਨ: ਜਨਗਣਨਾ-2001)

ਅਨੁਸੂਚਿਤ ਜਾਤੀਆਂ ਕੋਲ ਵਾਹੀਯੋਗ ਜੋਤਾਂ

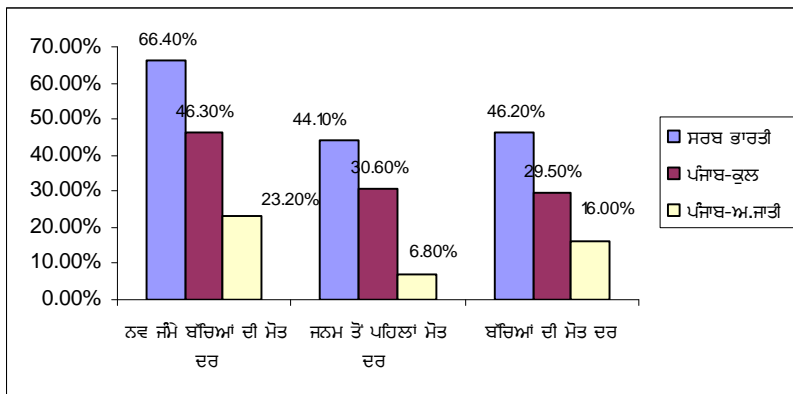
ਕੁੱਲ ਵਾਹੀਯੋਗ ਜੋਤਾਂ :	10,04,466
ਅ.ਜਾਤੀਆਂ ਕੋਲ ਵਾਹੀਯੋਗ ਜੋਤਾਂ :	37,371 (3.72%)
ਹੋਰਨਾਂ ਕੋਲ ਵਾਹੀਯੋਗ ਜੋਤਾਂ :	9,67,095 (96.28%)



(ਸਾਧਨ: ਖੇਤੀਬਾੜੀ ਜਨਗਣਨਾ-2005)

ਅਨੁਸੂਚਿਤ ਜਾਤੀ ਬੱਚਿਆਂ ਦੀ ਮੌਤ ਦਰ

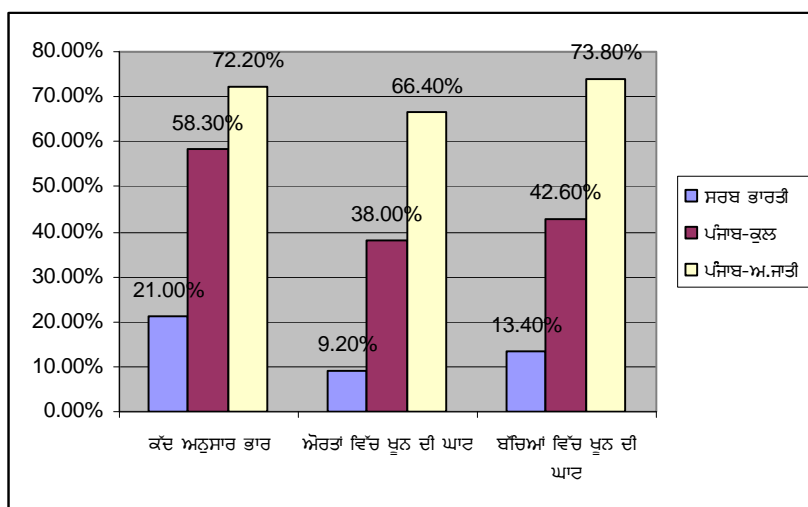
	ਸਰਬ ਭਾਰਤੀ	ਪੰਜਾਬ	
		ਕੁੱਲ	ਅ.ਜਾਤੀ
ਨਵ ਜੰਮੇ ਬੱਚਿਆਂ ਦੀ ਮੌਤ ਦਰ	66.4%	44.10%	46.20%
ਜਨਮ ਤੋਂ ਪਹਿਲਾਂ ਮੌਤ ਦਰ	46.30%	30.60%	29.50%
ਬੱਚਿਆਂ ਦੀ ਮੌਤ ਦਰ	23.20%	6.80%	16.00%



(ਸਾਧਨ : ਕੌਮੀ ਪਰਿਵਾਰਕ ਸਿਹਤ ਸਰਵੇਖਣ -III- 2005-06)

ਅਨੁਸੂਚਿਤ ਜਾਤੀਆਂ ਵਿੱਚ ਪੋਸਣ ਸਬੰਧੀ ਅਪੂਰਨਤਾ ਦਰ

	ਸਰਬ ਭਾਰਤੀ	ਪੰਜਾਬ	
		ਕੁੱਲ	ਅ.ਜਾਤੀ
ਕੱਦ ਅਨੁਸਾਰ ਭਾਰ	21.00%	9.20%	13.40%
ਔਰਤਾਂ ਵਿੱਚ ਖੂਨ ਦੀ ਘਾਟ	58.30%	38.00%	42.60%
ਬੱਚਿਆਂ ਵਿੱਚ ਖੂਨ ਦੀ ਘਾਟ	72.20%	66.40%	73.80%



(ਸਾਧਨ : ਕੌਮੀ ਪਰਿਵਾਰਕ ਸਿਹਤ ਸਰਵੇਖਣ -III 2005-06)

ਅਨੁਸੂਚਿਤ ਜਾਤੀਆਂ ਦੇ ਵਿਕਾਸ ਦੀ ਲੋੜ

1.5 ਭਾਰਤ ਦੇ ਸੰਵਿਧਾਨ ਦਾ ਅਨੁਛੇਦ 46 ਪ੍ਰੀਭਾਸ਼ਤ ਕਰਦਾ ਹੈ ਕਿ “The State shall provide with Special Care, the education and economic interest of the weaker sections of the people, and in particular of the Scheduled Castes and Scheduled Tribes and shall protect them from Social injustice and all forms of exploitations”. ਅਨੁਸੂਚਿਤ ਜਾਤੀਆਂ ਦਾ ਦੇਸ਼ ਦੇ ਆਰਥਿਕ ਵਿਕਾਸ ਅਤੇ ਕੌਮੀ ਆਰਥਿਕਤਾ ਦੇ ਵਾਧੇ ਵਿੱਚ ਕਾਫੀ ਯੋਗਦਾਨ ਹੈ। ਭਾਵੇਂ ਉੱਨਤੀ ਅਤੇ ਸਮਾਜਿਕ ਨਿਆਂ, ਯੋਜਨਾਬੱਧ ਆਰਥਿਕ ਵਿਕਾਸ ਦੇ ਮੁੱਖ ਉਦੇਸ਼ ਮੰਨੇ ਗਏ ਹਨ, ਪਰ ਯੋਜਨਾਵਾਂ ਦੇ ਪਹਿਲੇ ਚਾਰ ਦਹਾਕਿਆਂ ਦਾ ਤਜਰਬਾ ਦਰਸਾਉਂਦਾ ਹੈ ਕਿ ਆਰਥਿਕ ਵਿਕਾਸ ਅਤੇ ਅਧੁਨਿਕੀਕਰਨ ਦੀ ਪ੍ਰਕਿਰਿਆ ਦਾ ਸਮਾਜ ਦੇ ਕਮਜ਼ੋਰ ਵਰਗ ਨੂੰ ਦੂਸਰੀਆਂ ਬਰਾਦਰੀਆਂ (Communities) ਦੀ ਤੁਲਨਾ ਵਿੱਚ ਉਨ੍ਹਾਂ ਲਾਭ ਨਹੀਂ ਮਿਲ ਸਕਿਆ ਜਿਸ ਹੱਦ ਤੱਕ ਉਹ ਇਸ ਦੇ

ਹੱਕਦਾਰ ਸਨ। ਵਿਕਾਸ ਦੇ ਨਤੀਜੇ ਅਤੇ ਲਾਭ ਜਿਆਦਾਤਰ ਅਨੁਸੂਚਿਤ ਜਾਤੀਆਂ ਦੇ ਲੋਕਾਂ ਤੱਕ ਪਹੁੰਚੇ ਹੀ ਨਹੀਂ। ਅਨੁਸੂਚਿਤ ਜਾਤੀਆਂ ਦੇ ਲੋਕ ਆਰਥਿਕ ਸੋਸ਼ਣ ਅਤੇ ਸਮਾਜਿਕ ਭੇਦਭਾਵ ਦੀ ਦੋਹਰੀ ਅਪੰਗਤਾ ਨਾਲ ਬੁਰੀ ਤਰ੍ਹਾਂ ਪ੍ਰਭਾਵਿਤ ਹੋਏ ਹਨ। ਉਹਨਾਂ ਕੋਲ ਬਹੁਤ ਘੱਟ ਪੂੰਜੀ/ਜਾਇਦਾਦ ਹੈ ਅਤੇ ਉਹ ਪੂਰਨ ਤੌਰ ਤੇ ਖੇਤੀਬਾੜੀ ਮਜਦੂਰੀ ਦੇ ਧੰਦੇ ਅਤੇ ਹੋਰ ਘੱਟ ਆਮਦਨ ਪੈਦਾ ਕਰਨ ਵਾਲੇ ਕਿੱਤਿਆਂ ਜਿਵੇਂ ਕਿ ਜੁੱਤੀਆਂ ਬਨਾਉਣਾ, ਸਫਾਈ ਕਰਨਾ, ਟੋਕਰੀਆਂ ਬਨਾਉਣਾ, ਤਰਖਾਣਾ ਕੰਮ, ਕੱਪੜੇ ਬੁਣਨਾ, ਡੇਅਰੀ, ਮੁਰਗੀ ਪਾਲਣਾ, ਸੂਰ ਪਾਲਣਾ ਆਦਿ ਵਿੱਚ ਲੱਗੇ ਹੋਏ ਹਨ।

1.6 ਸੰਵਿਧਾਨਕ ਦਿਸ਼ਾ ਨਿਰਦੇਸ਼ਾਂ ਅਤੇ ਸਮਾਜਿਕ ਨਿਆਂ ਅਤੇ ਅਧਿਕਾਰਤਾ ਮੰਤਰਾਲਾ, ਭਾਰਤ ਸਰਕਾਰ ਅਤੇ ਰਾਜ ਸਰਕਾਰ ਵੱਲੋਂ ਵਿਧਾਨਿਕ ਅਤੇ ਕਾਰਜਕਾਰੀ ਉਪਾਵਾਂ ਦੇ ਬਾਵਜੂਦ, ਆਰਥਿਕ ਮੱਦਦ ਦੀ ਘਾਟ ਕਾਰਨ ਅਨੁਸੂਚਿਤ ਜਾਤੀਆਂ ਦੀ ਦਸ਼ਾ ਵਿੱਚ ਛੇਵੀਂ ਪੰਜ ਸਾਲਾਂ ਯੋਜਨਾ (1980-85) ਤੋਂ ਪਹਿਲਾਂ ਕੋਈ ਜ਼ਿਆਦਾ ਸੁਧਾਰ ਨਹੀਂ ਹੋਇਆ। ਵਿਕਾਸ ਦੇ ਲਾਭ ਉਨ੍ਹਾਂ ਲੋਕਾਂ ਤੱਕ ਹੇਠਲੇ ਪੱਧਰ ਤੇ ਇਕਸਾਰ ਨਹੀਂ ਪਹੁੰਚੇ ਜਿੰਨ੍ਹਾਂ ਲਈ ਇਹ ਤੈਅ ਕੀਤੇ ਗਏ ਸਨ। ਇਸ ਤਰ੍ਹਾਂ ਭਾਰਤ ਸਰਕਾਰ ਵੱਲੋਂ ਸੂਖਮ (Micro) ਅਤੇ ਵਿਸ਼ਾਲ (Macro) ਯੋਜਨਾਵਾਂ ਤਹਿਤ ਸ਼ੁਰੂ ਕੀਤੇ ਵੱਖ ਵੱਖ ਯੋਜਨਾ ਪ੍ਰੋਗਰਾਮਾਂ ਅਧੀਨ ਵਿਕਾਸ ਦਾ ਬਣਦਾ ਲਾਭ ਅਨੁਸੂਚਿਤ ਜਾਤੀਆਂ ਦੇ ਲੋਕਾਂ ਨੂੰ ਨਹੀਂ ਮਿਲਿਆ ਅਤੇ ਇਹਨਾਂ ਨੂੰ ਬਣਦੇ ਲਾਭਾਂ ਤੋਂ ਵਾਂਝਾ ਰਹਿਣਾ ਪਿਆ ਹੈ। ਛੇਵੀਂ ਪੰਜ ਸਾਲਾਂ ਯੋਜਨਾ (1980-85) ਦੌਰਾਨ ਨਿਰਦੇਸ਼ਕ ਸਿਧਾਂਤਾਂ (Directive Principles) ਦੀ ਇਕਰੂਪਤਾ ਵਿੱਚ ਅਨੁਸੂਚਿਤ ਜਾਤੀਆਂ ਦੇ ਸਮਾਜਿਕ ਅਤੇ ਆਰਥਿਕ ਵਿਕਾਸ ਲਈ ਜਨਰਲ ਸੈਕਟਰ ਵਿੱਚੋਂ ਲਾਭਾਂ ਦੇ ਵਹਾਓ (flow) ਨੂੰ ਯਕੀਨੀ ਬਨਾਉਣ ਲਈ ਨਵੀਂ ਨੀਤੀ ਅਪਣਾਈ ਗਈ ਹੈ। ਇਹ ਨਵੀਂ ਨੀਤੀ ਹੇਠ ਲਿਖੇ ਦੋ ਮਹੱਤਵਪੂਰਨ ਸਾਧਨਾਂ ਦਾ ਜੋੜ ਹੈ:-

I. ਅਨੁਸੂਚਿਤ ਜਾਤੀਆਂ ਸਬ ਪਲਾਨ (ਐਸ .ਸੀ .ਐਸ .ਪੀ)

ਅਨੁਸੂਚਿਤ ਜਾਤੀਆਂ ਸਬ ਪਲਾਨ ਰਾਜ ਦੇ ਸਮੁੱਚੇ ਯੋਜਨਾ ਉਪਬੰਧਾਂ ਵਿੱਚੋਂ ਰਾਜ ਵਿੱਚ ਅਨੁਸੂਚਿਤ ਜਾਤੀਆਂ ਦੀ ਆਬਾਦੀ ਦੇ ਅਨੁਪਾਤ ਵਿੱਚ ਫੰਡਾਂ ਦਾ ਵਹਾਓ (flow) ਹੈ। ਇਹ ਫੰਡ ਰਾਜ ਵਿੱਚ ਅਨੁਸੂਚਿਤ ਜਾਤੀ ਦੇ ਲੋਕਾਂ ਦੇ ਸਮੁੱਚੇ ਸਮਾਜਿਕ, ਆਰਥਿਕ ਅਤੇ ਸਿੱਖਿਅਕ ਵਿਕਾਸ ਲਈ ਵਰਤੇ ਜਾਂਦੇ ਹਨ।

II. ਅਨੁਸੂਚਿਤ ਜਾਤੀਆਂ ਸਬ ਪਲਾਨ ਲਈ ਵਿਸ਼ੇਸ਼ ਕੇਂਦਰੀ ਸਹਾਇਤਾ (ਐਸ.ਸੀ.ਏ)

ਅਨੁਸੂਚਿਤ ਜਾਤੀਆਂ ਸਬ ਪਲਾਨ (ਐਸ.ਸੀ.ਐਸ.ਪੀ) ਲਈ ਵਿਸ਼ੇਸ਼ ਕੇਂਦਰੀ ਸਹਾਇਤਾ, ਸਮਾਜਿਕ ਨਿਆਂ ਅਤੇ ਅਧਿਕਾਰਤਾ ਮੰਤਰਾਲਾ, ਭਾਰਤ ਸਰਕਾਰ ਵੱਲੋਂ ਦਿੱਤੀ ਜਾਂਦੀ 100% ਗਰਾਂਟ ਹੈ ਜੋ ਰਾਜ ਵਿੱਚ ਗਰੀਬੀ ਰੇਖਾ ਤੋਂ ਹੇਠਾਂ ਰਹਿ ਰਹੇ ਅਨੁਸੂਚਿਤ ਜਾਤੀਆਂ ਦੇ ਪਰਿਵਾਰਾਂ ਦੇ ਆਰਥਿਕ ਵਿਕਾਸ ਲਈ ਵਰਤੀ ਜਾਂਦੀ ਹੈ।

1.7 ਇਹ ਨਵੀਂ ਨੀਤੀ ਮੁੱਖ ਤੌਰ ਤੇ ਇਸ ਉਦੇਸ਼ ਨਾਲ ਤਿਆਰ ਕੀਤੀ ਗਈ ਹੈ ਕਿ ਅਨੁਸੂਚਿਤ ਜਾਤੀਆਂ ਜੋ ਕਿ ਸਮਾਜ ਦਾ ਸੀਮਾਂਤ ਦੱਬਿਆ ਕੁਚਲਿਆ ਅਤੇ ਅਣਗੌਲਿਆ ਵਰਗ ਹੈ ਅਤੇ ਰਾਜ ਦੀ ਕੁੱਲ ਆਬਾਦੀ ਦਾ ਇੱਕ ਤਿਹਾਈ ਭਾਗ ਹੈ, ਦਾ ਸਮੁੱਚਾ, ਸਮਾਜਿਕ, ਆਰਥਿਕ ਅਤੇ ਸਿੱਖਿਅਕ ਵਿਕਾਸ ਕੀਤਾ ਜਾਵੇ। ਅਨੁਸੂਚਿਤ ਜਾਤੀਆਂ ਦੀਆਂ ਅਸਲ ਲੋੜਾਂ ਨੂੰ ਮੁੱਖ ਰੱਖਦੇ ਹੋਏ ਰਾਜ ਸਰਕਾਰ ਹਰੇਕ ਖੇਤਰ ਵਿੱਚ ਸਕੀਮਾਂ ਬਣਾਉਣ ਅਤੇ ਚੱਲ ਰਹੀ ਵਰਤਮਾਨ ਸਕੀਮ ਦਾ ਪੁਨਰਗਠਨ (ਰੀਸਟਰਕਚਰ) ਨੂੰ ਰੀਸਟਰਕਚਰ ਕਰਨ ਲਈ ਹਰ ਸੰਭਵ ਕੋਸ਼ਿਸ਼ ਕਰ ਰਹੀ ਹੈ ਅਤੇ ਇਹਨਾਂ ਲੋਕਾਂ ਦੇ ਸਮਾਜਿਕ, ਆਰਥਿਕ ਵਿਕਾਸ ਲਈ ਰਾਜ ਦੀਆਂ ਯੋਜਨਾਵਾਂ ਵਿੱਚੋਂ ਫੰਡ ਰਾਖਵੇਂ ਰੱਖੇ ਜਾ ਰਹੇ ਹਨ। ਅਨੁਸੂਚਿਤ ਜਾਤੀਆਂ ਸਬ ਪਲਾਨ ਅਧੀਨ ਅਨੁਸੂਚਿਤ ਜਾਤੀਆਂ ਦੇ ਵਿਕਾਸ ਸਬੰਧੀ ਪ੍ਰੋਗਰਾਮਾਂ ਦੀ ਸਹੀ ਤਰੀਕੇ ਨਾਲ ਯੋਜਨਾਬੰਦੀ, ਲਾਗੂ-ਕਰਨ, ਸਰਵੇਖਣ/ਸਮੀਖਿਆ ਅਤੇ ਮੁਲਾਂਕਣ ਲਈ ਰਾਜ ਸਰਕਾਰ ਡਾਇਰੈਕਟੋਰੇਟ ਆਫ ਸ਼ਡਿਊਲਡ ਕਾਸਟਸ ਸਬ ਪਲਾਨ ਨੂੰ ਹੋਰ ਮਜ਼ਬੂਤ ਕਰਨ ਦੇ ਉਪਰਾਲੇ ਕਰ ਰਹੀ ਹੈ।

ਅਧਿਆਇ-2

ਅਨੁਸੂਚਿਤ ਜਾਤੀਆਂ ਸਬ ਪਲਾਨ

ਧਾਰਨਾ

ਯੋਜਨਾ ਆਯੋਗ ਕਮਿਸ਼ਨ, ਭਾਰਤ ਸਰਕਾਰ ਵੱਲੋਂ ਛੇਵੀਂ ਪੰਜ ਸਾਲਾਂ ਯੋਜਨਾ (1980-1985) ਤਿਆਰ ਕਰਦੇ ਸਮੇਂ ਅਨੁਸੂਚਿਤ ਜਾਤੀਆਂ ਸਬ ਪਲਾਨ (ਐਸ.ਸੀ.ਐਸ.ਪੀ) ਦੀ ਧਾਰਨਾ ਇਸ ਮੰਤਵ ਨਾਲ ਅਮਲ ਵਿੱਚ ਲਿਆਈ ਗਈ ਸੀ ਕਿ ਐਸ.ਸੀ.ਐਸ.ਪੀ ਅਧੀਨ ਰਾਜ ਦੀ ਯੋਜਨਾ ਵਿੱਚੋਂ ਅਨੁਸੂਚਿਤ ਜਾਤੀਆਂ ਦੀ ਵਸੋਂ ਦੀ ਪ੍ਰਤੀਸ਼ਤਤਾ ਦੇ ਬਰਾਬਰ ਦੇ ਵਿੱਤੀ ਅਤੇ ਭੌਤਿਕ ਲਾਭ ਉਹਨਾਂ ਤੱਕ ਪਹੁੰਚ ਸਕਣ। ਯੋਜਨਾ ਆਯੋਗ, ਭਾਰਤ ਸਰਕਾਰ ਵੱਲੋਂ ਇਸ ਗੱਲ ਤੇ ਜੋਰ ਦਿੱਤਾ ਜਾ ਰਿਹਾ ਹੈ ਕਿ ਅਨੁਸੂਚਿਤ ਜਾਤੀਆਂ ਦੇ ਲੋਕ ਇਤਿਹਾਸਿਕ ਤੌਰ ਤੇ ਪਿਛੜੇ ਹੋਣ ਕਰਕੇ ਉਹਨਾਂ ਦੀਆਂ ਵਿਕਾਸ ਸਬੰਧੀ ਜ਼ਰੂਰਤਾਂ ਅਤੇ ਪ੍ਰਾਥਮਿਕਤਾਵਾਂ ਲਈ ਯੋਜਨਾ ਦੇ ਉਪਬੰਧਾਂ ਵਿੱਚੋਂ ਉਹਨਾਂ ਦੀ ਜਨਸੰਖਿਆ ਦੀ ਪ੍ਰਤੀਸ਼ਤਤਾ ਨਾਲੋਂ ਵੀ ਵੱਧ ਹਿੱਸਾ ਲੋੜੀਂਦਾ ਹੈ। ਇਹ ਯੋਜਨਾ ਅਨੁਸੂਚਿਤ ਜਾਤੀਆਂ ਦੇ ਗਰੀਬ ਪ੍ਰੀਵਾਰਾਂ ਦੇ ਮੁੱਖ ਕਿੱਤਿਆਂ ਜਿਵੇਂ ਕਿ ਖੇਤੀਬਾੜੀ ਕਾਮੇ, ਛੋਟੇ ਅਤੇ ਮੱਧਮ ਕਿਸਾਨ, ਮੱਛੀਪਾਲਕ, ਸਫਾਈ ਸੇਵਕ, ਬਟਾਈਦਾਰ ਅਦਿ ਰਾਹੀਂ ਆਮਦਨ ਵਧਾਉ ਸਕੀਮਾਂ ਅਧੀਨ ਲਾਭ ਪਹੁੰਚਾਉਣ ਦੇ ਮੰਤਵ ਨਾਲ ਤਿਆਰ ਕੀਤੀ ਗਈ ਹੈ। ਇਸ ਤੋਂ ਇਲਾਵਾ, ਅਨੁਸੂਚਿਤ ਜਾਤੀਆਂ ਸਬ ਪਲਾਨ ਅਧੀਨ ਅਨੁਸੂਚਿਤ ਜਾਤੀਆਂ ਦੀਆਂ ਬਸਤੀਆਂ ਵਿੱਚ ਘੱਟੋ-ਘੱਟ ਜ਼ਰੂਰਤਾਂ ਪ੍ਰੋਗਰਾਮ ਅਧੀਨ ਜ਼ਰੂਰੀ ਸਹੂਲਤਾਂ ਜਿਵੇਂ ਕਿ ਪੀਣ ਵਾਲਾ ਪਾਣੀ, ਲਿੰਕ ਸੜਕਾਂ, ਘਰਾਂ ਲਈ ਥਾਂ, ਘਰਾਂ ਵਿਚ ਸੁਧਾਰ ਅਤੇ ਹੋਰ ਮੁੱਢਲੀਆਂ ਸੇਵਾਵਾਂ ਜਿਵੇਂ ਕਿ ਪ੍ਰਾਇਮਰੀ ਸਕੂਲ, ਸਿਹਤ ਕੇਂਦਰ, ਪਸ਼ੂ ਚਿਕਿੱਤਸਾ ਕੇਂਦਰ, ਪੰਚਾਇਤ ਘਰ, ਕੰਮਿਊਨਿਟੀ ਹਾਲ, ਪੋਸ਼ਣ ਕੇਂਦਰ, ਬਿਜਲੀ ਦੀ ਪੂਰਤੀ, ਸਾਂਝੇ ਕੰਮਾਂ ਲਈ ਸਥਾਨ, ਸਾਝੀਆਂ ਸਹੂਲਤਾਂ ਲਈ ਕੇਂਦਰ ਆਦਿ ਮੁਹੱਈਆ ਕਰਵਾ ਕੇ ਉਹਨਾਂ ਦੇ ਰਹਿਣ ਸਹਿਣ ਦੇ ਹਾਲਾਤਾਂ ਵਿਚ ਸੁਧਾਰ ਲਿਆਉਣ ਦੀ ਤਜਵੀਜ਼ ਹੈ। ਇਸ ਤਰ੍ਹਾਂ ਰਾਜ ਸਰਕਾਰ ਵੱਲੋਂ ਇਹ ਕੋਸ਼ਿਸ਼ਾਂ ਕੀਤੀਆਂ ਜਾ ਰਹੀਆਂ ਹਨ ਕਿ ਅਨੁਸੂਚਿਤ ਜਾਤੀਆਂ ਸਬ ਪਲਾਨ ਅਧੀਨ ਅਨੁਸੂਚਿਤ ਜਾਤੀਆਂ ਦੇ ਸਮਾਜਿਕ-ਆਰਥਿਕ ਵਿਕਾਸ ਲਈ ਉਹਨਾਂ ਦੀਆਂ ਲੋੜਾਂ ਅਨੁਸਾਰ ਹਰ ਖੇਤਰ ਵਿੱਚ ਸਕੀਮਾਂ ਤਿਆਰ ਕਰਕੇ, ਰਾਸ਼ੀ ਰਾਖਵੀਂ ਰੱਖ ਕੇ ਅਤੇ ਰਾਜ ਯੋਜਨਾ ਵਿੱਚੋਂ ਹੋਣ ਵਾਲੇ ਲਾਭ ਦੀ ਮਾਤਰਾ ਨਿਰਧਾਰਿਤ ਕਰਕੇ ਅਨੁਸੂਚਿਤ ਜਾਤੀਆਂ ਦੇ ਲੋਕਾਂ ਦਾ ਵਿਕਾਸ ਕੀਤਾ ਜਾਵੇ।

ਵਿਸਤ੍ਰਿਤ ਉਦੇਸ਼ ਅਤੇ ਨੀਤੀ

2.2. ਅਨੁਸੂਚਿਤ ਜਾਤੀਆਂ ਦੇ ਲੋਕਾਂ ਕੋਲ ਵਾਹੀ ਯੋਗ ਜੋਤਾਂ ਛੋਟੇ ਅਕਾਰ ਦੀਆਂ ਹੋਣ ਕਰਕੇ ਉਹਨਾਂ ਕੋਲ ਖੇਤੀਬਾੜੀ ਅਧਾਰਤ ਕਿੱਤਿਆਂ ਦੀ ਗੁੰਜਾਇਸ਼ ਬਹੁਤ ਘੱਟ ਹੈ। ਭੂਮੀ ਇਕ ਦੁਰਲੱਭ ਸਾਧਨ ਹੋਣ ਕਰਕੇ ਇਸ ਦੀ ਕੀਮਤ ਬਹੁਤ ਵੱਧ ਹੈ। ਇਸ ਲਈ ਅਨੁਸੂਚਿਤ ਜਾਤੀਆਂ ਦੇ ਲੋਕਾਂ ਕੋਲ ਵਾਹੀ ਯੋਗ ਜੋਤਾਂ ਦੇ ਆਕਾਰ ਨੂੰ ਵਧਾਉਣ ਦੀ ਗੁੰਜਾਇਸ਼ ਨਾ ਦੇ ਬਰਾਬਰ ਹੈ। ਕਿਉਂਕਿ, ਰਾਜ ਵਿੱਚ ਅਨੁਸੂਚਿਤ ਜਾਤੀਆਂ ਦੇ ਲੋਕਾਂ ਕੋਲ ਵਾਹੀ ਯੋਗ ਜੋਤਾਂ ਬਹੁਤ ਹੀ ਛੋਟੇ ਅਕਾਰ ਦੀਆਂ ਹਨ ਅਤੇ ਇਹਨਾਂ ਜੋਤਾਂ ਦਾ ਜ਼ਿਆਦਾਤਰ ਹਿੱਸਾ ਆਰਥਿਕ ਪੱਖੋਂ ਗੁੰਜਾਏ ਲਾਇਕ ਨਹੀਂ ਹੈ ਅਤੇ ਇਹ ਜੋਤਾਂ ਰਾਜ ਦੇ ਗੈਰ ਅਨੁਸੂਚਿਤ ਜਾਤੀਆਂ ਦੇ ਲੋਕਾਂ ਦੀਆਂ ਵਾਹੀ-ਯੋਗ ਜੋਤਾਂ ਨਾਲ ਦੂਰ-ਦੂਰ ਤੱਕ ਫੈਲੀਆਂ ਹੋਈਆਂ ਹਨ। ਇਸ ਲਈ ਇਸ ਗੱਲ ਤੇ ਵਿਸ਼ੇਸ਼ ਜ਼ੋਰ ਦਿੱਤਾ ਜਾ ਰਿਹਾ ਹੈ ਕਿ ਸਿੱਖਿਆ, ਸਿਖਲਾਈ ਅਤੇ ਨਿਪੁੰਨਤਾ ਵਿਕਾਸ ਰਾਹੀਂ ਇਹਨਾਂ ਲੋਕਾਂ ਦਾ ਆਰਥਿਕ ਵਿਕਾਸ ਕਰਕੇ ਇਹਨਾਂ ਨੂੰ ਰੁਜ਼ਗਾਰ/ਸਵੈ-ਰੁਜ਼ਗਾਰ ਵਿੱਚ ਸਥਾਪਿਤ ਕੀਤਾ ਜਾਵੇ ਅਤੇ ਅਨੁਸੂਚਿਤ ਜਾਤੀਆਂ ਦੀ ਘਣਤਾ ਵਾਲੇ ਇਲਾਕਿਆਂ ਵਿੱਚ ਜ਼ਰੂਰੀ ਬੁਨਿਆਦੀ ਢਾਂਚਾ ਸਹੂਲਤਾਂ ਪਹਿਲ ਦੇ ਆਧਾਰ ਤੇ ਮੁਹੱਈਆ ਕਰਵਾਈਆਂ ਜਾਣ। ਅਨੁਸੂਚਿਤ ਜਾਤੀਆਂ ਦੇ ਸਮੁੱਚੇ ਆਰਥਿਕ ਅਤੇ ਸਮਾਜਿਕ ਵਿਕਾਸ ਲਈ ਵਿਸਤ੍ਰਿਤ ਉਦੇਸ਼ ਹੇਠ ਅਨੁਸਾਰ ਹਨ:-

ਉਦੇਸ਼

- ੳ) ਅਨੁਸੂਚਿਤ ਜਾਤੀਆਂ ਦੇ ਲੋਕਾਂ ਕੋਲ ਜੋ ਵੀ ਪੂੰਜੀ ਹੈ ਉਸ ਦੀ ਸੰਭਾਲ ਕਰਨਾ ;
- ਅ) ਕਾਰਜ ਕੁਸ਼ਲਤਾ ਵਿੱਚ ਵਾਧਾ ਅਤੇ ਨਵੀਨੀਕਰਨ ਕਰਕੇ ਉਤਪਾਦਕਤਾ ਅਤੇ ਰੋਜ਼ਗਾਰ ਦੀ ਸੰਭਾਵਨਾ ਨੂੰ ਵਧਾਉਣਾ ;
- ੲ) ਇਹਨਾਂ ਲੋਕਾਂ ਨੂੰ ਇਸ ਯੋਗ ਬਨਾਉਣਾ ਕਿ ਇਹ ਵਿਸ਼ੇਸ਼ ਸਿੱਖਿਆ/ਤਕਨੀਕੀ ਯੋਗਤਾਵਾਂ ਹਾਸਿਲ ਕਰਕੇ ਮੌਜੂਦਾ ਅਤੇ ਨਵੇਂ ਉਭਰਦੇ ਖੇਤਰਾਂ ਵਿੱਚ ਪੈਦਾ ਹੋਣ ਵਾਲੇ ਮੌਕਿਆਂ ਦਾ ਲਾਭ ਲੈ ਸਕਣ ;
- ਸ) ਅਨੁਸੂਚਿਤ ਜਾਤੀ ਪ੍ਰੀਵਾਰਾਂ ਦੇ ਸਮੂਹਾਂ ਦਾ ਵਿਸਤ੍ਰਿਤ ਤੇ ਏਕੀਕ੍ਰਿਤ ਲਾਭਪਾਤਰੀ ਸਕੀਮਾਂ ਰਾਹੀਂ ਆਰਥਿਕ ਵਿਕਾਸ ਕਰਕੇ ਉਹਨਾਂ ਦੀ ਆਮਦਨ ਵਿੱਚ ਵਾਧਾ ਕਰਨਾ ;
- ਹ) ਖੇਤੀਬਾੜੀ ਮਜ਼ਦੂਰਾਂ ਲਈ ਘੱਟੋ-ਘੱਟ ਮਜ਼ਦੂਰੀ ਯਕੀਨੀ ਬਨਾਉਣਾ ਅਤੇ ਉਹਨਾਂ ਦੇ ਸੋਸ਼ਣ ਨੂੰ ਰੋਕਣਾ ;
- ਕ) ਬਸਤੀ ਸੁਧਾਰ ਸਕੀਮਾਂ ਰਾਹੀਂ ਅਨੁਸੂਚਿਤ ਜਾਤੀਆਂ ਦੇ ਲੋਕਾਂ ਦੇ ਕੰਮ-ਕਾਜ ਅਤੇ ਰਹਿਣ-ਸਹਿਣ ਦੇ ਹਾਲਤਾਂ ਵਿੱਚ ਪ੍ਰਭਾਵਸ਼ਾਲੀ ਅਤੇ ਵਾਸਤਵਿਕ ਸੁਧਾਰ ਲਿਆਉਣਾ ;

- ਖ) ਗਰੀਬੀ ਅਤੇ ਬੇਰੋਜਗਾਰੀ ਵਿੱਚ ਵਾਸਤਵਿਕ ਕਮੀ ਲਿਆਉਣਾ ;
- ਗ) ਸਿਖਿਆ ਅਤੇ ਸਿਹਤ ਸੇਵਾਵਾਂ ਪ੍ਰਦਾਨ ਕਰਕੇ ਅਨੁਸੂਚਿਤ ਜਾਤੀਆਂ ਦੇ ਲੋਕਾਂ ਵਿੱਚ ਮਨੁੱਖੀ ਸੋਮਿਆਂ ਦਾ ਵਿਕਾਸ ਕਰਨਾ ;
- ਘ) ਖੇਤੀਬਾੜੀ ਧੰਦੇ ਤੇ ਆਧਾਰਿਤ ਨਿਰਭਰਤਾ ਨੂੰ ਘੱਟ ਕਰਨ ਲਈ ਧੰਦਿਆਂ ਵਿੱਚ ਵਿਭਿੰਨਤਾ/ਨਿਪੁੰਨਤਾ ਲਿਆਉਣਾ ਅਤੇ ਮਨੁੱਖੀ ਸਾਧਨਾਂ ਨੂੰ ਸਹੀ ਢੰਗ ਨਾਲ ਵਰਤੋਂ ਵਿੱਚ ਲਿਆਉਣਾ ;
- ਙ) ਸਿਲਪਕਾਰਾਂ ਅਤੇ ਹੋਰ ਕਿੱਤਾ ਵਰਗਾਂ ਦਾ ਸੋਸ਼ਣ ਕਰਨ ਵਾਲੇ ਦਲਾਲਾਂ ਨੂੰ ਖਤਮ ਕਰਕੇ ਅਤੇ ਉਹਨਾ ਵੱਲੋਂ ਤਿਆਰ ਕੀਤੀਆਂ ਗਈਆਂ ਵਸਤਾਂ ਦਾ ਸਹੀ ਮੁੱਲ ਦਵਾਉਣ ਦੇ ਮੰਤਵ ਨਾਲ ਮੰਡੀਆਂ ਦੀ ਸੁਵਿਧਾ ਉਪਲੱਬਧ ਕਰਵਾਉਣਾ ;
- ਚ) ਹਰ ਤਰ੍ਹਾਂ ਦੇ ਸੋਸ਼ਣ ਅਤੇ ਜੁਲਮ ਦੇ ਵਿਰੁੱਧ ਵਿੱਤੀ ਅਤੇ ਭੌਤਿਕ ਸੁਰੱਖਿਆ ਪ੍ਰਦਾਨ ਕਰਨਾ ; ਅਤੇ
- ਛ) ਅਨੁਸੂਚਿਤ ਜਾਤੀਆਂ ਦੇ ਵਿਰੁੱਧ ਅਤਿਆਚਾਰਾਂ ਵਰਗੀਆਂ ਸਮਾਜਿਕ ਕੁਰੀਤੀਆਂ ਨੂੰ ਦੂਰ ਕਰਨ ਲਈ ਹਰ ਤਰ੍ਹਾਂ ਦੇ ਉਪਰਾਲੇ ਕਰਨਾ।

ਕਾਰਜਨੀਤੀ

- ੳ) ਦੱਸੋ ਗਏ ਉਦੇਸ਼ਾਂ ਦੀ ਪੂਰਤੀ ਲਈ ਅਨੁਸੂਚਿਤ ਜਾਤੀਆਂ ਦੇ ਆਰਥਿਕ ਅਤੇ ਸਿਖਿਅਕ ਵਿਕਾਸ ਲਈ ਵਿਸ਼ੇਸ਼ ਧਿਆਨ ਦੇਣਾ ਯਕੀਨੀ ਬਣਾਉਣਾ ;
- ਅ) ਅਨੁਸੂਚਿਤ ਜਾਤੀਆਂ ਦੀ ਵੱਸੋ ਵਾਲੇ ਇਲਾਕਿਆਂ ਵਿੱਚ ਰਹਿੰਦੇ ਲੋਕਾਂ ਦੇ ਜੀਵਨ ਪੱਧਰ ਵਿੱਚ ਸੁਧਾਰ ਲਿਆਉਣ ਦੇ ਮੰਤਵ ਨਾਲ ਅਨੁਸੂਚਿਤ ਜਾਤੀਆਂ ਸਬ ਪਲਾਨ ਅਧੀਨ ਘੱਟੋ-ਘੱਟ ਜਰੂਰਤਾਂ/ਮੁੱਢਲੀਆਂ ਸਹੂਲਤਾਂ ਮੁਹੱਈਆ ਕਰਵਾਉਣਾ ;
- ੲ) ਅਨੁਸੂਚਿਤ ਜਾਤੀਆਂ ਸਬ ਪਲਾਨ ਵਿੱਚ ਮਨੁੱਖੀ ਸੋਮਿਆਂ ਦਾ ਵਿਕਾਸ ਅਤੇ ਲਾਭਪਾਤਰੀ ਵਿਕਾਸ ਸਬੰਧੀ ਸਕੀਮਾਂ ਨੂੰ ਸ਼ਾਮਿਲ ਕਰਨਾ ;
- ਸ) ਅਨੁਸੂਚਿਤ ਜਾਤੀਆਂ ਸਬ ਪਲਾਨ ਵਿੱਚ ਅਜਿਹੀਆਂ ਸਕੀਮਾਂ ਸ਼ਾਮਿਲ ਹੋਣੀਆਂ ਚਾਹੀਦੀਆਂ ਹਨ ਜੋ ਅਨੁਸੂਚਿਤ ਜਾਤੀਆਂ ਦੇ ਆਰਥਿਕ ਵਿਕਾਸ ਲਈ ਹਰ ਪੱਖੋਂ ਉਚਿੱਤ ਹੋਣ ;
- ਹ) ਅੱਗੇ ਪਿੱਛੇ ਦੀਆਂ ਲੋੜਾਂ ਨੂੰ ਪੂਰੀਆਂ ਕਰਨ ਵਾਲੀਆਂ ਬੁਨਿਆਦੀ ਢਾਂਚਾ ਜਰੂਰਤਾਂ ਲਈ ਲੋੜੀਂਦੇ ਉਪਬੰਧ ਰੱਖਣਾ ;

- ਕ) ਵੰਡ ਪ੍ਰਣਾਲੀ ਨੂੰ ਅਸਰਦਾਰ ਬਣਾਉਣਾ ;
- ਖ) ਲਾਭਪਾਤਰੀ ਗਰੁੱਪਾਂ ਦੇ ਸੰਗਠਨਾਂ ਅਤੇ ਸੰਸਥਾਵਾਂ ਨੂੰ ਪਹਿਲ ਦੇਣਾ ;
- ਗ) ਅਨੁਸੂਚਿਤ ਜਾਤੀਆਂ ਦੇ ਲੋਕਾਂ ਵਿੱਚ ਫਾਸਲੇ ਨੂੰ ਘਟਾਉਣ ਲਈ ਨੀਤੀ ਤਿਆਰ ਕਰਨ ਅਤੇ ਲਾਗੂ ਕਰਨ ਵਾਲੀ ਮਸ਼ੀਨਰੀ ਵਿੱਚ ਵਚਨਬੱਧਤਾ ਲਿਆਉਣਾ ਤਾਂ ਜੋ ਇਹਨਾਂ ਲੋਕਾਂ ਨੂੰ ਮੁੱਖ ਧਾਰਾ ਵਿੱਚ ਲਿਆਦਾ ਜਾ ਸਕੇ ; ਅਤੇ
- ਘ) ਅਨੁਸੂਚਿਤ ਜਾਤੀਆਂ ਦੇ ਵਿਕਾਸ ਅਤੇ ਉਹਨਾਂ ਦੇ ਪੱਧਰ ਨੂੰ ਉੱਚਾ ਚੁੱਕਣ ਵਿੱਚ ਰਾਜ ਸਰਕਾਰ ਦੇ ਉਦਮਾਂ ਵਿੱਚ ਹੋਰ ਵਾਧੇ ਲਈ ਸਵੈ-ਸੰਚਾਲਿਤ ਏਜੰਸੀਆਂ/ਰਜਿਸਟਰਡ ਸੰਸਥਾਵਾਂ ਨੂੰ ਸ਼ਾਮਿਲ ਕਰਨਾ।

ਨੀਤੀਗਤ ਫੈਸਲੇ

- ੳ) ਯੋਜਨਾਬੰਦੀ ਵਿਭਾਗ, ਵਲੋਂ ਸਾਲਾਨਾ ਯੋਜਨਾ ਦਾ ਆਕਾਰ ਨਿਰਧਾਰਤ ਹੋਣ ਦੇ ਤੁਰੰਤ ਬਾਅਦ ਭਲਾਈ ਵਿਭਾਗ ਨੂੰ ਅਨੁਸੂਚਿਤ ਜਾਤੀਆਂ ਸਬ ਪਲਾਨ ਦਾ ਆਕਾਰ ਸੂਚਿਤ ਕੀਤਾ ਜਾਵੇਗਾ। ਅਨੁਸੂਚਿਤ ਜਾਤੀਆਂ ਸਬ ਪਲਾਨ ਲਈ ਵੱਖ-ਵੱਖ ਵਿਭਾਗਾਂ ਦੀ ਵਿਭਾਗਵਾਰ/ਸਕੀਮਵਾਰ ਵੰਡ ਦਾ ਫੈਸਲਾ ਡਾਇਰੈਕਟੋਰੇਟ ਆਫ ਸਡਿਊਲਡ ਕਾਸਟ ਸਬ ਪਲਾਨ ਵੱਲੋਂ ਸਬੰਧਤ ਪ੍ਰਬੰਧਕੀ ਵਿਭਾਗਾਂ ਦੀ ਸਲਾਹ ਨਾਲ ਨਿਰਧਾਰਤ ਕੀਤਾ ਜਾਵੇਗਾ ।
- ਅ) ਅਨੁਸੂਚਿਤ ਜਾਤੀਆਂ ਸਬ ਪਲਾਨ ਦਾ ਦਸਤਾਵੇਜ਼ ਹੋਰ ਬਜਟ ਦਸਤਾਵੇਜ਼ਾਂ ਦੇ ਨਾਲ ਪੰਜਾਬ ਵਿਧਾਨ ਸਭਾ ਵਿੱਚ ਪੇਸ਼ ਕੀਤਾ ਜਾਵੇਗਾ। ਰਾਜ ਦਾ ਯੋਜਨਾ ਬਜਟ ਵਿਧਾਨ ਸਭਾ ਵਿੱਚ ਪੇਸ਼ ਕਰਨ ਤੋਂ ਪਹਿਲਾਂ ਇਸ ਵਿੱਚ ਅਨੁਸੂਚਿਤ ਜਾਤੀਆਂ ਸਬ ਪਲਾਨ ਦੇ ਉਪਬੰਧ ਸ਼ਾਮਿਲ ਕੀਤੇ ਜਾਣਗੇ ।
- ੲ) ਅਨੁਸੂਚਿਤ ਜਾਤੀਆਂ ਦੇ ਭਲਾਈ ਪ੍ਰੋਗਰਾਮਾਂ ਦਾ ਢੁੱਕਵਾਂ ਪ੍ਰਭਾਵ ਹਾਸਲ ਕਰਨ ਲਈ ਜਿਥੇ ਤੱਕ ਹੋ ਸਕੇ ਕਲਸਟਰ-ਕਮ-ਸੈਚੂਰਸ਼ਨ ਨੀਤੀ ਅਪਣਾਈ ਜਾਵੇਗੀ। ਇਸ ਤਰ੍ਹਾਂ ਮੌਜੂਦਾ ਅਵਸਰਾਂ ਨੂੰ ਧਿਆਨ ਵਿੱਚ ਰੱਖਦੇ ਹੋਏ ਥੋੜੀ ਗਿਣਤੀ ਪਰਿਵਾਰਾਂ ਨੂੰ, ਜਿਹੜੇ ਕਿ ਬਹੁਤੇ ਖੇਤਰ ਵਿੱਚ ਫੈਲੇ ਹੋਣ, ਕਵਰ ਨਹੀਂ ਕੀਤਾ ਜਾਣਾ ਚਾਹੀਦਾ। ਚੁਣੇ ਹੋਏ ਲਾਭਪਾਤਰੀਆਂ ਨੂੰ ਦਿੱਤੇ ਜਾਣ ਵਾਲੇ ਵਿਕਾਸ ਪੈਕੇਜ ਹੋਰ ਸਕੀਮਾਂ ਅਧੀਨ ਦਿੱਤੀ ਜਾਂਦੀ ਸਹਾਇਤਾ/ਲਾਭਾਂ ਨਾਲ ਸ਼ਾਮਿਲ ਕਰਕੇ ਪੂਰੀ ਤਰ੍ਹਾਂ ਵਿਆਪਕ ਅਤੇ ਵਿਵਹਾਰਕ ਹੋਣੇ ਚਾਹੀਦੇ ਹਨ । ਕੇਵਲ ਇਸੇ ਤਰ੍ਹਾਂ ਹੀ ਅਨੁਸੂਚਿਤ ਜਾਤੀਆਂ ਦੇ ਪ੍ਰੀਵਾਰਾਂ ਦੇ ਹਾਲਾਤ ਸੁਧਰਣਗੇ ਅਤੇ ਉਹ ਅਸਰਦਾਰ ਢੰਗ ਨਾਲ ਆਪਣੀ ਸੁਰੱਖਿਆ ਵਿਰੁੱਧ ਕਿਸੇ ਵੀ ਭੈਅ ਨੂੰ ਪਰੇ ਰੱਖ ਸਕਣਗੇ। ਇਸ ਤਰ੍ਹਾਂ ਸਾਝੀਆਂ ਸਹੂਲਤਾਂ ਅਤੇ ਸੇਵਾਵਾਂ ਅਤੇ ਉਹਨਾਂ ਨੂੰ ਪ੍ਰਭਾਵੀ ਢੰਗ ਨਾਲ ਲਾਗੂ ਕਰਨਾ, ਨਿਗਰਾਨੀ, ਨਿਰੀਖਣ ਅਤੇ ਫੀਡਬੈਕ ਕਰਨਾ ਯਕੀਨੀ ਬਣਾਇਆ ਜਾ ਸਕੇਗਾ ।
- ੳ) ਸਿਖਿਆ/ਸਿਹਤ/ਪਸ਼ੂ ਚਕਿਤਸਾ ਸੰਸਥਾਵਾਂ, ਬਾਲਗ ਸਿਖਿਆ ਕੇਂਦਰ, ਆਗਨਵਾੜੀ ਕੇਂਦਰ, ਸਹਿਕਾਰੀ ਸਭਾਵਾਂ, ਰਾਸ਼ਨ ਡਿਪੂ, ਪ੍ਰਚੂਨ ਦੁਕਾਨਾਂ, ਸਹਿਕਾਰੀ ਦੁੱਧ ਉਤਪਾਦਕ

ਸਭਾਵਾਂ, ਦੁੱਧ ਇਕੱਠਾ ਕਰਨ ਵਾਲੇ ਕੇਂਦਰ ਆਦਿ ਅਨੁਸੂਚਿਤ ਜਾਤੀਆਂ ਦੀਆਂ ਬਸਤੀਆਂ/ਮੁਹੱਲਿਆਂ ਵਿੱਚ ਜਾਂ ਨੇੜੇ ਖੋਲ੍ਹੇ ਜਾਣਗੇ। ਇਸੇ ਤਰ੍ਹਾਂ ਘੱਟੋ-ਘੱਟ ਲੋੜਾਂ ਪ੍ਰੋਗਰਾਮ ਅਧੀਨ ਜ਼ਰੂਰੀ ਸਹੂਲਤਾਂ ਜਿਵੇਂ ਕਿ ਪਾਣੀ ਦੀ ਵਿਵਸਥਾ, ਸੀਵਰੇਜ, ਪੇਡੂ ਜਲ ਪੂਰਤੀ, ਸਹਿਰੀ ਵਿਕਾਸ, ਸਫ਼ਾਈ ਪ੍ਰੋਗਰਾਮ ਆਦਿ ਵੀ ਉਹਨਾਂ ਸਹਿਰਾਂ/ਬਲਾਕਾਂ/ਪਿੰਡਾਂ/ਮੁਹੱਲਿਆਂ ਜਿਥੇ ਅਨੁਸੂਚਿਤ ਜਾਤੀਆਂ ਦੀ ਵਸੋਂ ਵੱਧ (40% ਜਾਂ ਜਿਆਦਾ) ਹੋਵੇ, ਵਿੱਚ ਪਹਿਲ ਦੇ ਆਧਾਰ ਤੇ ਮੁਹੱਈਆ ਕਰਵਾਈਆਂ ਜਾਣਗੀਆਂ ਇਸ ਤੇ ਆਉਣ ਵਾਲਾ ਸਾਰਾ ਖਰਚਾ ਅਨੁਸੂਚਿਤ ਜਾਤੀਆਂ ਸਬ ਪਲਾਨ ਅਧੀਨ ਬੁੱਕ ਕੀਤਾ ਜਾਵੇਗਾ ਭਾਵੇਂ ਆਮ ਜਾਤੀਆਂ ਦੇ ਲੋਕਾਂ ਨੂੰ ਵੀ ਇਹਨਾਂ ਸਹੂਲਤਾਂ ਦਾ ਲਾਭ ਕਿਉਂ ਨਾ ਪਹੁੰਚਦਾ ਹੋਵੇ।

- ਹ) ਅਨੁਸੂਚਿਤ ਜਾਤੀਆਂ ਸਬ ਪਲਾਨ ਅਤੇ ਵਿਸ਼ੇਸ਼ ਕੇਂਦਰੀ ਸਹਾਇਤਾ ਪ੍ਰੋਗਰਾਮ ਅਧੀਨ ਜ਼ਿਲ੍ਹਾ ਪੱਧਰੀ ਸਕੀਮਾਂ ਦੀ ਬਣਤਰ, ਨਿਰੀਖਣ, ਲਾਗੂਕਰਨ ਅਤੇ ਵਧੇਰੇ ਤਾਲਮੇਲ ਲਈ ਵਧੀਕ ਡਿਪਟੀ ਕਮਿਸ਼ਨਰ (ਵਿਕਾਸ) ਡਿਪਟੀ ਕਮਿਸ਼ਨਰ ਦੀ ਮੁਕੰਮਲ ਦੇਖ-ਰੇਖ ਹੇਠ ਨੋਡਲ ਅਫਸਰ ਹੋਣਗੇ। ਸਬੰਧਤ ਜ਼ਿਲ੍ਹਾ ਭਲਾਈ ਅਫਸਰ ਇਸ ਕੰਮ ਲਈ ਵਧੀਕ ਡਿਪਟੀ ਕਮਿਸ਼ਨਰ (ਵਿਕਾਸ) ਨੂੰ ਜ਼ਰੂਰੀ ਸਕੱਤਰੇਤ ਸੇਵਾਵਾਂ ਪ੍ਰਦਾਨ ਕਰਨਗੇ ਜਿਵੇਂ ਉਪ ਅਰਥ ਅਤੇ ਅੰਕੜਾ ਸਲਾਹਕਾਰ ਵੱਲੋਂ ਜ਼ਿਲ੍ਹਾ ਪੱਧਰੀ ਪਲਾਨ ਸਕੀਮਾਂ ਲਈ ਡਿਪਟੀ ਕਮਿਸ਼ਨਰ ਨੂੰ ਪ੍ਰਦਾਨ ਕੀਤੀ ਜਾ ਰਹੀ ਹੈ।
- ਕ) ਸਬੰਧਤ ਜ਼ਿਲ੍ਹਾ ਅਧਿਕਾਰੀ/ਜ਼ਿਲ੍ਹਾ ਭਲਾਈ ਅਫਸਰ ਭਲਾਈ ਵਿਭਾਗ (ਐਸ.ਸੀ.ਐਸ.ਪੀ.) ਨੂੰ ਅਨੁਸੂਚਿਤ ਜਾਤੀਆਂ ਸਬ ਪਲਾਨ ਦੀਆਂ ਸਕੀਮਾਂ ਅਧੀਨ ਭੌਤਿਕ ਟੀਚੇ ਅਤੇ ਪ੍ਰਾਪਤੀਆਂ ਬਾਰੇ ਸੂਚਨਾ ਦੇਣਗੇ ਅਤੇ ਇਹ ਵੀ ਦੱਸਣਗੇ ਕਿ ਸਕੀਮ ਕਿਸ ਥਾਂ ਤੇ ਲਾਗੂ ਕੀਤੀ ਜਾ ਰਹੀ ਹੈ ਅਤੇ ਸਕੀਮ ਅਧੀਨ ਕਿੰਨੇ ਲਾਭਪਾਤਰੀ/ਪ੍ਰੀਵਾਰ ਕਵਰ ਕੀਤੇ ਜਾਣਗੇ ਤਾਂ ਜੋ ਭਲਾਈ ਵਿਭਾਗ ਮੌਕੇ ਤੇ ਜਾ ਕੇ ਇਹ ਵੇਖ ਸਕੇ ਕਿ ਸਕੀਮ ਠੀਕ ਤਰ੍ਹਾਂ ਲਾਗੂ ਹੋ ਰਹੀ ਹੈ ਅਤੇ ਸਕੀਮ ਅਧੀਨ ਕਵਰ ਕੀਤੇ ਗਏ ਲਾਭਪਾਤਰੀ ਸਹੀ ਹਨ।
- ਖ) ਸਬੰਧਤ ਵਿਭਾਗਾਂ ਦੇ ਜ਼ਿਲ੍ਹਾ ਮੁੱਖੀ/ਜ਼ਿਲ੍ਹਾ ਭਲਾਈ ਅਫਸਰ ਅਨੁਸੂਚਿਤ ਜਾਤੀਆਂ ਸਬ ਪਲਾਨ ਦੀਆਂ ਭੌਤਿਕ ਅਤੇ ਵਿੱਤੀ ਪ੍ਰਾਪਤੀਆਂ ਬਾਰੇ ਮਹੀਨਾਵਾਰ/ਤਿਮਾਹੀ/ਸਲਾਨਾ ਰਿਪੋਰਟ ਵਧੀਕ ਡਿਪਟੀ ਕਮਿਸ਼ਨਰ (ਵਿਕਾਸ) ਨੂੰ ਭੇਜਣਗੇ ਜੋ ਉਹਨਾਂ ਨੂੰ ਸਕੀਮਵਾਰ/ਵਿਭਾਗਵਾਰ ਸੰਕਲਿਤ ਕਰਨ ਉਪਰੰਤ ਨਿਰਧਾਰਤ ਪ੍ਰੋਫਾਰਮੇ ਵਿਚ ਨਿਰਦੇਸ਼ਕ(ਐਸ.ਸੀ.ਐਸ.ਪੀ.)-ਕਮ-ਸੰਯੁਕਤ ਸਕੱਤਰ ਭਲਾਈ ਵਿਭਾਗ ਨੂੰ ਭੇਜਣਗੇ।
- ਗ) ਵਿਕੇਂਦਰੀਕਰਨ ਯੋਜਨਾ ਨਾਲ ਸਬੰਧਤ ਵਿਭਾਗਾਂ ਦੇ ਮੁੱਖੀ ਵੀ ਆਪਣੇ-ਆਪਣੇ ਵਿਭਾਗਾਂ ਨਾਲ ਸਬੰਧਤ ਜ਼ਿਲ੍ਹਾ ਪੱਧਰੀ ਸਕੀਮਾਂ ਨੂੰ ਲਾਗੂ ਕਰਨ ਲਈ ਲੋੜੀਂਦੀ ਸਮੀਖਿਆ, ਦੇਖ-ਰੇਖ ਅਤੇ ਅਗਵਾਈ ਕਰਨਗੇ ਅਤੇ ਹਰ ਇੱਕ ਸਕੀਮ ਦੇ ਨਿਰਧਾਰਤ ਟੀਚਿਆਂ ਸਬੰਧੀ ਪ੍ਰਾਪਤੀਆਂ ਨੂੰ ਯਕੀਨੀ ਬਣਾਉਣ ਲਈ ਉਚਿਤ ਉਪਾਅ ਅਪਣਾਉਣਗੇ।
- ਘ) ਅਨੁਸੂਚਿਤ ਜਾਤੀਆਂ ਸਬ ਪਲਾਨ ਅਧੀਨ ਖਰਚੇ ਦੀ ਪ੍ਰਗਤੀ ਤਸੱਲੀਬਖਸ਼ ਨਾ ਹੋਣ ਦੀ ਸੂਰਤ ਵਿੱਚ ਭਲਾਈ ਵਿਭਾਗ ਨੂੰ ਅਨੁਸੂਚਿਤ ਜਾਤੀਆਂ ਸਬ ਪਲਾਨ ਦੇ ਉਪਬੰਧਾਂ ਦੇ ਅੰਦਰ-ਅੰਦਰ ਸਕੀਮਵਾਰ/ਸੈਕਟਰਵਾਰ ਫੰਡਾਂ ਦੀ ਅਦਲਾਬਦਲੀ ਕਰਨ ਦੀ ਖੁੱਲ ਦਿੱਤੀ

ਗਈ ਹੈ ਤਾਂ ਜੋ ਇਹ ਯਕੀਨੀ ਬਣਾਇਆ ਜਾ ਸਕੇ ਕਿ ਅਨੁਸੂਚਿਤ ਜਾਤੀਆਂ ਸਬ ਪਲਾਨ ਅਧੀਨ ਰੱਖੀ ਗਈ ਸਾਰੀ ਰਾਸ਼ੀ ਅਨੁਸੂਚਿਤ ਜਾਤੀਆਂ ਦੀ ਭਲਾਈ ਤੇ ਹੀ ਖਰਚ ਕੀਤੀ ਗਈ ਹੈ।

ਅਨੁਸੂਚਿਤ ਜਾਤੀਆਂ ਸਬ ਪਲਾਨ- ਬਣਤਰ ਪ੍ਰਣਾਲੀ ਅਤੇ ਬੱਜਟ ਵਿਵਸਥਾ

ਬਣਤਰ ਪ੍ਰਣਾਲੀ

2.3 ਯੋਜਨਾ ਆਯੋਗ, ਭਾਰਤ ਸਰਕਾਰ ਵੱਲੋਂ ਅਨੁਸੂਚਿਤ ਜਾਤੀਆਂ ਸਬ ਪਲਾਨ ਲਈ ਜਾਰੀ ਕੀਤੀਆਂ ਗਈਆਂ ਵਿਸਥਾਰਪੂਰਵਕ ਅਗਵਾਹੀ ਲੀਹਾਂ (ਅਨੁਲੱਗ-ੳ, ਅਨੁਲੱਗ-ਅ ਅਤੇ ਅਨੁਲੱਗ-ੲ) ਅਨੁਸਾਰ ਐਸ.ਸੀ.ਐਸ.ਪੀ ਦਾ ਮੁੱਖ ਉਦੇਸ਼ ਰਾਜ ਦੀਆਂ ਯੋਜਨਾਵਾਂ ਵਿਚੋਂ ਘੱਟੋ-ਘੱਟ ਅਨੁਸੂਚਿਤ ਜਾਤੀਆਂ ਦੀ ਪ੍ਰਤੀਸ਼ਤਤਾ ਦੇ ਬਰਾਬਰ ਫੰਡਾਂ/ਲਾਭਾਂ ਨੂੰ ਵੱਖਰਾ ਕੱਢ ਕੇ ਅਨੁਸੂਚਿਤ ਜਾਤੀਆਂ ਦਾ ਵਿਕਾਸ ਕਰਨਾ ਹੈ। ਅਨੁਸੂਚਿਤ ਜਾਤੀਆਂ ਸਬ ਪਲਾਨ ਰਾਜ ਦੀ ਸਾਲਾਨਾ ਯੋਜਨਾ ਅਤੇ ਪੰਜ ਸਾਲਾਂ ਯੋਜਨਾ ਦਾ ਆਖੰਡ ਹਿੱਸਾ ਹੋਣਾ ਚਾਹੀਦਾ ਹੈ ਅਤੇ ਇਸ ਯੋਜਨਾ ਦੇ ਉਪਬੰਧ ਕਿਸੇ ਹੋਰ ਖੇਤਰ ਵਿੱਚ ਪੱਥਰਦਲੀਯੋਗ ਨਹੀਂ ਹੋਣੇ ਚਾਹੀਦੇ ਜਿਸ ਦਾ ਸਪਸ਼ਟ ਉਦੇਸ਼ ਇਹ ਹੈ ਕਿ ਅਨੁਸੂਚਿਤ ਜਾਤੀਆਂ ਦੇ ਲੋਕਾਂ ਵਿਚ ਸਮਾਜਿਕ ਅਤੇ ਆਰਥਿਕ ਵਿਕਾਸ ਦੇ ਅੰਤਰ ਨੂੰ ਪੂਰਾ ਕੀਤਾ ਜਾ ਸਕੇ। ਇਨ੍ਹਾਂ ਉਦੇਸ਼ਾਂ ਦੀ ਪੂਰਤੀ ਲਈ ਭਾਰਤ ਸਰਕਾਰ ਵੱਲੋਂ ਹੇਠਾਂ ਦਰਸਾਈ ਕਾਰਜ ਯੋਜਨਾ ਦੀ ਸਿਫਾਰਸ਼ ਕੀਤੀ ਗਈ ਹੈ:-

- ੳ) ਰਾਜ/ਕੇਂਦਰ ਸ਼ਾਸਤ ਪ੍ਰਦੇਸ ਵਿੱਚ ਕੁੱਲ ਜਨ ਸੰਖਿਆ ਵਿਚੋਂ ਅਨੁਸੂਚਿਤ ਜਾਤੀਆਂ ਦੀ ਆਬਾਦੀ ਦੀ ਪ੍ਰਤੀਸ਼ਤਤਾ ਦੇ ਅਨੁਪਾਤ ਦੇ ਬਰਾਬਰ ਦੇ ਫੰਡ ਸਾਲਾਨਾ ਯੋਜਨਾ ਦੇ ਕੁੱਲ ਉਪਬੰਧਾਂ ਵਿਚੋਂ ਅਨੁਸੂਚਿਤ ਜਾਤੀਆਂ ਸਬ ਪਲਾਨ ਲਈ ਰਾਖਵੇਂ ਰੱਖਣਾ ;
- ਅ) ਅਨੁਸੂਚਿਤ ਜਾਤੀਆਂ ਦੀ ਭਲਾਈ ਨਾਲ ਸਬੰਧਤ ਵਿਭਾਗ/ਸਮਾਜ ਭਲਾਈ ਵਿਭਾਗ ਨੂੰ ਅਨੁਸੂਚਿਤ ਜਾਤੀਆਂ ਸਬ ਪਲਾਨ ਦੀ ਬਣਤਰ ਅਤੇ ਲਾਗੂ ਕਰਨ ਦੇ ਕੰਮ ਲਈ ਨੋਡਲ ਵਿਭਾਗ ਬਣਾਉਣਾ ;
- ੲ) ਅਨੁਸੂਚਿਤ ਜਾਤੀਆਂ ਸਬ ਪਲਾਨ ਲਈ ਰਾਖਵੇਂ ਰੱਖੇ ਗਏ ਫੰਡ ਨੋਡਲ ਵਿਭਾਗ ਦੇ ਪੱਧਰ ਤੇ ਰੱਖੇ ਜਾਣ ਅਤੇ ਨੋਡਲ ਵਿਭਾਗ ਅੱਗੋਂ ਇਹਨਾਂ ਫੰਡਾਂ ਨੂੰ ਅਨੁਸੂਚਿਤ ਜਾਤੀਆਂ ਦੇ ਵਿਕਾਸ ਸਬੰਧੀ ਸਕੀਮਾਂ ਨੂੰ ਲਾਗੂ ਕਰਨ ਲਈ ਸਬੰਧਤ ਵਿਭਾਗਾਂ ਵੰਡੇਗਾ ;
- ਸ) ਅਨੁਸੂਚਿਤ ਜਾਤੀਆਂ ਸਬ ਪਲਾਨ ਲਈ ਰਾਖਵੇਂ ਰੱਖੇ ਗਏ ਫੰਡ ਐਸ.ਸੀ.ਐਸ.ਪੀ ਨੂੰ ਲਾਗੂ ਕਰਨ ਵਾਲੇ ਹਰੇਕ ਵਿਭਾਗ ਦੇ ਵੱਖਰੇ ਬਜਟ ਮੱਦ/ਉਪਮੱਦ ਅਧੀਨ ਰੱਖਣਾ। ਇਸ ਸਬੰਧ

ਵਿਚ ਇਹ ਨੋਟ ਕੀਤਾ ਜਾਵੇ ਕਿ ਕੇਂਦਰ ਅਤੇ ਰਾਜਾਂ ਲਈ ਕੰਪਟਰੋਲਰ ਜਨਰਲ ਅਤੇ ਲੇਖਾ ਵੱਲੋਂ ਜਾਰੀ ਕੀਤੀ ਵੱਡੀਆਂ ਅਤੇ ਛੋਟੀਆਂ ਲੇਖਾ ਮੱਦਾਂ ਦੀ ਸੂਚੀ ਅਨੁਸਾਰ ਸਬੰਧਤ ਮੇਜਰ/ਸਬ ਮੇਜਰ ਮੱਦਾਂ ਹੇਠ ਮਾਈਨਰ ਹੈਡ-789 ਅਨੁਸੂਚਿਤ ਜਾਤੀਆਂ ਸਬ ਪਲਾਨ ਖੋਲ੍ਹਿਆ ਹੋਵੇ ;

- ਹ) ਅਨੁਸੂਚਿਤ ਜਾਤੀਆਂ ਸਬ ਪਲਾਨ ਦੇ ਫੰਡ ਨਾ- ਪੱਥਬਦਲੀਯੋਗ (Non-divertible) ਅਤੇ ਨਾ ਅਵਰਤੋਯੋਗ (Non-lapsable) ਹੋਣੇ ਚਾਹੀਦੇ ਹਨ ਅਤੇ
- ਕ) ਕੇਂਦਰ ਸਰਕਾਰ ਵੱਲੋਂ ਰਾਜਾਂ ਨੂੰ ਅਨੁਸੂਚਿਤ ਜਾਤੀਆਂ ਸਬ ਪਲਾਨ ਲਈ 100% ਅਨੁਦਾਨ ਦੇ ਰੂਪ ਵਿਚ ਵਿਸ਼ੇਸ਼ ਕੇਂਦਰੀ ਸਹਾਇਤਾ ਪ੍ਰਦਾਨ ਕੀਤੀ ਜਾਂਦੀ ਹੈ ਜੋ ਗਰੀਬੀ ਰੇਖਾ ਤੋਂ ਹੇਠਾਂ ਰਹਿ ਰਹੇ ਅਨੁਸੂਚਿਤ ਜਾਤੀ ਪ੍ਰੀਵਾਰਾਂ ਲਈ ਵਿਕਾਸ ਅਤੇ ਆਮਦਨ ਵਧਾਉ ਸਕੀਮਾਂ ਵਿਚਕਾਰ ਨਾਜ਼ੁਕ ਫਾਸਲੇ ਅਤੇ ਲੁੱਕੇ ਹੋਏ ਨਿਵੇਸ਼ ਦੀ ਭਰਪਾਈ ਕਰਨ ਵਿੱਚ ਸਹਾਈ ਹੁੰਦੀ ਹੈ। ਇਸ ਸਬੰਧ ਵਿੱਚ ਜਾਰੀ ਕੀਤੀਆਂ ਗਈਆਂ ਅਗਵਾਈ ਲੀਹਾਂ ਦੀ ਸਖਤੀ ਨਾਲ ਪਾਲਣਾ ਕੀਤੀ ਜਾਵੇ ।

ਬੱਜਟ ਵਿਵਸਥਾ

2.4 ਯੋਜਨਾ ਆਯੋਗ, ਭਾਰਤ ਸਰਕਾਰ ਦੀਆਂ ਅਗਵਾਈ ਲੀਹਾਂ ਅਤੇ ਕੇਂਦਰੀ ਅਨੁਸੂਚਿਤ ਜਾਤੀਆਂ ਕਮਿਸ਼ਨ, ਭਾਰਤ ਸਰਕਾਰ ਦੀਆਂ ਸਿਫਾਰਸ਼ਾਂ ਦੇ ਸਨਮੁੱਖ ਰਾਜ ਸਰਕਾਰ ਅਨੁਸੂਚਿਤ ਜਾਤੀਆਂ ਸਬ ਪਲਾਨ ਨੂੰ ਅਸਰਦਾਰ ਤਰੀਕੇ ਨਾਲ ਲਾਗੂ ਕਰਨ ਲਈ 'ਮਹਾਰਾਸ਼ਟਰ ਮਾਡਲ' (ਅਨੁਲੱਗ-ਸ) ਨੂੰ ਅਪਨਾਉਣ ਤੇ ਵਿਚਾਰ ਕਰ ਰਹੀ ਹੈ। 'ਮਹਾਰਾਸ਼ਟਰ ਮਾਡਲ' ਅਨੁਸਾਰ ਅਨੁਸੂਚਿਤ ਜਾਤੀਆਂ ਦੀ ਵਸੋਂ ਦੀ ਪ੍ਰਤੀਸ਼ਤਤਾ ਦੇ ਬਰਾਬਰ ਫੰਡਿੰਗ ਰਾਜ ਦੇ ਯੋਜਨਾ ਉਪਬੰਧਾਂ ਵਿਚੋਂ ਐਸ.ਸੀ.ਐਸ.ਪੀ ਅਧੀਨ ਵੱਖਰੇ ਰੱਖ ਕੇ ਭਲਾਈ ਵਿਭਾਗ ਦੀ ਸਿੰਗਲ ਬਜਟ ਡਿਮਾਂਡ ਹੈਡ ਹੇਠ ਬੁੱਕ ਕੀਤਾ ਜਾਣਾ ਹੈ ਅਤੇ ਲਾਗੂ ਕਰਤਾ ਵਿਭਾਗਾਂ ਦੀ ਮੱਦਦ ਨਾਲ ਅਨੁਸੂਚਿਤ ਜਾਤੀਆਂ ਦੀਆਂ ਲੋੜਾਂ ਅਤੇ ਪ੍ਰਾਥਮਿਕਤਾਵਾਂ ਅਨੁਸਾਰ ਤਿਆਰ ਕੀਤੀਆਂ ਗਈਆਂ ਸਕੀਮਾਂ ਲਈ ਵਰਤਿਆ ਜਾਣਾ ਹੈ।

2.5 ਰਾਜ ਸਰਕਾਰ ਵੱਲੋਂ ਲਏ ਗਏ ਫੈਸਲੇ ਅਨੁਸਾਰ ਯੋਜਨਾਬੰਦੀ ਵਿਭਾਗ ਅਤੇ ਭਲਾਈ ਵਿਭਾਗ ਦੇ ਅਫਸਰਾਂ ਦੀ ਸਾਂਝੀ ਟੀਮ ਨੇ ਮਹਾਰਾਸ਼ਟਰ ਸਰਕਾਰ ਦੇ ਅਧਿਕਾਰੀਆਂ ਨਾਲ 'ਮਹਾਰਾਸ਼ਟਰ ਮਾਡਲ' ਦੀ ਵਿਵਸਥਾ ਤੇ ਵਿਚਾਰ-ਵਟਾਂਦਰਾ ਕਰਨ ਉਪਰੰਤ ਆਪਣੀ ਰਿਪੋਰਟ ਰਾਜ ਸਰਕਾਰ ਨੂੰ ਪੇਸ਼ ਕਰ ਦਿੱਤੀ ਹੈ। ਪ੍ਰੰਤੂ, ਰਾਜ ਸਰਕਾਰ ਵੱਲੋਂ ਇਸ ਸਬੰਧ ਵਿੱਚ ਅੰਤਿਮ ਫੈਸਲਾ ਅਜੇ ਲਿਆ ਜਾਣਾ ਹੈ ।

2.6 ਹਿਮਾਚਲ ਪ੍ਰਦੇਸ਼ ਵਿੱਚ ਅਨੁਸੂਚਿਤ ਜਾਤੀਆਂ ਦੀ ਆਬਾਦੀ ਪੰਜਾਬ ਦੇ ਨੇੜੇ ਹੋਣ ਅਤੇ ਹੋਰ ਸਮਾਨਤਰ ਹਾਲਤਾਂ ਨੂੰ ਧਿਆਨ ਵਿੱਚ ਰੱਖਦੇ ਹੋਏ ਫੈਸਲਾ ਕੀਤਾ ਗਿਆ ਕਿ ਹਿਮਾਚਲ ਪ੍ਰਦੇਸ਼ ਵਿੱਚ ਅਨੁਸੂਚਿਤ ਜਾਤੀਆਂ ਸਬ ਪਲਾਨ ਦੀ ਲਾਗੂ ਕਰਨ ਦੀ ਵਿਧੀ ਦਾ ਅਧਿਐਨ ਕੀਤਾ ਜਾਵੇ। ਇਸ ਅਨੁਸਾਰ ਯੋਜਨਾਬੰਦੀ ਵਿਭਾਗ ਅਤੇ ਭਲਾਈ ਵਿਭਾਗ ਦੇ ਅਫਸਰਾਂ ਦੀ ਸਾਂਝੀ ਟੀਮ ਵੱਲੋਂ ਸ਼ਿਮਲਾ ਵਿਖੇ ਹਿਮਾਚਲ ਪ੍ਰਦੇਸ਼ ਦੇ ਸਬੰਧਤ ਅਫਸਰਾਂ ਨਾਲ ਵਿਸਥਾਰ ਪੂਰਵਕ ਵਿਚਾਰ ਵਟਾਂਦਰਾ ਕਰਕੇ ਰਿਪੋਰਟ ਰਾਜ ਸਰਕਾਰ ਨੂੰ ਪੇਸ਼ ਕਰ ਦਿੱਤੀ ਹੈ, ਜੋ ਕਿ ਵਿਚਾਰ ਅਧੀਨ ਹੈ।

2.7 ਅਨੁਸੂਚਿਤ ਜਾਤੀਆਂ ਸਬ ਪਲਾਨ ਦੇ ਫੰਡਾਂ ਦੀ ਪੱਥ ਬਦਲੀ ਜਨਰਲ ਸੈਕਟਰਾਂ ਵਿੱਚ ਤਬਦੀਲ ਹੋਣ ਤੋਂ ਰੋਕਣ ਲਈ, ਰਾਜ ਸਰਕਾਰ ਵੱਲੋਂ ਸਬੰਧਤ ਮੇਜਰ/ਸਬ-ਮੇਜਰ ਉਪਮੱਦਾਂ ਅਧੀਨ ਇਕ ਵੱਖਰਾ ਮਾਈਨਰ ਹੈਡ-789 ਐਸ.ਸੀ.ਪੀ ਫਾਰ ਐਸ.ਸੀ.ਜ ਖੋਲਿਆ ਗਿਆ ਹੈ ਤਾਂ ਜੋ ਅਨੁਸੂਚਿਤ ਜਾਤੀਆਂ ਸਬ ਪਲਾਨ ਅਧੀਨ ਆਉਂਦੀ ਹਰ ਇਕ ਸਕੀਮ ਦਾ ਵਹਾਉ ਇਸ ਮਾਈਨਰ ਹੈਡ ਹੇਠ ਬੁੱਕ ਕੀਤਾ ਜਾ ਸਕੇ। ਇਸ ਮਾਈਨਰ ਹੈਡ ਨੂੰ ਸਾਲ 2010-11 ਤੋਂ ਪੂਰੀ ਤਰ੍ਹਾਂ ਅਮਲ ਵਿੱਚ ਲਿਆਂਦਾ ਜਾ ਚੁੱਕਾ ਹੈ।

2.8 ਮਿਤੀ 30-12-2010 ਨੂੰ ਸਾਬਕਾ ਮੁੱਖ ਸਕੱਤਰ, ਪੰਜਾਬ ਜੀ ਦੇ ਪੱਧਰ ਤੇ ਹੋਈ ਮੀਟਿੰਗ ਵਿੱਚ ਅਨੁਸੂਚਿਤ ਜਾਤੀਆਂ ਸਬ ਪਲਾਨ ਦੇ ਬਜਟਿਡ ਉਪਬੰਧਾਂ ਨੂੰ ਭਲਾਈ ਵਿਭਾਗ ਦੀ ਸਿੰਗਲ ਬਜਟ ਡਿਮਾਂਡ ਵਿੱਚ ਯਕਮੁਸਤ ਬੁੱਕ ਕਰਨ ਲਈ ਫੈਸਲਾ ਲਿਆ ਗਿਆ ਸੀ। ਇਸ ਅਨੁਸਾਰ ਐਸ.ਸੀ.ਐਸ.ਪੀ. ਦੇ ਨਿਰਧਾਰਤ ਕੀਤੇ ਬਜਟਿਡ ਉਪਬੰਧਾਂ, ਜਿੰਨ੍ਹਾਂ ਵਿੱਚ ਅਨੁਸੂਚਿਤ ਜਾਤੀਆਂ ਨੂੰ ਸਿੱਧਾ ਲਾਭ ਦੇਣ ਵਾਲੀਆਂ ਸਕੀਮਾਂ ਦਾ 1.50% ਹਿੱਸਾ ਸ਼ਾਮਿਲ ਹੈ, ਜਿਹੜੇ ਕਿ ਪਹਿਲਾਂ ਹੀ ਮਾਈਨਰ ਹੈਡ-789 ਐਸ.ਸੀ.ਪੀ ਫਾਰ ਐਸ.ਸੀ.ਜ ਤਹਿਤ ਬੁੱਕ ਹੋ ਰਹੇ ਹਨ, ਨੂੰ ਸਾਲ 2012-13 ਤੋਂ ਭਲਾਈ ਵਿਭਾਗ ਦੀ ਸਿੰਗਲ ਬਜਟ ਮੰਗ (ਮੰਗ ਨੰ: 25) ਵਿਚ ਸਕੰਲਿਤ ਰੂਪ ਵਿੱਚ ਬੁੱਕ ਕੀਤਾ ਗਿਆ ਹੈ। ਇਸ ਤਰ੍ਹਾਂ ਨਾਲ ਐਸ.ਸੀ.ਐਸ.ਪੀ. ਨੂੰ ਵਧੇਰੇ ਅਸਰਦਾਰ ਤਰੀਕੇ ਨਾਲ ਲਾਗੂ ਕਰਨ ਵਿੱਚ ਮੱਦਦ ਮਿਲੇਗੀ।

ਰਾਜ ਸਰਕਾਰ ਵੱਲੋਂ ਉਠਾਏ ਗਏ ਕਦਮ

2.9 ਯੋਜਨਾ ਕਮਿਸ਼ਨ, ਭਾਰਤ ਸਰਕਾਰ ਦੇ ਦਿਸਾ ਨਿਰਦੇਸ਼ਾਂ ਅਨੁਸਾਰ ਰਾਜ ਸਰਕਾਰ ਵੱਲੋਂ ਅਨੁਸੂਚਿਤ ਜਾਤੀਆਂ ਸਬ ਪਲਾਨ ਅਤੇ ਵਿਸ਼ੇਸ਼ ਕੇਂਦਰੀ ਸਹਾਇਦਾ ਦਾ ਕੰਮ ਸਾਲ 1994-95 ਤੋਂ ਯੋਜਨਾਬੰਦੀ ਵਿਭਾਗ ਤੋਂ ਭਲਾਈ ਵਿਭਾਗ ਨੂੰ ਤਬਦੀਲ ਕਰ ਦਿੱਤਾ ਗਿਆ ਹੈ। ਰਾਜ ਸਰਕਾਰ ਵੱਲੋਂ

ਐਸ.ਸੀ.ਐਸ.ਪੀ ਨੂੰ ਅਸਰਦਾਰ ਤਰੀਕੇ ਨਾਲ ਲਾਗੂ ਕਰਨ ਲਈ ਹੇਠ ਲਿਖੇ ਕਦਮ ਉਠਾਏ ਅਤੇ ਫੈਸਲੇ ਕੀਤੇ

ਹਨ:-

- ੳ) ਅਨੁਸੂਚਿਤ ਜਾਤੀਆਂ ਸਬ ਪਲਾਨ ਅਤੇ ਵਿਸ਼ੇਸ਼ ਕੇਂਦਰੀ ਸਹਾਇਤਾ ਅਧੀਨ ਕਵਰ ਹੁੰਦੀਆਂ ਸਕੀਮਾਂ ਦੀ ਬਣਤਰ, ਸਮੀਖਿਆ/ਨਿਰੀਖਣ ਅਤੇ ਮੁਲਾਂਕਣ ਆਦਿ ਲਈ ਭਲਾਈ ਵਿਭਾਗ ਦੇ ਪ੍ਰਬੰਧਕੀ ਕੰਟਰੋਲ ਅਧੀਨ ਇੱਕ ਵੱਖਰੇ ਡਾਇਰੈਕਟੋਰੇਟ ਆਫ ਸਡਿਊਲਡ ਕਾਸਟਸ ਸਬ ਪਲਾਨ ਦੀ ਸਥਾਪਨਾ ਕੀਤੀ ਗਈ ਹੈ ਅਤੇ ਇਸ ਮੰਤਵ ਲਈ ਇਸ ਵਿਭਾਗ ਨੂੰ ਨੋਡਲ ਵਿਭਾਗ ਬਣਾਇਆ ਗਿਆ ਹੈ ;
- ਅ) ਅਨੁਸੂਚਿਤ ਜਾਤੀਆਂ ਸਬ ਪਲਾਨ ਅਧੀਨ ਫੰਡਾਂ ਦੀ ਜਨਰਲ ਸੈਕਟਰ ਵਿੱਚ ਪੱਥ ਬਦਲੀ ਨੂੰ ਰੋਕਣ ਲਈ ਹਰੇਕ ਵਿਭਾਗ ਦੇ ਸਬੰਧਤ ਮੇਜਰ/ਸਬ ਮੇਜਰ ਹੈਡ ਅਧੀਨ ਮਾਈਨਰ ਹੈਡ-789- “ਐਸ.ਸੀ.ਪੀ. ਫਾਰ ਐਸ.ਸੀਜ” ਖੋਲਿਆ ਗਿਆ ਹੈ।
- ੲ) ਭਾਰਤ ਸਰਕਾਰ ਤੋਂ ਪ੍ਰਾਪਤ ਹੋਣ ਵਾਲੀ ਵਿਸ਼ੇਸ਼ ਕੇਂਦਰੀ ਸਹਾਇਤਾ ਦੀ ਪੱਥਬਦਲੀ ਨੂੰ ਰੋਕਣ ਲਈ ਅਤੇ ਇਸ ਦਾ ਲੇਖਾ ਜੋਖਾ ਵੱਖਰੇ ਤੌਰ ਤੇ ਰੱਖਣ ਲਈ ਵਿੱਤ ਵਿਭਾਗ ਵਲੋਂ ਪ੍ਰਾਪਤੀ ਮੱਦ ਹੇਠ ਇਕ ਵੱਖਰੀ ਉਪਮੱਦ ਖੋਲੀ ਗਈ ਹੈ ।
- ਸ) ਵਿੱਤ ਵਿਭਾਗ ਵਲੋਂ ਲਾਗੂ ਕਰਤਾ ਵਿਭਾਗਾਂ ਨੂੰ ਵਿਸ਼ੇਸ਼ ਕੇਂਦਰੀ ਸਹਾਇਤਾ ਦੀ ਘੱਟ ਰਾਸ਼ੀ ਜਾਰੀ ਕਰਨ ਜਾਂ ਜਾਰੀ ਨਾ ਕਰਨ ਦੀ ਮੁਸਕਲ ਦੇ ਹੱਲ ਲਈ ਵਿੱਤ ਵਿਭਾਗ ਦੀ ਸਹਿਮਤੀ ਪ੍ਰਾਪਤ ਕਰਨ ਉਪਰੰਤ ਸਮਾਜਿਕ ਨਿਆਂ ਅਤੇ ਅਧਿਕਾਰਤਾ ਮੰਤਰਾਲਾ ਭਾਰਤ ਸਰਕਾਰ ਨੂੰ ਵਿਸ਼ੇਸ਼ ਕੇਂਦਰੀ ਸਹਾਇਤਾ ਨੂੰ ਵਿੱਤ ਵਿਭਾਗ ਦੀ ਬਜਾਏ ਪੰਜਾਬ ਰਾਜ ਅਨੁਸੂਚਿਤ ਜਾਤੀਆਂ ਭੋ ਵਿਕਾਸ ਅਤੇ ਵਿੱਤ ਨਿਗਮ (ਪੀ.ਐਸ.ਸੀ.ਐਫ.ਸੀ.) ਰਾਹੀਂ ਜਾਰੀ ਕਰਨ ਦੀ ਤਜਵੀਜ਼ ਭੇਜੀ ਹੈ।
- ਹ) ਮਿਤੀ 30-12-2010 ਨੂੰ ਸਾਬਕਾ ਮੁੱਖ ਸਕੱਤਰ, ਪੰਜਾਬ ਜੀ ਦੇ ਪੱਧਰ ਤੇ ਹੋਈ ਮੀਟਿੰਗ ਵਿੱਚ ਅਨੁਸੂਚਿਤ ਜਾਤੀਆਂ ਸਬ ਪਲਾਨ ਦੇ ਬਜਟਿਡ ਉਪਬੰਧਾਂ ਨੂੰ ਭਲਾਈ ਵਿਭਾਗ ਦੀ ਸਿੰਗਲ ਬਜਟ ਡਿਮਾਂਡ ਵਿੱਚ ਯਕਮੁਸਤ ਬੁੱਕ ਕਰਨ ਲਈ ਫੈਸਲਾ ਲਿਆ ਗਿਆ ਸੀ। ਇਸ ਅਨੁਸਾਰ ਐਸ.ਸੀ.ਐਸ.ਪੀ. ਦੇ ਨਿਰਧਾਰਤ ਕੀਤੇ ਬਜਟਿਡ ਉਪਬੰਧਾਂ, ਜਿੰਨ੍ਹਾਂ ਵਿੱਚ ਅਨੁਸੂਚਿਤ ਜਾਤੀਆਂ ਨੂੰ ਸਿੱਧਾ ਲਾਭ ਦੇਣ ਵਾਲੀਆਂ ਸਕੀਮਾਂ ਦਾ 1.50% ਹਿੱਸਾ ਸ਼ਾਮਿਲ ਹੈ, ਜਿਹੜੇ ਕਿ ਪਹਿਲਾਂ ਹੀ ਮਾਈਨਰ ਹੈਡ-789 ਐਸ.ਸੀ.ਪੀ ਫਾਰ ਐਸ.ਸੀਜ ਤਹਿਤ ਬੁੱਕ ਹੋ ਰਹੇ ਹਨ, ਨੂੰ ਸਾਲ 2012-13 ਤੋਂ ਭਲਾਈ ਵਿਭਾਗ ਦੀ ਸਿੰਗਲ ਬਜਟ ਮੰਗ (ਮੰਗ ਨੰ: 25) ਅਧੀਨ ਸਕੰਲਿਤ ਰੂਪ ਵਿੱਚ ਬੁੱਕ ਕੀਤਾ ਗਿਆ ਹੈ। ਇਸ ਤਰ੍ਹਾਂ ਨਾਲ ਐਸ.ਸੀ.ਐਸ.ਪੀ. ਨੂੰ ਵਧੇਰੇ ਅਸਰਦਾਰ ਤਰੀਕੇ ਨਾਲ ਲਾਗੂ ਕਰਨ ਵਿੱਚ ਮੱਦਦ ਮਿਲੇਗੀ।
- ਕ) ਅਨੁਸੂਚਿਤ ਜਾਤੀਆਂ ਦੀ ਵਸੋਂ ਵਾਲੇ ਇਲਾਕਿਆਂ ਨੂੰ ਪਹਿਲ ਦੇ ਆਧਾਰ ਤੇ ਬੁਨਿਆਦੀ ਸਹੂਲਤਾਂ ਮਹੁੱਈਆਂ ਕਰਵਾਉਣ ਲਈ 40% ਜਾਂ ਇਸ ਤੋਂ ਵੱਧ ਅਨੁਸੂਚਿਤ ਜਾਤੀਆਂ ਦੀ ਆਬਾਦੀ ਵਾਲੇ 3788 ਪਿੰਡਾਂ ਦੀ ਸਨਾਖਤ ਕੀਤੀ ਗਈ ਹੈ ;

- ਖ) ਜਿਲ੍ਹਾ ਪੱਧਰ ਤੇ ਅਨੁਸੂਚਿਤ ਜਾਤੀਆਂ ਸਬ ਪਲਾਨ / ਵਿਸ਼ੇਸ਼ ਕੇਂਦਰੀ ਸਹਾਇਤਾ ਸਕੀਮਾਂ ਦੇ ਵਧੇਰੇ ਤਾਲਮੇਲ ਲਈ ਵਧੀਕ ਡਿਪਟੀ ਕਮਿਸ਼ਨਰ (ਵਿਕਾਸ) ਨੂੰ ਨੋਡਲ ਅਫਸਰ ਘੋਸ਼ਿਤ ਕੀਤਾ ਗਿਆ ਹੈ ;
- ਗ) ਜਿਲ੍ਹਾ/ਬਲਾਕ ਪੱਧਰ ਤੇ ਅਨੁਸੂਚਿਤ ਜਾਤੀਆਂ ਸਬ ਪਲਾਨ ਅਤੇ ਵਿਸ਼ੇਸ਼ ਕੇਂਦਰੀ ਸਹਾਇਤਾ ਅਧੀਨ ਵੱਖੋ ਵੱਖ ਸਕੀਮਾਂ ਦੇ ਲਾਗੂ ਕਰਨ ਦਾ ਨਿਰੀਖਣ ਕਰਨ ਲਈ ਜਿਲ੍ਹਾ /ਬਲਾਕ ਪੱਧਰੀ ਕਮੇਟੀਆਂ ਦਾ ਗਠਨ ਕੀਤਾ ਜਾ ਚੁੱਕਾ ਹੈ (ਅਨੁਲੱਗ -‘ਹ’ ਅਤੇ ਅਨੁਲੱਗ-‘ਕ’) ਜਿਲ੍ਹਾ ਪੱਧਰੀ ਨਿਰੀਖਣ ਕਮੇਟੀ (ਅਨੁਲੱਗ -ਹ) ਦੀ ਮਿਆਦ ਪੂਰੀ ਹੋ ਗਈ ਹੈ। ਇਸ ਕਮੇਟੀ ਦੀ ਮਿਆਦ ਵਿੱਚ ਵਾਧਾ ਕਰਨ ਲਈ ਮਸਲਾ ਸਮਰੱਥ ਅਥਾਰਿਟੀ ਨਾਲ ਟੇਕ-ਅੱਪ ਕੀਤਾ ਹੋਇਆ ਹੈ।
- ਘ) ਅਨੁਸੂਚਿਤ ਜਾਤੀਆਂ ਸਬ ਪਲਾਨ ਅਤੇ ਵਿਸ਼ੇਸ਼ ਕੇਂਦਰੀ ਸਹਾਇਤਾ ਪ੍ਰੋਗਰਾਮ ਅਧੀਨ ਸਕੀਮਾਂ ਦੀ ਨਿਰੀਖਣ ਅਤੇ ਸਮੀਖਿਆ ਲਈ ਮਾਨਯੋਗ ਮੁੱਖ ਮੰਤਰੀ ਪੰਜਾਬ ਦੀ ਪ੍ਰਧਾਨਗੀ ਹੇਠ ਇੱਕ ਰਾਜਪੱਧਰੀ ਸਮੀਖਿਆ ਕਮੇਟੀ ਦਾ ਗਠਨ ਕੀਤਾ ਗਿਆ ਹੈ (ਅਨੁਲੱਗ ‘ਖ’);
- ਙ) ਅਨੁਸੂਚਿਤ ਜਾਤੀਆਂ ਸਬ ਪਲਾਨ ਅਤੇ ਵਿਸ਼ੇਸ਼ ਕੇਂਦਰੀ ਸਹਾਇਤਾ ਦੇ ਲਾਗੂਕਰਨ ਨਿਰੀਖਣ ਕਰਨ ਲਈ ਮੰਤਰੀ ਅਨੁਸੂਚਿਤ ਜਾਤੀਆਂ ਅਤੇ ਪੱਛੜੀਆਂ ਸ਼੍ਰੇਣੀਆਂ ਦੀ ਪ੍ਰਧਾਨਗੀ ਹੇਠ ਰਾਜ ਪੱਧਰੀ ਸਟੈਂਡਿੰਗ ਤਿੰਨ ਧਿਰੀ ਕਮੇਟੀ ਦਾ ਗਠਨ ਕੀਤਾ ਗਿਆ ਹੈ। (ਅਨੁਲੱਗ-‘ਗ’);
- ਚ) ਭਲਾਈ ਵਿਭਾਗ ਦੀ ਆਪਣੀ ਵੈਬਸਾਈਟ ਦੀ ਤਿਆਰੀ ਅੰਤਿਮ ਪੜਾਅ ਤੇ ਹੈ।

ਜਿਲ੍ਹਾ ਯੋਜਨਾ ਕਮੇਟੀਆਂ

2.10 ਰਾਜ ਦੇ ਇੱਕੀ (21) ਜਿਲ੍ਹਿਆਂ ਵਿੱਚ ਜਿਲ੍ਹਾ ਯੋਜਨਾ ਕਮੇਟੀਆਂ ਦਾ ਗਠਨ ਕੀਤਾ ਜਾ ਚੁੱਕਾ ਹੈ ਅਤੇ ਇੱਕ ਜਿਲ੍ਹੇ ਵਿੱਚ ਜਿਲ੍ਹਾ ਯੋਜਨਾ ਕਮੇਟੀ ਦੀ ਸਥਾਪਨਾ ਵਿਚਾਰ ਅਧੀਨ ਹੈ। ਯੋਜਨਾਬੰਦੀ ਵਿਭਾਗ ਵਲੋਂ ਜਿਲ੍ਹਾ ਪੱਧਰ ਤੇ ਜਿਲ੍ਹਾ ਯੋਜਨਾ ਦੀ ਬਣਤਰ, ਨਿਰੀਖਣ ਸਬੰਧੀ ਵਿਸਥਾਰ ਪੂਰਵਕ ਅਗਵਾਈ ਲੀਹਾਂ ਇਹਨਾਂ ਯੋਜਨਾ ਕਮੇਟੀਆਂ ਨੂੰ ਜਾਰੀ ਕਰ ਦਿੱਤੀਆਂ ਗਈਆਂ ਹਨ । ਪ੍ਰੰਤੂ, ਜਿਲ੍ਹਾ ਯੋਜਨਾ ਤਿਆਰ ਕਰਨ ਦਾ ਕੰਮ ਅਜੇ ਜਿਲ੍ਹਾ ਪੱਧਰ ਤੇ ਸ਼ੁਰੂ ਨਹੀਂ ਹੋਇਆ ਹੈ। ਜਿਲ੍ਹਾ ਪੱਧਰੀ ਸਕੀਮਾਂ ਨੂੰ ਸਹੀ ਤਰੀਕੇ ਨਾਲ ਲਾਗੂ ਕਰਨਾ ਯਕੀਨੀ ਬਣਾਉਣ ਲਈ ਯੋਜਨਾਬੰਦੀ ਵਿਭਾਗ ਨੇ ਸਾਲ 2010-11 ਤੋਂ ਜਿਲ੍ਹਾ ਪੱਧਰੀ ਸਕੀਮਾਂ ਦੇ ਫੰਡ ਜਾਰੀ ਕਰਨ ਦੀ ਵਿਧੀ ਨੂੰ ਬਦਲ ਦਿੱਤਾ ਗਿਆ ਹੈ। ਸਬੰਧਤ ਪ੍ਰਬੰਧਕੀ ਵਿਭਾਗਾਂ ਨੂੰ ਪੂਰਨ

ਤੌਰ ਤੇ ਜਿੰਮੇਵਾਰ ਬਣਾਇਆ ਗਿਆ ਹੈ ਕਿ ਉਹ ਜਿਲ੍ਹਾ ਪੱਧਰੀ ਸਕੀਮਾਂ ਲਈ ਫੰਡਜ਼ ਵਿੱਤ ਵਿਭਾਗ ਤੋਂ ਜਾਰੀ ਕਰਵਾਏਗਾ ਅਤੇ ਇਸ ਉਪਰੰਤ ਆਪਣੀਆਂ ਖੇਤਰੀ ਲਾਗੂਕਰਤਾ ਏਜੰਸੀਆਂ ਨੂੰ ਸੈਕਸ਼ਨ ਜਾਰੀ ਕਰੇਗਾ। ਇਸ ਅਨੁਸਾਰ ਭਲਾਈ ਵਿਭਾਗ ਵੱਲੋਂ ਵੀ ਐਸ.ਸੀ.ਐਸ.ਪੀ ਨਾਲ ਸਬੰਧਤ ਪ੍ਰਬੰਧਕੀ ਵਿਭਾਗਾਂ ਨੂੰ ਇਹ ਹਦਾਇਤਾਂ ਜਾਰੀ ਕਰ ਕੀਤੀਆਂ ਗਈਆਂ ਹਨ ਕਿ ਜਿਲ੍ਹਾ ਪੱਧਰੀ ਸਕੀਮਾਂ ਦੀ ਸੈਕਸ਼ਨ ਜਾਰੀ ਕਰਦੇ ਸਮੇਂ ਐਸ.ਸੀ.ਐਸ.ਪੀ ਦਾ ਹਿੱਸਾ ਮਾਈਨਰ ਹੈਡ-789 ਤਹਿਤ ਹਮੇਸ਼ਾ ਦਰਸਾਇਆ ਜਾਵੇ।

11ਵੀਂ ਪੰਜ ਸਾਲਾ(2007-12) ਐਸ.ਸੀ.ਐਸ.ਪੀ. ਦਾ ਮੁਲਾਂਕਣ

2.11 11ਵੀਂ ਪੰਜ ਸਾਲਾ ਯੋਜਨਾ (2007-12) ਦੌਰਾਨ ਰਾਜ ਦੀ ਸਾਲਨਾ ਯੋਜਨਾ ਦੇ 40616.00 ਕਰੋੜ ਰੁਪਏ ਦੇ ਅਸਲ ਉਪਬੰਧ ਵਿੱਚੋਂ 11574.00 ਕਰੋੜ ਰੁਪਏ ਦੇ ਉਪਬੰਧ ਰਾਜ ਵਿੱਚ ਅਨੁਸੂਚਿਤ ਜਾਤੀਆਂ ਦੇ ਸਮਾਜਿਕ, ਆਰਥਿਕ ਅਤੇ ਵਿੱਦਿਅਕ ਵਿਕਾਸ ਲਈ ਐਸ.ਸੀ.ਐਸ.ਪੀ. ਅਧੀਨ ਰਾਖਵੇਂ ਰੱਖੇ ਗਏ ਸਨ। ਇਸ ਉਪਬੰਧ ਦੇ ਵਿਰੁੱਧ 11ਵੀਂ ਪੰਜ ਸਾਲਾਂ ਐਸ.ਸੀ.ਐਸ.ਪੀ. ਦੌਰਾਨ 7085.35 ਕਰੋੜ ਰੁਪਏ ਦਾ ਖਰਚ ਹੋਇਆ ਹੈ। ਇਸ ਤੋਂ ਇਲਾਵਾ ਇਸੇ ਸਮੇਂ ਦੌਰਾਨ 38.07 ਕਰੋੜ ਰੁਪਏ ਗਰੀਬੀ ਰੇਖਾ ਤੋਂ ਹੇਠ ਰਹਿ ਰਹੇ ਪ੍ਰੀਵਾਰਾਂ ਨੂੰ ਗਰੀਬੀ ਰੇਖਾ ਪਾਰ ਕਰਨ ਲਈ ਵਿਸ਼ੇਸ਼ ਕੇਂਦਰੀ ਸਹਾਇਤਾ ਪ੍ਰੋਗਰਾਮ ਤਹਿਤ ਖਰਚ ਕੀਤੇ ਗਏ ਹਨ। ਇਸ ਖਰਚੇ ਦੇ ਵਿਰੁੱਧ ਗਰੀਬੀ ਰੇਖਾ ਤੋਂ ਹੇਠਾਂ ਰਹਿ ਰਹੇ ਪ੍ਰੀਵਾਰਾਂ ਦੇ ਆਰਥਿਕ ਵਿਕਾਸ ਲਈ ਵੱਖ-ਵੱਖ ਵਿੱਤੀ ਸੰਸਥਾਵਾਂ ਤੋਂ 44.74 ਕਰੋੜ ਰੁਪਏ ਦੇ ਸੰਸਥਾਤਮਕ ਫੰਡਾਂ ਦਾ ਪ੍ਰਬੰਧ ਕੀਤਾ ਗਿਆ ਹੈ। ਇਸੇ ਤਰ੍ਹਾਂ ਐਸ.ਸੀ.ਐਸ.ਪੀ. ਅਧੀਨ ਆਉਂਦੀਆਂ ਕੇਂਦਰੀ ਪ੍ਰਾਯੋਜਿਤ ਸਕੀਮਾਂ ਲਈ ਕੇਂਦਰੀ ਹਿੱਸੇ ਵਜੋਂ 964.80 ਕਰੋੜ ਰੁਪਏ ਦੀ ਰਾਸ਼ੀ ਦਾ ਖਰਚਾ ਕੀਤਾ ਗਿਆ ਹੈ। ਇਸ ਅਨੁਸਾਰ 11ਵੀਂ ਪੰਜ ਸਾਲਾ ਐਸ.ਸੀ.ਐਸ.ਪੀ. ਦੌਰਾਨ 7638.10 ਕਰੋੜ ਦਾ ਕੁੱਲ ਖਰਚਾ ਕੀਤਾ ਗਿਆ ਹੈ। ਜਿਸ ਵਿੱਚ 3.51 ਲੱਖ ਅਨੁਸੂਚਿਤ ਜਾਤੀ ਦੇ ਪ੍ਰੀਵਾਰਾਂ ਨੂੰ ਸਹਾਇਤਾ ਦੇਣ ਲਈ ਗਰੀਬ ਨਿਵਾਰਣ ਪ੍ਰੋਗਰਾਮ ਅਧੀਨ ਕੀਤੇ ਗਏ 798.57 ਕਰੋੜ ਰੁਪਏ ਦਾ ਖਰਚ ਵੀ ਸ਼ਾਮਿਲ ਹੈ।

8ਵੀਂ ਪੰਜ ਸਾਲਾ ਯੋਜਨਾ (1992-1997) ਤੋਂ ਅਨੁਸੂਚਿਤ ਜਾਤੀਆਂ ਸਬ ਪਲਾਨ (ਐਸ.ਸੀ.ਐਸ.ਪੀ) ਦਾ ਆਕਾਰ

2.12 ਯੋਜਨਾ ਆਯੋਗ, ਭਾਰਤ ਸਰਕਾਰ ਦੀਆਂ ਅਗਵਾਹੀ ਲੀਹਾਂ ਅਨੁਸਾਰ ਅਨੁਸੂਚਿਤ ਜਾਤੀਆਂ ਸਬ ਪਲਾਨ ਦਾ ਆਕਾਰ ਰਾਜ ਵਿੱਚ ਅਨੁਸੂਚਿਤ ਜਾਤੀਆਂ ਦੀ ਵਸੋਂ ਦੀ ਪ੍ਰਤੀਸ਼ਤਤਾ ਦੇ ਅਨੁਪਾਤ

ਵਿੱਚ ਹੋਣਾ ਚਾਹੀਦਾ ਹੈ। ਪ੍ਰੰਤੂ, ਨੌਵੀਂ ਪੰਜ ਸਾਲਾ ਯੋਜਨਾ(1997-●2) ਤੱਕ ਦੇ ਸਮੇਂ ਦੌਰਾਨ ਅਨੁਸੂਚਿਤ ਜਾਤੀਆਂ ਸਬ ਪਲਾਨ ਦਾ ਆਕਾਰ ਰਾਜ ਵਿੱਚ ਅਨੁਸੂਚਿਤ ਜਾਤੀਆਂ ਦੀ ਵਸੋਂ ਦੀ ਪ੍ਰਤੀਸ਼ਤਤਾ ਤੇ ਘੱਟ ਰਿਹਾ ਸੀ। ਰਾਜ ਸਰਕਾਰ ਵਲੋਂ ਦੱਸਵੀਂ ਪੰਜ ਸਾਲਾਂ ਯੋਜਨਾ ਦੇ ਸ਼ੁਰੂ ਵਿੱਚ ਅਨੁਸੂਚਿਤ ਜਾਤੀਆਂ ਸਬ ਪਲਾਨ ਨੂੰ ਲਾਗੂ ਕਰਨ ਲਈ 'ਮਹਾਰਾਸ਼ਟਰ ਮਾਡਲ' ਨੂੰ ਅਪਨਾਉਣ ਦੀ ਪ੍ਰਵਾਨਗੀ ਦੇ ਦਿੱਤੀ ਗਈ ਸੀ। ਭਾਵੇਂ 'ਮਹਾਰਾਸ਼ਟਰ ਮਾਡਲ' ਨੂੰ ਅਜੇ ਤੱਕ ਰਾਜ ਵਿੱਚ ਪੂਰਨ ਤੌਰ ਤੇ ਲਾਗੂ ਨਹੀਂ ਕੀਤਾ ਜਾ ਸਕਿਆ, ਫਿਰ ਵੀ ਅਨੁਸੂਚਿਤ ਜਾਤੀਆਂ ਸਬ ਪਲਾਨ ਦਾ ਆਕਾਰ ਅਨੁਸੂਚਿਤ ਜਾਤੀ ਦੀ ਆਬਾਦੀ ਦੇ ਬਰਾਬਰ ਰੱਖਿਆ ਜਾ ਰਿਹਾ ਹੈ। 8ਵੀਂ ਪੰਜ ਸਾਲਾ ਯੋਜਨਾ ਤੋਂ ਐਸ.ਸੀ.ਐਸ.ਪੀ. ਦੇ ਆਕਾਰ ਦਾ ਰਾਜ ਦੀ ਸਾਲਾਨਾ ਯੋਜਨਾ ਨਾਲ ਤੁਲਨਾਤਮਕ ਵੇਰਵਾ ਹੇਠ ਲਿਖੇ ਅਨੁਸਾਰ ਹੈ :-

(₹ ਕਰੋੜਾਂ ਵਿੱਚ)

ਸਾਲ	ਪ੍ਰਵਾਨਤ ਉਪਬੰਧ		ਐਸ.ਸੀ.ਐਸ.ਪੀ. ਆਕਾਰ ਦੀ ਸਾਲਾਨਾ ਯੋਜਨਾ ਆਕਾਰ ਨਾਲ ਪ੍ਰਤੀਸ਼ਤਤਾ
	ਸਾਲਾਨਾ ਯੋਜਨਾ	ਐਸ.ਸੀ.ਐਸ.ਪੀ	
1	2	3	4
8ਵੀਂ ਯੋਜਨਾ (1992-97)	6570.00	954.06	14.52
1992-1993	1150.00	164.06	14.27
1993-1994	1250.00	195.00	15.60
1994-1995	1450.00	200.00	13.79
1995-1996	1675.00	200.00	11.94
1996-1997	1850.00	205.00	11.08
9ਵੀਂ ਯੋਜਨਾ (1997-2002)	11500.00	1150.00	10.00
1997-1998	2100.00	210.00	10.00
1998-1999	2500.00	220.00	8.80
1999-2000	2680.00	304.00	11.34
2000-2001	2700.00	312.00	11.56
2001-2002	3357.00	472.00	14.06
10ਵੀਂ ਯੋਜਨਾ (2002-2007)	18657.00	2883.60	15.46
2002-2003	2793.00	392.33	14.05
2003-2004	2822.00	819.95	29.06
2004-2005	3479.80	886.00	25.46
2005-2006	3550.00	934.62	26.33

(₹ ਕਰੋੜਾਂ ਵਿੱਚ)

ਸਾਲ	ਪ੍ਰਵਾਨਤ ਉਪਬੰਧ		ਐਸ.ਸੀ.ਐਸ.ਪੀ. ਆਕਾਰ ਦੀ ਸਾਲਾਨਾ ਯੋਜਨਾ ਆਕਾਰ ਨਾਲ ਪ੍ਰਤੀਸ਼ਤਤਾ
	ਸਾਲਾਨਾ ਯੋਜਨਾ	ਐਸ.ਸੀ.ਐਸ.ਪੀ	
1	2	3	4
2006-2007	4000.00	1154.00	28.85
2005-2006	3550.00	934.62	26.33
2006-2007	4000.00	1154.00	28.85
11ਵੀਂ ਯੋਜਨਾ (2007-2012)	28923.00	8718.00	30.14
2007-2008	5111.00	1330.00	26.02
2008-2009	6210.00	1792.00	28.86
2009-2010	8625.00	2488.31	28.85
2010-2011	9150.00	2640.00	28.85
2011-2012	11520.00	3323.52	28.85
12ਵੀਂ ਯੋਜਨਾ (2012-2017)	92100.00	26570.00	28.85
2012-2013	14000.00	4039.00	28.85

8ਵੀਂ ਪੰਜ ਸਾਲਾ ਯੋਜਨਾ (1992-97) ਤੋਂ ਅਨੁਸੂਚਿਤ ਜਾਤੀਆਂ ਸਬ ਪਲਾਨ (ਐਸ.ਸੀ.ਐਸ.ਪੀ.) ਅਧੀਨ ਪ੍ਰਗਤੀ

2.13 ਅੱਠਵੀਂ, ਨੌਵੀਂ ਅਤੇ ਦੱਸਵੀਂ ਪੰਜ ਸਾਲਾ ਯੋਜਨਾ ਦੌਰਾਨ ਅਨੁਸੂਚਿਤ ਜਾਤੀਆਂ ਸਬ ਪਲਾਨ ਅਧੀਨ ਵਿੱਤੀ ਪ੍ਰਗਤੀ 46% ਤੋਂ 66% ਵਿਚਕਾਰ ਰਹੀ ਸੀ। 11ਵੀਂ ਪੰਜ ਸਾਲਾ ਯੋਜਨਾ ਦੌਰਾਨ ਇਹ ਪ੍ਰਗਤੀ 52% ਤੋਂ 71 % ਰਹੀ ਹੈ, ਜੋ ਕਿ ਤੱਸਲੀਬਖਸ਼ ਹੈ। 8ਵੀਂ ਪੰਜ ਸਾਲਾ ਯੋਜਨਾ ਤੋਂ ਸਾਲਾਨਾ ਯੋਜਨਾ ਉਪਬੰਧਾਂ ਦੀ ਤੁਲਨਾ ਵਿੱਚ ਐਸ.ਸੀ.ਐਸ.ਪੀ. ਦੀ ਪ੍ਰਗਤੀ ਦਾ ਵੇਰਵਾ ਹੇਠ ਲਿਖੇ ਅਨੁਸਾਰ ਹੈ:-

(ਰੈ ਕਰੋੜਾਂ ਵਿੱਚ)

ਸਾਲ	ਰਾਜ ਯੋਜਨਾ			ਅਨੁਸੂਚਿਤ ਜਾਤੀਆਂ ਸਬ ਪਲਾਨ		
	ਉਪਬੰਧ	ਖਰਚਾ	% ਪ੍ਰਗਤੀ	ਉਪਬੰਧ	ਖਰਚਾ	% ਪ੍ਰਗਤੀ
1	2	3	4	5	6	7
8ਵੀਂ ਯੋਜਨਾ (1992-97)	6570.00	6818.83	103.79	954.06	447.98	46.46
1992-1993	1150.00	891.88	77.55	164.06	88.58	53.99
1993-1994	1250.00	1125.42	90.03	195.00	105.88	54.29
1994-1995	1450.00	1419.46	97.89	200.00	87.42	43.71
1995-1996	1675.00	1587.68	94.79	200.00	90.50	45.25
1996-1997	1850.00	1794.39	96.99	205.00	75.60	36.87
9ਵੀਂ ਯੋਜਨਾ (1997-2002)	11500.00	10032.84	87.24	1150.00	759.41	66.03
1997-1998	2100.00	2021.24	95.80	210.00	134.59	64.09
1998-1999	2500.00	2007.04	80.22	220.00	57.80	26.27
1999-2000	2680.00	1753.17	65.42	304.00	173.71	57.14
2000-2001	2700.00	2045.25	75.75	312.00	194.04	62.60
2001-2002	3357.00	2206.14	65.72	472.00	199.27	42.81
10ਵੀਂ ਯੋਜਨਾ (2002-2007)	18657.00	13619.42	73.00	2883.60	1636.44	56.74
2002-2003	2793.00	1768.45	63.32	392.33	172.39	43.94
2003-2004	2822.00	1587.33	56.25	819.95	132.30	16.14
2004-2005	3479.80	1960.93	56.35	886.00	155.21	17.50
2005-2006	3550.00	3754.67	105.77	934.62	444.52	47.56
2006-2007	4000.00	5751.83	143.80	1154.00	732.02	63.43
11ਵੀਂ ਯੋਜਨਾ (2007-2012)	28923.00	-	-	8718.00	-	-
2007-08	5111.00	5023.96	98.30	1330.00	749.73	56.37
2008-09	6210.00	6925.00	111.51	1792.00	1235.87	69.00
2009-10	8625.00	4974.00	57.66	2488.31	1316.08	52.98
2010-11	9150.00	8325.28	91.00	2640.00	1881.07	71.25
2011-12	11520.00	7457.45	64.73	3323.52	1902.59	57.24
12th ਯੋਜਨਾ (2012-2017)	92100.00			26570.00		
2012-13	14000.00	4039.00

12ਵੀਂ ਪੰਜ ਸਾਲਾ ਯੋਜਨਾ (2012-17) ਦੌਰਾਨ ਐਸ.ਸੀ.ਐਸ. ਪੀ. ਲਈ ਕਾਰਜਨੀਤੀ

2.14 2001 ਦੀ ਜਨਗਣਨਾ ਅਨੁਸਾਰ ਦੇਸ਼ ਵਿੱਚ ਦੂਜੇ ਰਾਜਾਂ ਦੀ ਤੁਲਨਾ ਵਿੱਚ ਪੰਜਾਬ ਵਿੱਚ ਅਨੁਸੂਚਿਤ ਜਾਤੀਆਂ ਦੀ ਅਬਾਦੀ ਦੀ ਪ੍ਰਤੀਸ਼ਤਤਾ ਸਭ ਤੋਂ ਜ਼ਿਆਦਾ ਹੈ। ਮੌਜੂਦਾ ਸਮੇਂ, ਰਾਜ ਦੀ ਸਾਲਾਨਾ ਯੋਜਨਾ ਵਿੱਚ ਸ਼ਾਮਲ ਸਕੀਮਾਂ ਵਿੱਚੋਂ ਐਸ.ਸੀ.ਐਸ.ਪੀ. ਦਾ ਹਿੱਸਾ ਨਿਰਧਾਰਤ ਕਰਕੇ ਅਨੁਸੂਚਿਤ ਜਾਤੀ ਦੀ ਅਬਾਦੀ ਦੀ ਪ੍ਰਤੀਸ਼ਤਤਾ ਦੇ ਬਰਾਬਰ ਐਸ.ਸੀ.ਐਸ.ਪੀ.ਦਾ ਆਕਾਰ ਨਿਰਧਾਰਤ ਕੀਤਾ ਜਾਦਾ ਹੈ। ਐਸ.ਸੀ.ਐਸ.ਪੀ. ਦੇ ਆਕਾਰ ਵਿੱਚ ਰਾਜ ਦੀ ਸਾਲਾਨਾ ਯੋਜਨਾ ਦੀ ਤਰਜ਼ ਤੇ ਲੱਗਭੱਗ 48% ਤੱਕ ਨਾਨ ਬਜਟਿਡ (ਨੌਸ਼ਨਲ ਐਲੋਕੇਸ਼ਨ) ਉਪਬੰਧ ਵੀ ਸ਼ਾਮਲ ਹੁੰਦੇ ਹਨ। ਸਾਲ 2012-13 ਦੌਰਾਨ ਸਬੰਧਤ ਪ੍ਰਬੰਧਕੀ ਵਿਭਾਗਾਂ ਨਾਲ ਸਲਾਹ ਕਰਕੇ ਬਜਟਿਡ ਉਪਬੰਧਾਂ ਅਧੀਨ ਐਸ.ਸੀ.ਐਸ.ਪੀ. ਸਕੀਮਾਂ ਦੇ ਉਪਬੰਧਾਂ ਨੂੰ ਵੱਧ ਤੋਂ ਵੱਧ ਤਰਕਸੰਗ ਕਰਕੇ ਨਿਰਧਾਰਤ ਕਰਨ ਦੀ ਕੋਸ਼ਿਸ਼ ਕੀਤੀ ਗਈ ਹੈ।

2.15 ਵੱਖ ਵੱਖ ਸਕੀਮਾਂ ਅਧੀਨ ਐਸ.ਸੀ.ਐਸ.ਪੀ. ਉਪਬੰਧਾਂ ਨੂੰ ਤਰਕਸੰਗ ਕਰਦੇ ਸਮੇਂ ਹੇਠ ਦਰਸਾਏ ਪੱਖਾਂ/ਮਾਪਦੰਡਾਂ ਨੂੰ ਧਿਆਨ ਵਿੱਚ ਰੱਖਿਆ ਗਿਆ ਹੈ:-

- ਯੋਜਨਾ ਕਮਿਸ਼ਨ ਦੀਆਂ ਹਦਾਇਤਾਂ ਅਨੁਸਾਰ ਨਾ ਵੰਡਣਯੋਗ ਖੇਤਰ (5% ਜਾਂ ਅਸਲ) ਲਈ ਉਪਬੰਧ ਨੂੰ ਰਾਖਵੇਂ ਰੱਖਣਾ।
- ਰਾਜ ਦੀ ਅਨੁਸੂਚਿਤ ਜਾਤੀ ਦੀ ਅਬਾਦੀ ।
- ਵਿਦਿਅਕ ਸੰਸਥਾਵਾਂ ਵਿੱਚ ਅਨੁਸੂਚਿਤ ਜਾਤੀ ਦੇ ਵਿਦਿਆਰਥੀਆਂ ਦਾ ਦਾਖਲਾ ।
- ਦਾਖਲੇ/ਸੇਵਾਵਾਂ ਵਿੱਚ ਰਾਖਵਾਂ ਕਰਨ ਪਾਲਿਸੀ
- 40% ਜਾਂ ਇਸ ਤੋਂ ਜ਼ਿਆਦਾ ਅਨੁਸੂਚਿਤ ਜਾਤੀ ਵਾਲੇ ਅਬਾਦੀ ਦੀ ਬਹੁਤਤਾ ਵਾਲੇ ਪਿੰਡ।
- ਲਾਭਪਾਤਰੀ ਸਕੀਮਾਂ ਅਧੀਨ ਲਾਭਪਾਤਰੀਆਂ ਦੀ ਅਸਲ ਗਿਣਤੀ।

2.16 12ਵੀਂ ਪੰਜ ਸਾਲਾ ਯੋਜਨਾ ਦੌਰਾਨ ਐਸ.ਸੀ.ਐਸ.ਪੀ ਨੂੰ ਯੋਜਨਾ ਕਮਿਸ਼ਨ, ਭਾਰਤ ਸਰਕਾਰ ਦੀਆਂ ਹਦਾਇਤਾਂ ਅਨੁਸਾਰ ਸੰਭਵ ਹੱਦ ਤੱਕ ਲਾਗੂ ਕਰਨ ਲਈ ਕੋਸ਼ਿਸ਼ ਕੀਤੀ ਜਾਵੇਗੀ। ਇਸ ਤੋਂ ਇਲਾਵਾ ਐਸ.ਸੀ.ਐਸ.ਪੀ. ਸਕੀਮਾਂ ਨੂੰ ਤਰਕਸੰਗ ਕਰਨ ਅਤੇ ਨੌਸ਼ਨਲ ਐਲੋਕੇਸ਼ਨ ਨੂੰ ਘਟਾਉਣ ਦੀ ਕੋਸ਼ਿਸ਼ ਕੀਤੀ ਜਾਵੇਗੀ। ਸਬੰਧਤ ਲਾਗੂ ਕਰਤਾ ਵਿਭਾਗਾਂ ਦੀ ਸਲਾਹ ਅਨੁਸਾਰ ਅਨੁਸੂਚਿਤ ਜਾਤੀ ਦੇ ਲੋਕਾਂ ਦੀਆਂ

ਲੋੜਾਂ ਅਨੁਸਾਰ ਨਵੀਆਂ ਸਕੀਮਾਂ ਅਤੇ ਵਰਤਮਾਨ ਸਕੀਮਾਂ ਦਾ ਪੁਨਰਗਠਨ ਕਰਨ ਦੀ ਵੀ ਕੋਸ਼ਿਸ ਕੀਤੀ ਜਾਵੇਗੀ।

12ਵੀਂ ਪੰਜ ਸਾਲਾਂ ਅਨੁਸੂਚਿਤ ਜਾਤੀਆਂ ਸਬ ਪਲਾਨ(2012-17) ਅਤੇ ਅਨੁਸੂਚਿਤ ਜਾਤੀਆਂ ਸਬ ਪਲਾਨ 2012-13

2.17 12ਵੀਂ ਪੰਜ ਸਾਲਾਂ ਐਸ.ਸੀ.ਐਸ.ਪੀ (2012-17) ਦਾ ਅਕਾਰ 26570.00 ਕਰੋੜ ਨਿਰਧਾਰਤ ਕੀਤਾ ਗਿਆ ਹੈ ਜੋ ਕਿ 12ਵੀਂ ਪੰਜ ਸਾਲਾਂ ਯੋਜਨਾ ਦੇ ਉਪਬੰਧ 92100.00 ਕਰੋੜ ਦਾ 28.85% ਪ੍ਰਤੀਸ਼ਤ ਹੈ। ਇਸੇ ਤਰ੍ਹਾਂ ਸਾਲ 2012-13 ਲਈ ਅਨੁਸੂਚਿਤ ਜਾਤੀਆਂ ਸਬ ਪਲਾਨ ਦਾ ਅਕਾਰ 4039.00 ਕਰੋੜ ਰੱਖਿਆ ਗਿਆ ਹੈ ਜੋ ਕਿ ਸਾਲ 2012-13 ਲਈ ਰਾਜ ਦੀ ਸਾਲਾਨਾ ਯੋਜਨਾ 14000.00 ਕਰੋੜ ਦਾ 28.85% ਬਣਦਾ ਹੈ। ਅਨੁਸੂਚਿਤ ਜਾਤੀਆਂ ਸਬ ਪਲਾਨ(ਐਸ.ਸੀ.ਐਸ.ਪੀ) ਨੂੰ ਮੁੱਖ ਤੌਰ ਤੇ ਚਾਰ ਭਾਗਾਂ ਵਿੱਚ ਵੰਡਿਆ ਗਿਆ ਹੈ ਜਿਵੇਂ ਕਿ:- (i) ਸਿਹਤ, ਮਕਾਨ ਉਸਾਰੀ ਅਤੇ ਵਾਤਾਵਰਣ ਸੁਧਾਰ ਅਤੇ ਹੋਰ ਸਮੁਦਾਏ ਵਿਕਾਸ ਪ੍ਰੋਗਰਾਮ (ii) ਸਮਾਜਿਕ ਸੁਰੱਖਿਆ ਅਤੇ ਪੋਸ਼ਣ ਸਬੰਧੀ ਪ੍ਰੋਗਰਾਮ (iii) ਸਿਖਿਆ, ਸਿਖਲਾਈ ਅਤੇ ਹੁਨਰ ਵਿਕਾਸ ਪ੍ਰੋਗਰਾਮ ਅਤੇ (iv) ਆਰਥਿਕ ਵਿਕਾਸ ਪ੍ਰੋਗਰਾਮ। 11ਵੀਂ ਪੰਜ ਸਾਲਾ ਯੋਜਨਾ (2007-12) ਲਈ ਐਲੋਕੇਸ਼ਨ/ ਖਰਚਾ ਅਤੇ 12ਵੀਂ ਪੰਜ ਸਾਲਾਂ ਯੋਜਨਾ (2012-17) ਲਈ ਇਹਨਾਂ ਪ੍ਰੋਗਰਾਮਾਂ ਅਧੀਨ ਰੱਖੇ ਗਏ ਉਪਬੰਧਾਂ ਦੀ ਵੰਡ ਹੇਠ ਅਨੁਸਾਰ ਹੈ:-

(₹ ਕਰੋੜਾਂ ਵਿੱਚ)

ਲੜੀ ਨੰ:	ਪ੍ਰੋਗਰਾਮ	11ਵੀਂ ਐਸ.ਸੀ.ਐਸ.ਪੀ. ਯੋਜਨਾ (2007-12)		ਐਸ.ਸੀ.ਐਸ.ਪੀ. 2011-12		12 ਵੀਂ ਯੋਜਨਾ ਐਸ.ਸੀ.ਐਸ.ਪੀ. ਉਪਬੰਧ	ਐਸ.ਸੀ.ਐਸ.ਪੀ. 2012-13
		ਉਪਬੰਧ	2007-11 ਅਸਲ ਖਰਚਾ	ਉਪਬੰਧ	ਅਸਲ ਖਰਚਾ		
1	2	3	4	5	6	7	8
1	ਸਿਹਤ, ਮਕਾਨ ਅਤੇ ਵਾਤਾਵਰਣ ਸੁਧਾਰ ਅਤੇ ਹੋਰ ਸਮਾਜਿਕ ਵਿਕਾਸ ਪ੍ਰੋਗਰਾਮ	4688.16	2961.73	2317.33	1297.85	17726.90	2833.12
2	ਸਮਾਜਿਕ ਸੁਰੱਖਿਆ ਪ੍ਰੋਗਰਾਮ	2053.90	1345.17	498.66	363.23	2663.43	475.24
3	ਸਿਖਿਆ, ਸਿਖਲਾਈ ਅਤੇ ਨਿਪੁੰਨਤਾ ਵਿਕਾਸ ਪ੍ਰੋਗਰਾਮ	1297.17	756.67	455.82	217.25	4917.96	630.93
4	ਆਰਥਿਕ ਵਿਕਾਸ ਪ੍ਰੋਗਰਾਮ	678.77	119.19	51.71	24.26	1261.71	99.71
	Total	8718.00	5182.76	3323.52	1902.59	26570.00	4039.00

2.18 ਸਾਲ 2012-13 ਲਈ 4039 ਕਰੋੜ ਰੁਪਏ ਦੇ ਐਸ.ਸੀ.ਐਸ.ਪੀ. ਆਕਾਰ ਵਿੱਚੋਂ 2113.09 ਕਰੋੜ ਰੁਪਏ(52.32%) ਦੇ ਬਜਟਿਡ ਉਪਬੰਧ ਹਨ। ਐਸ.ਸੀ.ਐਸ.ਪੀ. ਨੂੰ ਰਾਜ ਦੀ ਅਨੁਸੂਚਿਤ ਜਾਤੀ ਆਬਾਦੀ ਦੇ ਅਨੁਪਾਤ ਵਿੱਚ ਬਣਾਉਣ ਲਈ ਐਸ.ਸੀ.ਐਸ.ਪੀ. ਅਧੀਨ ਰਾਜ ਦੀ ਸਾਲਾਨਾ ਯੋਜਨਾ ਦੀ ਤਰਜ ਤੇ 1923.91 ਕਰੋੜ ਰੁਪਏ (47.68%) ਦੇ ਨਾਨ ਬਜਟਿਡ ਉਪਬੰਧ (ਨੋਨਲ ਐਸਲੋਕੇਸ਼ਨ) ਵੀ ਸ਼ਾਮਲ ਕੀਤੇ ਗਏ ਹਨ।

2.19 2113.09 ਕਰੋੜ ਰੁਪਏ (52.32%) ਦੇ ਬਜਟਿਡ ਉਪਬੰਧ ਸਾਲ 2012-13 ਦੀ ਸਾਲਾਨਾ ਯੋਜਨਾ ਦੇ 14000.00 ਕਰੋੜ ਰੁਪਏ ਦੇ ਉਪਬੰਧ ਦਾ 15.09 % ਹਿੱਸਾ ਬਣਦੇ ਹਨ । 2113.09 ਕਰੋੜ ਰੁਪਏ (52.32%) ਦੇ ਬਜਟ ਉਪਬੰਧ ਵਿੱਚ ਅਨੁਸੂਚਿਤ ਜਾਤੀਆਂ ਲਈ 210.34 ਕਰੋੜ ਰੁਪਏ ਦੀਆਂ ਵਿਸ਼ੇਸ਼ ਸਕੀਮਾਂ ਸ਼ਾਮਲ ਹਨ, ਜੋ ਕਿ ਸਾਲ 2012-13 ਦੀ ਕੁੱਲ ਯੋਜਨਾ ਉਪਬੰਧ ਦਾ 1.50% ਅਤੇ ਐਸ.ਸੀ.ਐਸ.ਪੀ. ਉਪਬੰਧ ਦਾ 5.20% ਹੈ।

2.20 ਸਾਲ 2011-12 ਅਤੇ 2012-13 ਲਈ ਸਾਲਾਨਾ ਯੋਜਨਾ ਦੇ ਮੁਕਾਬਲੇ ਐਸ.ਸੀ.ਐਸ.ਪੀ. ਅਧੀਨ ਬਜਟਿਡ ਉਪਬੰਧਾਂ ਅਤੇ ਨਾਨ-ਬਜਟਿਡ ਉਪਬੰਧਾਂ ਦਾ ਵੇਰਵਾ ਅਗਲੇ ਪੰਨੇ ਤੇ ਟੇਬਲ ਵਿਚ ਦਿੱਤਾ ਗਿਆ ਹੈ :-

ਸਾਲ 2011-12 ਅਤੇ 2012-13 ਲਈ ਸਾਲਾਨਾ ਯੋਜਨਾ ਅਤੇ ਐਸ.ਸੀ.ਐਸ.ਪੀ ਦੇ ਬਜਟਿਡ, ਨਾਨ ਬਜਟਿਡ ਉਪਬੰਧਾਂ ਅਤੇ ਖਰਚੇ ਸਬੰਧੀ ਵੇਰਵਾ ।

(ੲ ਕਰੋੜਾਂ ਵਿੱਚ)

ਲੜੀ ਨੰ:	ਮੱਦ	2011-12						2012-13			
		ਸਾਲਾਨਾ ਯੋਜਨਾ	ਸਾਲਾਨਾ ਯੋਜਨਾ ਦੇ ਕੁੱਲ ਉਪਬੰਧ ਨਾਲ ਪ੍ਰਤੀਬਤਤਾ	ਸਾਲਾਨਾ ਯੋਜਨਾ	ਅਨੁਸੂਚਿਤ ਜਾਤੀਆਂ ਸਬ ਪਲਾਨ	ਐਸ.ਸੀ.ਐਸ.ਪੀ. ਦੇ ਕੁੱਲ ਉਪਬੰਧ ਨਾਲ ਪ੍ਰਤੀਬਤਤਾ	ਐਸ.ਸੀ.ਐਸ.ਪੀ. ਖਰਚਾ	ਸਾਲਾਨਾ ਯੋਜਨਾ	ਸਾਲਾਨਾ ਯੋਜਨਾ ਦੇ ਕੁੱਲ ਉਪਬੰਧ ਨਾਲ ਪ੍ਰਤੀਬਤਤਾ	ਅਨੁਸੂਚਿਤ ਜਾਤੀਆਂ ਸਬ ਪਲਾਨ	ਐਸ.ਸੀ.ਐਸ.ਪੀ. ਦੇ ਕੁੱਲ ਉਪਬੰਧ ਨਾਲ ਪ੍ਰਤੀਬਤਤਾ
1	2	3	4	5	6	7	8	9	10	11	12
	ਸਾਲਾਨਾ ਯੋਜਨਾ	11520.00	0.00	7457.45	3323.52	0.00	1902.59	14000.00	0.00	4039.00	0.00
I	ਕੁੱਲ ਪਲਾਨ ਵਿਚੋਂ ਬਜਟਿਡ ਉਪਬੰਧ	6804.00	59.06	3832.60	2059.37	61.97	1121.64	6771.49	48.36	2113.09	52.32
	ੳ) ਅਸਲ ਉਪਬੰਧ	6804.00	59.06	3832.60	1974.25	59.40	1068.92	6771.49	48.36	2113.09	52.32
	ਅ) ਨੌਸਨਲ ਉਪਬੰਧ	0.00	0.00	0.00	85.12 (ਸੜਕਾਂ ਅਤੇ ਪੁਲ)	2.57	52.72	0.00	0.00	0.00	0.00
II	ਕੁੱਲ ਪਲਾਨ ਵਿਚੋਂ ਨਾਨ ਬਜਟਿਡ ਉਪਬੰਧ (ਗੈਰ ਬਜਟਰੀ ਸਰੋਤ)	4716.00	40.94	3624.85	1264.15	38.03	780.95	7228.51	51.64	1925.91	47.68
	ੳ) ਖੇਤੀਬਾੜੀ ਮਾਰਕਿਟਿੰਗ ਬੋਰਡ	0.00	0.00	0.00	0.00	0.00	0.00	243.00	1.73	75.33	1.87
	ਅ) ਪੇਂਡੂ ਵਿਕਾਸ ਫੰਡ	500.00	4.34	724.66	155.00	4.66	224.64	500.00	3.57	155.00	3.83
	ੲ) ਪੇਂਡੂ ਸਥਾਨਕ ਸੰਸਥਾਵਾਂ	0.00	0.00	0.00	0.00	0.00	0.00	500.00	3.57	155.00	3.83
	ਸ) ਪਾਵਰ	3300.00	28.65	1692.19	880.15	26.48	277.60	3300.00	23.57	908.80	22.50
	ਹ) ਪੀ.ਆਈ.ਡੀ.ਬੀ.	916.00	7.95	1208.00	229.00	6.89	278.71	1208.51	8.64	302.13	7.49
	ਕ) ਪ੍ਰਭਾ	0.00	0.00	0.00	0.00	0.00	0.00	309.00	2.20	61.80	1.53
	ਖ) ਗਮਾਡਾ	0.00	0.00	0.00	0.00	0.00	0.00	340.00	2.42	68.00	1.68
	ਗ) ਗਲਾਡਾ	0.00	0.00	0.00	0.00	0.00	0.00	145.00	1.03	29.00	0.72
	ਘ) ਸ਼ਹਿਰੀ ਸਥਾਨਕ ਸੰਸਥਾਵਾਂ	0.00	0.00	0.00	0.00	0.00	0.00	683.00	4.91	170.75	4.23

2.21 ਐਸ.ਸੀ.ਐਸ.ਪੀ. ਉਪਬੰਧਾਂ ਤੋਂ ਇਲਾਵਾ ਸਾਲ 2012-13 ਦੌਰਾਨ 23.60 ਕਰੋੜ ਰੁਪਏ ਦੀ ਵਿਸ਼ੇਸ਼ ਕੇਂਦਰੀ ਸਹਾਇਤਾ ਸਮੇਤ ਵੱਖ-ਵੱਖ ਕੇਂਦਰੀ ਪ੍ਰਾਜੈਕਟ ਸਕੀਮਾਂ ਅਧੀਨ 1408.60 ਕਰੋੜ ਰੁਪਏ ਦੀ ਰਾਸ਼ੀ ਕੇਂਦਰ ਦੇ ਹਿੱਸੇ ਵਜੋਂ ਖਰਚ ਕੀਤੀ ਜਾਵੇਗੀ। ਇਸ ਅਨੁਸਾਰ ਸਾਲ 2012-13 ਦੌਰਾਨ ਐਸ.ਸੀ.ਐਸ.ਪੀ. ਅਧੀਨ ਲਾਗੂ ਕੀਤੇ ਜਾਣ ਵਾਲੇ ਵੱਖ-ਵੱਖ ਪ੍ਰੋਗਰਾਮਾਂ ਅਧੀਨ 90,000 ਅਨੁਸੂਚਿਤ ਜਾਤੀ ਪ੍ਰੀਵਾਰਾਂ ਨੂੰ ਕਵਰ ਕਰਨ ਲਈ 442.41 ਕਰੋੜ ਦੀ ਰਾਸ਼ੀ ਸਮੇਤ ਕੁੱਲ 5447.60 ਕਰੋੜ ਰੁਪਏ ਦੀ ਰਾਸ਼ੀ ਖਰਚ ਕੀਤੀ ਜਾਵੇਗੀ।

ਅਧਿਆਇ - 3

ਵਿਸ਼ੇਸ਼ ਕੇਂਦਰੀ ਸਹਾਇਤਾ (ਐਸ. ਸੀ. ਏ) ਪ੍ਰੋਗਰਾਮ

ਧਾਰਨਾ

ਭਾਰਤ ਸਰਕਾਰ ਵੱਲੋਂ ਸਾਲ 1979-80 ਵਿੱਚ 100% ਕੇਂਦਰੀ ਪ੍ਰਾਯੋਜਿਤ ਪ੍ਰੋਗਰਾਮ “ਅਨੁਸੂਚਿਤ ਜਾਤੀਆਂ ਸਬ ਪਲਾਨ (ਐਸ.ਸੀ.ਐਸ.ਪੀ) ਲਈ ਵਿਸ਼ੇਸ਼ ਕੇਂਦਰੀ ਸਹਾਇਤਾ (ਐਸ.ਸੀ.ਏ.)” ਸ਼ੁਰੂ ਕੀਤਾ ਗਿਆ ਸੀ। ਇਸ ਪ੍ਰੋਗਰਾਮ ਅਧੀਨ ਸਮਾਜਿਕ ਨਿਆਂ ਅਤੇ ਅਧਿਕਾਰਤਾ ਮੰਤਰਾਲਾ, ਭਾਰਤ ਸਰਕਾਰ ਵੱਲੋਂ ਰਾਜ ਸਰਕਾਰਾਂ ਨੂੰ ਯਕਮੁਸਤ ਰਾਸ਼ੀ ਮੁਹੱਈਆ ਕਰਵਾਈ ਜਾਂਦੀ ਹੈ। ਇਹ ਰਾਸ਼ੀ ਅਨੁਸੂਚਿਤ ਜਾਤੀਆਂ ਸਬ ਪਲਾਨ ਲਈ ਰੱਖੀ ਰਾਸ਼ੀ ਤੋਂ ਇਲਾਵਾ ਹੁੰਦੀ ਹੈ ਅਤੇ ਕਿਸੇ ਖਾਸ ਪ੍ਰੋਗਰਾਮ/ਸਕੀਮ ਨਾਲ ਜੁੜੀ ਨਹੀਂ ਹੁੰਦੀ। ਇਸ ਪ੍ਰੋਗਰਾਮ ਅਧੀਨ ਸਕੀਮਾਂ ਤਿਆਰ ਕਰਨ ਅਤੇ ਰਾਸ਼ੀ ਦੀ ਸਕੀਮਵਾਰ ਵੰਡ ਕਰਨ ਦਾ ਕੰਮ ਭਾਰਤ ਸਰਕਾਰ ਦੀਆਂ ਅਗਵਾਈ ਲੀਹਾਂ ਨੂੰ ਧਿਆਨ ਵਿੱਚ ਰੱਖ ਕੇ ਰਾਜ ਸਰਕਾਰ ਦੇ ਪੱਧਰ ਤੇ ਕੀਤਾ ਜਾਂਦਾ ਹੈ। ਵਿਸ਼ੇਸ਼ ਕੇਂਦਰੀ ਸਹਾਇਤਾ ਦੀ ਰਾਸ਼ੀ ਦੀ ਵਰਤੋਂ ਲਈ ਇੱਕੋ-ਇੱਕ ਸ਼ਰਤ ਇਹ ਹੈ ਕਿ ਇਹ ਰਾਸ਼ੀ ਅਨੁਸੂਚਿਤ ਜਾਤੀਆਂ ਨਾਲ ਸਬੰਧਤ ਗਰੀਬੀ ਰੇਖਾ ਤੋਂ ਹੇਠਾਂ ਰਹਿ ਰਹੇ ਪ੍ਰੀਵਾਰਾਂ ਦੇ ਆਰਥਿਕ ਵਿਕਾਸ ਉਪਰ ਖਰਚ ਕੀਤੀ ਜਾਵੇ, ਕਿਉਂਕਿ ਆਰਥਿਕ ਵਿਕਾਸ ਨੂੰ ਅਨੁਸੂਚਿਤ ਜਾਤੀਆਂ ਦੇ ਸਮੁੱਚੇ ਵਿਕਾਸ ਵਿੱਚ ਆ ਰਹੀਆਂ ਮੁਸ਼ਕਿਲਾਂ ਦੇ ਉਪਾਅ ਲਈ ਸਰਵ ਪ੍ਰਮਾਣਿਤ ਹੱਲ ਮੰਨਿਆ ਗਿਆ ਹੈ, ਜਿਸ ਤੋਂ ਬਿਨਾਂ ਵਿਸ਼ੇਸ਼ ਕਰਕੇ ਦਿਹਾਤੀ ਖੇਤਰਾਂ ਵਿੱਚ ਅਨੁਸੂਚਿਤ ਜਾਤੀਆਂ ਦੇ ਹਾਲਾਤਾਂ ਉਪਰ ਪ੍ਰਤੱਖ ਪ੍ਰਭਾਵ ਬਨਾਉਣਾ ਸੰਭਵ ਨਹੀਂ ਹੈ। ਵਿਸ਼ੇਸ਼ ਕੇਂਦਰੀ ਸਹਾਇਤਾ ਦੀ ਰਾਸ਼ੀ ਯੋਜਨਾ ਦੇ ਭਿੰਨ-ਭਿੰਨ ਖੇਤਰਾਂ ਵਿੱਚ ਅਨੁਸੂਚਿਤ ਜਾਤੀਆਂ ਸਬ ਪਲਾਨ ਅਧੀਨ ਰਾਖਵੇ ਰੱਖੇ ਗਏ ਫੰਡਾਂ ਨਾਲ ਮਿਲਾ ਕੇ ਗਰੀਬੀ ਰੇਖਾ ਤੋਂ ਹੇਠਾਂ ਰਹਿ ਰਹੇ ਅਨੁਸੂਚਿਤ ਜਾਤੀਆਂ ਦੇ ਪ੍ਰੀਵਾਰਾਂ ਲਈ ਆਮਦਨ ਵਧਾਉ ਸਕੀਮਾਂ ਉਪਰ ਏਕੀਕ੍ਰਿਤ, ਅਦਰਸ਼ਕ ਅਤੇ ਪ੍ਰਭਾਵਸ਼ਾਲੀ ਤਰੀਕੇ ਨਾਲ ਵਰਤੀ ਜਾਣੀ ਚਾਹੀਦੀ ਹੈ।

ਭਾਰਤ ਸਰਕਾਰ ਵੱਲੋਂ ਰਾਜਾਂ ਨੂੰ ਵਿਸ਼ੇਸ਼ ਕੇਂਦਰੀ ਸਹਾਇਤਾ ਜਾਰੀ ਕਰਨ ਸਮੇਂ ਅਪਣਾਈ ਜਾਂਦੇ ਮਾਪਦੰਡ

3.2 ਭਾਰਤ ਸਰਕਾਰ ਵੱਲੋਂ ਰਾਜਾਂ ਨੂੰ ਦਿੱਤੀ ਜਾਣ ਵਾਲੀ ਵਿਸ਼ੇਸ਼ ਕੇਂਦਰੀ ਸਹਾਇਤਾ ਦੇ

ਮਾਪਦੰਡ ਦਾ ਆਧਾਰ ਹੇਠ ਅਨੁਸਾਰ ਰੱਖਿਆ ਹੈ:-

ੳ)	ਰਾਜ ਦੀ ਅਨੁਸੂਚਿਤ ਜਾਤੀਆਂ ਦੀ ਅਬਾਦੀ	40%
ਅ)	ਰਾਜ ਦਾ ਤੁਲਨਾਤਮਿਕ ਪਿੱਛੜਾਪਨ (ਰਾਜ ਦੇ ਪ੍ਰਤੀ ਵਿਅਕਤੀ ਘਰੇਲੂ ਉਤਪਾਦਨ ਦੇ ਉਲਟ)	10%
ੲ)	ਸਾਲਾਨਾ ਯੋਜਨਾ ਵਿਚੋਂ ਸੰਯੋਜਿਤ ਆਰਥਿਕ ਵਿਕਾਸ ਪ੍ਰੋਗਰਾਮ ਅਧੀਨ ਗਰੀਬੀ ਰੇਖਾ ਨੂੰ ਪਾਰ ਕਰਾਉਣ ਦੇ ਮੰਤਵ ਨਾਲ ਕਵਰ ਕੀਤੇ ਅਨੁਸੂਚਿਤ ਜਾਤੀਆਂ ਦੇ ਪ੍ਰੀਵਾਰਾਂ ਦੀ ਪ੍ਰਤੀਸ਼ਤਤਾ	25%
ਸ)	ਰਾਜ ਵਿੱਚ ਅਨੁਸੂਚਿਤ ਜਾਤੀਆਂ ਦੀ ਅਬਾਦੀ ਦੀ ਤੁਲਨਾ ਵਿੱਚ ਅਨੁਸੂਚਿਤ ਜਾਤੀਆਂ ਸਬ ਪਲਾਨ ਦੀ ਸਾਲਾਨਾ ਯੋਜਨਾ ਨਾਲ ਪ੍ਰਤੀਸ਼ਤਤਾ	25%

3.3 ਇਸ ਤਰ੍ਹਾਂ ਰਾਜਾਂ ਨੂੰ 40% ਵਿਸ਼ੇਸ਼ ਕੇਂਦਰੀ ਸਹਾਇਤਾ ਰਾਜ ਵਿੱਚ ਅਨੁਸੂਚਿਤ ਜਾਤੀ ਜਨਸੰਖਿਆ ਦੇ ਆਧਾਰ ਤੇ, 10% ਤੁਲਨਾਤਮਿਕ ਪਿੱਛੜੇਪਨ ਦੇ ਆਧਾਰ ਤੇ, ਅਤੇ ਬਾਕੀ 50% ਉਪਰਾਲਾ ਅਧਾਰਿਤ ਮਾਪਦੰਡ ਦੇ ਆਧਾਰ ਤੇ ਦਿੱਤੀ ਜਾਂਦੀ ਹੈ। ਭਾਰਤ ਸਰਕਾਰ ਵੱਲੋਂ ਉਪਰੋਕਤ ਮਾਪਦੰਡਾਂ ਦੇ ਆਧਾਰ ਤੇ ਰਾਜ ਨੂੰ ਜਾਰੀ ਕੀਤੀ ਜਾਂਦੀ ਕੁੱਲ ਵਿਸ਼ੇਸ਼ ਕੇਂਦਰੀ ਸਹਾਇਤਾ ਵਿੱਚੋਂ 10% ਰਾਸ਼ੀ ਉਨ੍ਹਾਂ ਪਿੰਡਾਂ ਵਿੱਚ ਬੁਨਿਆਦੀ ਸਹੂਲਤਾਂ ਪ੍ਰਦਾਨ ਕਰਨ ਲਈ ਖਰਚ ਕੀਤੀ ਜਾ ਸਕਦੀ ਹੈ ਜਿੱਥੇ ਅਨੁਸੂਚਿਤ ਜਾਤੀਆਂ ਦੀ ਅਬਾਦੀ 50% ਜਾਂ ਇਸ ਤੋਂ ਵੱਧ ਹੈ। ਇਸੇ ਤਰ੍ਹਾਂ 10% ਰਾਸ਼ੀ ਅਨੁਸੂਚਿਤ ਜਾਤੀਆਂ ਦੀਆਂ ਔਰਤਾਂ ਲਈ ਤਿਆਰ ਕੀਤੀਆਂ ਆਮਦਨ ਵਧਾਉ ਆਰਥਿਕ ਵਿਕਾਸ ਸਕੀਮਾਂ ਉੱਪਰ ਅਤੇ 5% ਰਾਸ਼ੀ ਅਨੁਸੂਚਿਤ ਜਾਤੀਆਂ ਦੇ ਅਪੰਗ ਵਿਅਕਤੀਆਂ ਦੇ ਆਰਥਿਕ ਵਿਕਾਸ ਤੇ ਖਰਚ ਕੀਤੀ ਜਾ ਸਕਦੀ ਹੈ। ਇਸ ਤੋਂ ਇਲਾਵਾ 3% ਰਾਸ਼ੀ ਵਿਸ਼ੇਸ਼ ਕੇਂਦਰੀ ਸਹਾਇਤਾ ਦੀ ਰਾਸ਼ੀ ਨਾਲ ਲਾਗੂ ਕੀਤੀਆਂ ਜਾਂਦੀਆਂ ਆਰਥਿਕ ਵਿਕਾਸ ਦੀਆਂ ਸਕੀਮਾਂ ਦੀ ਦੇਖ-ਰੇਖ, ਨਿਰੀਖਣ ਅਤੇ ਮੁਲਾਂਕਣ ਉੱਪਰ ਖਰਚ ਕੀਤੀ ਜਾ ਸਕਦੀ ਹੈ।

ਵਿਸ਼ੇਸ਼ ਕੇਂਦਰੀ ਸਹਾਇਤਾ ਸਬੰਧੀ ਵਿਸਤ੍ਰਿਤ ਅਗਵਾਈ ਲੀਨਾਂ

3.4 ਅਨੁਸੂਚਿਤ ਜਾਤੀਆਂ ਲਈ ਵਿਸ਼ੇਸ਼ ਕੇਂਦਰੀ ਸਹਾਇਤਾ ਦਾ ਮੁੱਖ ਉਦੇਸ਼ ਇਹ ਹੈ ਕਿ ਇਸ ਨੂੰ ਗਰੀਬੀ ਰੇਖਾ ਤੋਂ ਹੇਠਾਂ ਰਹਿ ਰਹੇ ਅਨੁਸੂਚਿਤ ਜਾਤੀਆਂ ਦੇ ਲੋਕਾਂ ਦੇ ਵਿਵਸਾਇਕ ਢਾਂਚੇ (occupation pattern) ਅਤੇ ਸੀਮਤ ਸਾਧਨਾਂ ਦੇ ਸਨਮੁੱਖ ਉਤਪਾਦਨ ਅਤੇ ਆਮਦਨ ਵਧਾਉਣ ਵਾਲੇ ਆਰਥਿਕ ਵਿਕਾਸ ਪ੍ਰੋਗਰਾਮਾਂ ਲਈ ਵਰਤਿਆ ਜਾਵੇਗਾ। ਇਹ ਸਹਾਇਤਾ ਮਜ਼ਦੂਰ ਬਹੁਤਾਤ ਆਰਥਿਕਤਾ (labour surplus economy) ਵਿੱਚ ਵਿਵਸਾਇਕ ਭਿੰਨਤਾ (occupational diversification) ਲਿਆਉਣ ਵਿੱਚ ਸਹਾਈ ਹੋਵੇਗੀ। ਇਸ ਤੋਂ ਇਲਾਵਾ ਵਿਸ਼ੇਸ਼ ਕੇਂਦਰੀ ਸਹਾਇਤਾ ਉਹਨਾਂ ਨਾਜੁਕ ਪਾੜਿਆਂ, ਜਿੰਨ੍ਹਾਂ ਨੂੰ ਕੇਂਦਰੀ ਅਤੇ

ਰਾਜ ਸਰਕਾਰਾਂ ਦੇ ਭਿੰਨ- ਭਿੰਨ ਵਿਕਾਸ ਪ੍ਰੋਗਰਾਮ ਨਹੀਂ ਭਰ ਸਕਦੇ, ਨੂੰ ਭਰਨ ਵਿੱਚ ਸਹਾਈ ਸਿੱਧ ਹੋਵੇਗੀ। ਇਹ ਲਚਕਤਾ ਵਿਸ਼ੇਸ਼ ਕੇਂਦਰੀ ਸਹਾਇਤਾ ਦਾ ਜ਼ਰੂਰੀ ਹਿੱਸਾ ਹੈ। ਇਹ ਮਹਿਸੂਸ ਕੀਤਾ ਗਿਆ ਹੈ ਕਿ ਰਾਜ ਸਰਕਾਰ ਦੇ ਪ੍ਰੋਗਰਾਮ, ਜਿਨ੍ਹਾਂ ਲਈ ਵਿਸ਼ੇਸ਼ ਕੇਂਦਰੀ ਸਹਾਇਤਾ ਵਰਤੀ ਜਾ ਸਕਦੀ ਹੈ, ਰਾਜ ਤੋਂ ਰਾਜ, ਰਾਜ ਦੇ ਵਿੱਚ ਹੀ ਅਤੇ ਖੇਤਰ ਤੋਂ ਖੇਤਰ ਲਈ ਸਥਾਨਕ ਵਿਵਸਾਇਕ ਢਾਂਚੇ ਅਤੇ ਉਪਲੱਬਧ ਆਰਥਿਕ ਗਤੀਵਿਧੀਆਂ ਦੇ ਆਧਾਰ ਤੇ ਭਿੰਨ-ਭਿੰਨ ਹੋ ਸਕਦੇ ਹਨ । ਇਹਨਾਂ ਮਾਪਦੰਡਾਂ ਦੇ ਅੰਤਰਗਤ ਵਿਸ਼ੇਸ਼ ਕੇਂਦਰੀ ਸਹਾਇਤਾ ਅਧੀਨ ਖੇਤੀ ਮਜ਼ਦੂਰਾਂ, ਕਾਸ਼ਤਕਾਰਾਂ, ਮਲੀਨ ਧੰਦੇ ਵਿੱਚ ਲੱਗੇ ਲੋਕਾਂ ਲਈ ਅਤੇ ਸੰਸਥਾਵਾਂ/ਸੰਗਠਨਾਂ ਨੂੰ ਮਜ਼ਬੂਤ ਕਰਨ ਲਈ ਸਕੀਮਾਂ ਬਣਾਈਆਂ ਜਾ ਸਕਦੀਆਂ ਹਨ ਜਿਵੇਂ ਕਿ:-

- ੳ) ਸਥਾਨਕ ਮੰਡੀਆਂ ਅਤੇ ਉਪਰੋਸ਼ਨ ਫਲੱਡ ਰਾਹੀਂ ਮੁਹੱਈਆ ਹੋਈ ਮਾਰਕੀਟ ਲਈ ਪਸ਼ੂ ਪਾਲਣ ਸਮੇਤ ਡੇਅਰੀ ਉਦਯੋਗ ਧੰਦੇ;
- ਅ) ਮੁਰਗੀ ਪਾਲਣ, ਸੂਰ ਪਾਲਣ, ਬੱਕਰੀਆਂ ਅਤੇ ਭੇਡਾਂ ਦਾ ਪਾਲਣ ਪੋਸ਼ਣ ਆਦਿ;
- ੲ) ਰੇਸ਼ਮ ਦੇ ਕੀੜੇ ਪਾਲਣ;
- ਸ) ਅਨੁਸੂਚਿਤ ਜਾਤੀਆਂ ਦੀਆਂ ਵਾਹੀ ਯੋਗ ਜੋਤਾਂ ਦਾ ਵਿਆਪਕ ਪੱਧਰ ਤੇ ਵਿਸਤ੍ਰਿਤ ਵਿਕਾਸ;
- ਹ) ਘਰੇਲੂ ਅਤੇ ਗਰਾਮ ਉਦਯੋਗਾਂ ਵਿੱਚ ਅਨੁਸੂਚਿਤ ਜਾਤੀਆਂ ਦੇ ਹੁਨਰ ਵਿਕਾਸ ਸਬੰਧੀ ਪ੍ਰੋਗਰਾਮ;
- ਕ) ਅਨੁਸੂਚਿਤ ਜਾਤੀਆਂ ਦੇ ਸ਼ਿਲਪਕਾਰਾਂ ਦੀ ਵੱਧ ਗਿਣਤੀ ਵਾਲੇ ਖੇਤਰਾਂ ਵਿੱਚ ਵਿਸ਼ੇਸ਼ ਵਿਆਪਕ ਪ੍ਰੋਜੈਕਟ ਤਿਆਰ ਕਰਨਾ;
- ਖ) ਪਖਾਨਿਆਂ ਦੀ ਸਫਾਈ ਵਿੱਚ ਲੱਗੇ ਹੋਏ ਅਨੁਸੂਚਿਤ ਜਾਤੀਆਂ ਦੇ ਵਿਅਕਤੀਆਂ ਦਾ ਬਦਲਵੇਂ ਧੰਦਿਆਂ ਵਿੱਚ ਪੁਨਰਵਾਸ ; ਅਤੇ
- ਗ) ਕੱਚਾ ਮਾਲ, ਅਗੇਤਰ/ਪਛੇਤਰ ਲਿੰਕੇਜ, ਹੁਨਰ ਪੈਦਾ ਕਰਨ/ਉਨਤ ਕਰਨ ਦੇ ਮੰਤਵ ਨਾਲ ਉਚਿਤ ਤਕਨਾਲੋਜੀ ਵਿੱਚ ਸਿਖਲਾਈ, ਸਾਂਝੀਆਂ ਸਹੂਲਤਾਂ, ਬਜਾਰੂ ਤਾਲਮੇਲ/ ਉਪਦਾਨ ਸਹਾਇਤਾ ਆਦਿ ਮੁਹੱਈਆ ਕਰਾਉਣਾ।

ਵਿਸ਼ੇਸ਼ ਕੇਂਦਰੀ ਸਹਾਇਤਾ ਦੀ ਵਰਤੋਂ ਨਾਲ ਸਬੰਧਤ ਹਦਾਇਤਾਂ ਦਾ ਸਾਰਅੰਸ਼

- ੳ) ਵਿਸ਼ੇਸ਼ ਕੇਂਦਰੀ ਸਹਾਇਤਾ ਦੀ ਵਰਤੋਂ ਯੋਜਨਾ ਉਪਬੰਧਾਂ ਦੇ ਨਾਲ ਨਾਲ ਕੇਵਲ ਅਨੁਸੂਚਿਤ ਜਾਤੀਆਂ ਲਈ ਤਿਆਰ ਕੀਤੇ ਗਏ ਸੰਯੋਜਤ (Composite) ਅਤੇ ਏਕੀਕ੍ਰਿਤ

(Integrated) ਪ੍ਰੋਗਰਾਮਾਂ ਲਈ ਹੀ ਕੀਤੀ ਜਾਵੇ। ਅਜਿਹੇ ਸੰਯੋਜਿਤ ਅਤੇ ਏਕੀਕ੍ਰਿਤ ਪ੍ਰੋਗਰਾਮ ਪਿੰਡਾਂ ਦੇ ਗਰੁੱਪ ਬਣਾ ਕੇ ਲਾਗੂ ਕੀਤੇ ਜਾਣੇ ਚਾਹੀਦੇ ਹਨ। ਗਰੀਬੀ ਰੇਖਾ ਤੋਂ ਰਹਿ ਰਹੇ ਅਨੁਸੂਚਿਤ ਜਾਤੀਆਂ ਦੇ ਵਿਸ਼ੇਸ਼ ਵਿਵਸਾਇਕ (occupation) ਗਰੁੱਪ ਜਿਵੇਂ ਕਿ ਖੇਤੀ ਮਜ਼ਦੂਰ, ਚਮੜਾ ਮਜ਼ਦੂਰ, ਬੁਣਤੀਕਾਰ, ਹੋਰ ਦਿਹਾਤੀ ਕਾਰੀਗਰ, ਪਟਾਦਾਰਾਂ ਆਦਿ ਲਈ ਵੀ ਅਜਿਹੇ ਪ੍ਰੋਗਰਾਮ ਉਲੀਕੇ ਜਾਣੇ ਚਾਹੀਦੇ ਹਨ।

- ਅ) ਵਿਸ਼ੇਸ਼ ਕੇਂਦਰੀ ਸਹਾਇਤਾ ਮੁੱਢਲੇ ਤੌਰ ਤੇ ਉਹਨਾਂ ਮੱਦਾਂ (Items) ਲਈ ਹੀ ਵਰਤੀ ਜਾਣੀ ਚਾਹੀਦੀ ਹੈ ਜੋ ਅਨੁਸੂਚਿਤ ਜਾਤੀਆਂ ਦੀਆਂ ਵਿਕਾਸ ਲੋੜਾਂ ਤੇ ਅਧਾਰਿਤ ਹੋਣ ਅਤੇ ਨਾਨ ਰੈਕਰਿਗ (Non recurring) ਕਿਸਮ ਦੇ ਮਿਸ਼ਿਗ ਲਿੰਕ/ਨਾਜੁਕ ਪਾੜਿਆਂ ਦੀ ਭਰਪਾਈ ਕਰਨ ਵਿੱਚ ਸਹਾਈ ਹੋਣ। ਇਸ ਤਰ੍ਹਾਂ ਵਿਸ਼ੇਸ਼ ਕੇਂਦਰੀ ਸਹਾਇਤਾ ਮਿਸਾਲ ਦੇ ਤੌਰ ਤੇ ਮੋਚੀਆਂ ਅਤੇ ਚਮੜਾ ਕਾਰੀਗਰਾਂ, ਰੇਸ਼ਮ ਦੇ ਕੀੜੇ ਪਾਲਣ ਲਈ ਸਿਖਲਾਈ, ਚਰਖੇ ਤੇ ਸੂਤ ਕੱਟਣਾ, ਡੇਅਰੀ ਪੰਦੇ ਵਿੱਚ ਛੋਟੇ ਫੀਡ ਮਿਕਸ ਪਲਾਟ ਅਤੇ ਫਾਡਰ ਪਲਾਂਟਸ, ਮੁਰਗੀ ਪਾਲਣ ਪੰਦੇ ਵਿੱਚ ਅੰਡੇ ਅਤੇ ਚਾਰੇ ਦੇ ਗੋਦਾਮ ਆਦਿ ਲਈ ਵਰਤੀ ਜਾ ਸਕਦੀ ਹੈ।
- ਬ) ਜਿਥੇ ਕਿਤੇ ਵਿਸ਼ੇਸ਼ ਕੇਂਦਰੀ ਸਹਾਇਤਾ ਸੰਯੋਜਤ (Composite) ਲੋੜ ਅਧਾਰਿਤ ਪ੍ਰੋਗਰਾਮ ਦੇ ਹਿੱਸੇ ਵਜੋਂ ਵਰਤੀ ਜਾਣੀ ਹੈ, ਉਸ ਦਾ ਵਿਸਥਾਰਤ ਪ੍ਰੋਜੈਕਟ ਤਿਆਰ ਕੀਤਾ ਜਾਣਾ ਚਾਹੀਦਾ ਹੈ। ਇਸ ਤਰ੍ਹਾਂ ਇਹ ਯਕੀਨੀ ਬਣ ਜਾਵੇਗਾ ਕਿ ਸਭ ਲੋੜੀਂਦੇ ਪ੍ਰਬੰਧ ਹੋ ਗਏ ਹਨ ਅਤੇ ਪ੍ਰੋਜੈਕਟ ਅਧੀਨ ਐਸ.ਸੀ.ਏ. ਤੋਂ ਇਲਾਵਾ ਲੋੜੀਂਦੇ ਫੰਡਜ਼ ਦਾ ਉਪਬੰਧ ਹੋ ਗਿਆ ਹੈ। ਇਸ ਤਰ੍ਹਾਂ ਇਹ ਵੀ ਯਕੀਨੀ ਬਣ ਜਾਵੇਗਾ ਕਿ ਵਿਭਾਗਾਂ ਵੱਲੋਂ ਵੱਖ-ਵੱਖ ਸਕੀਮਾਂ ਅਧੀਨ ਐਸ.ਸੀ.ਐਸ.ਪੀ. ਲਈ ਰਾਖਵੇ ਰੱਖੇ ਗਏ ਫੰਡਾਂ ਦੇ ਵਹਾਓ ਨੂੰ ਪ੍ਰੋਜੈਕਟ ਨਾਲ ਜੋੜ ਲਿਆ ਗਿਆ ਹੈ।
- ਸ) ਜਿੱਥੇ ਵਿਅਕਤੀਗਤ ਉਪਦਾਨ ਆਰਥਿਕ ਆਤਮਨਿਰਭਰਤਾ ਦੇ ਉਦੇਸ਼ ਦੀ ਪੂਰਤੀ ਲਈ ਸਹਾਈ ਹੁੰਦਾ ਹੈ, ਉਥੇ ਵਿਸ਼ੇਸ਼ ਕੇਂਦਰੀ ਸਹਾਇਤਾ ਦੀ ਵਰਤੋਂ ਉੱਪਰ ਕੋਈ ਰੋਕ ਨਹੀਂ ਹੈ ਪਰ ਸਾਂਝੀਆਂ ਆਰਥਿਕ ਸਹੂਲਤਾਂ ਅਧੀਨ ਗਰੁੱਪਾਂ ਵਿੱਚ ਲਏ ਗਏ ਅਨੁਸੂਚਿਤ ਜਾਤੀਆਂ ਦੇ ਪ੍ਰੀਵਾਰਾਂ ਲਈ ਲੋੜੀਂਦੀਆਂ ਕੜੀਆਂ (links) ਅਤੇ ਬੈਕ-ਅਪ ਸੇਵਾਵਾਂ ਸਥਾਪਿਤ ਕਰਨ ਲਈ ਵਿਸ਼ੇਸ਼ ਕੇਂਦਰੀ ਸਹਾਇਤਾ ਦੀ ਵਰਤੋਂ ਕਰਨਾ ਇੱਕ ਕਿਸਮ ਦੇ ਰੂਪ ਵਿੱਚ ਗਰੁੱਪ ਉਪਦਾਨ ਅਖਵਾਏਗਾ। ਦੂਜੇ ਸ਼ਬਦਾਂ ਵਿੱਚ ਵਿਸ਼ੇਸ਼ ਕੇਂਦਰੀ ਸਹਾਇਤਾ ਦੀ ਉਤਮ ਵਰਤੋਂ ਲਈ ਡੂੰਘੀ ਸੋਚੀ ਸਮਝੀ ਯੋਜਨਾ ਤਿਆਰ ਕਰਨੀ ਚਾਹੀਦੀ ਹੈ ਤਾਂ ਜੋ ਇਹ ਵਿੱਤੀ ਸਹਾਇਤਾ ਵਿਅਕਤੀਗਤ ਪ੍ਰੀਵਾਰਾਂ ਲਈ ਸਬਸਿਡੀ ਦੀ ਬਜਾਏ ਅਨੁਸੂਚਿਤ ਜਾਤੀਆਂ ਦੇ ਪ੍ਰੀਵਾਰਾਂ ਦੇ ਗਰੁੱਪ ਨੂੰ ਧਿਆਨ ਵਿੱਚ ਰੱਖਦੇ ਹੋਏ ਹੋਰ ਸੰਸਥਾਗਤ ਵਿੱਤੀ ਸਾਧਨਾਂ ਦੇ ਨਾਲ ਨਾਲ ਵਰਤੋਂ ਵਿੱਚ ਲਿਆਂਦੀ ਜਾਵੇ।
- ਹ) ਅਨੁਸੂਚਿਤ ਜਾਤੀਆਂ ਦੀਆਂ ਵਿਕਾਸ ਗਤੀਵਿਧੀਆਂ ਵਿੱਚ ਗੈਰ ਸਰਕਾਰੀ ਸੰਸਥਾਵਾਂ ਦੀ ਭੂਮਿਕਾ ਵੀ ਮਹੱਤਵਪੂਰਨ ਹੋ ਸਕਦੀ ਹੈ। ਪ੍ਰੰਤੂ ਇਸ ਮੰਤਵ ਲਈ ਅਜਿਹੀਆਂ ਗੈਰ ਸਰਕਾਰੀ ਸੰਸਥਾਵਾਂ, ਜਿੰਨ੍ਹਾਂ ਨੇ ਅਨੁਸੂਚਿਤ ਜਾਤੀਆਂ ਜਾਂ ਸ਼ੋਸ਼ਣ ਤੋਂ ਪ੍ਰਭਾਵਿਤ ਸਮਾਜ ਦੇ ਕਿਸੇ ਵਰਗ ਦੇ ਵਿਕਾਸ ਵਿੱਚ ਵਧੀਆ ਭੂਮਿਕਾ ਨਿਭਾਈ ਹੋਵੇ ਅਤੇ ਉਹ ਇਨ੍ਹਾਂ ਕੰਮਾਂ ਨੂੰ ਤਨਦੇਹੀ ਨਾਲ ਲਾਗੂ ਕਰਨ ਲਈ ਤਿਆਰ ਹੋਣ, ਨੂੰ ਚੁਣਨਾ ਲਾਹੇਵੰਦ ਹੋਵੇਗਾ।

- ਕ) ਸ਼ਹਿਰੀ ਖੇਤਰ ਵਿੱਚ ਤਕਨੀਕੀ ਜਾਣਕਾਰੀ ਤੋਂ ਰਹਿਤ ਅਨੁਸੂਚਿਤ ਜਾਤੀਆਂ ਦੇ ਪੜ੍ਹੇ ਲਿਖੇ ਬੇਰੁਜਗਾਰ ਲੋਕ ਬਹੁਤ ਗਿਣਤੀ ਵਿੱਚ ਮਿਲਦੇ ਹਨ। ਇਸ ਕਰਕੇ ਹਰ ਇੱਕ ਜਿਲ੍ਹੇ ਵਿੱਚ ਤੁਰੰਤ ਇੱਕ ਨੌਡਲ ਸੰਸਥਾ ਸਥਾਪਤ ਕਰਨ ਦੀ ਲੋੜ ਹੈ ਜੋ ਅਨੁਸੂਚਿਤ ਜਾਤੀਆਂ ਦੇ ਬੇਰੁਜਗਾਰ ਲੋਕਾਂ ਲਈ ਸਿਖਲਾਈ ਅਤੇ ਛੋਟੀਆਂ ਉਦਯੋਗਿਕ ਇਕਾਈਆਂ ਲਗਾਉਣ ਸਬੰਧੀ ਸਹਾਇਤਾ ਪ੍ਰਦਾਨ ਕਰੇ ਤਾਂ ਜੋ ਗਰੀਬ ਲੋਕ ਰੁਜਗਾਰ / ਸਵੈ-ਰੁਜਗਾਰ ਦੇ ਮੌਕੇ ਪ੍ਰਾਪਤ ਕਰ ਸਕਣ। ਵਿਸ਼ੇਸ਼ ਕੇਂਦਰੀ ਸਹਾਇਤਾ ਅਜਿਹੀਆਂ ਸੰਸਥਾਵਾਂ ਨੂੰ ਮੱਦਦ ਦੇਣ ਲਈ ਵਰਤੀ ਜਾਣੀ ਚਾਹੀਦੀ ਹੈ।
- ਖ) ਵਿਸ਼ੇਸ਼ ਕੇਂਦਰੀ ਸਹਾਇਤਾ ਜ਼ਰੂਰੀ ਡਾਟਾ ਬੇਸ ਅਤੇ ਸੂਚਨਾ ਸਹਾਇਤਾ ਪ੍ਰਣਾਲੀ ਨੂੰ ਤਿਆਰ ਕਰਨ ਲਈ ਵੀ ਵਰਤੀ ਜਾ ਸਕਦੀ ਹੈ ਤਾਂ ਜੋ ਰਾਜ ਵਿੱਚ ਅਨੁਸੂਚਿਤ ਜਾਤੀਆਂ ਦੇ ਆਰਥਿਕ ਵਿਕਾਸ ਲਈ ਉਹਨਾਂ ਦੀਆਂ ਲੋੜਾਂ ਨੂੰ ਮੁੱਖ ਰੱਖ ਕੇ ਨਵੇਂ ਪ੍ਰੋਗਰਾਮ ਉਲੀਕੇ ਅਤੇ ਲਾਗੂ ਕੀਤੇ ਜਾ ਸਕਣ।

3.5 ਭਾਰਤ ਸਰਕਾਰ ਤੋਂ ਪ੍ਰਾਪਤ ਵਿਸ਼ੇਸ਼ ਕੇਂਦਰੀ ਸਹਾਇਤਾ ਅਤੇ ਰਾਜ ਸਰਕਾਰ ਵੱਲੋਂ ਇਸ ਦੀ ਕੀਤੀ ਗਈ ਵਰਤੋਂ ਸਬੰਧੀ ਵੇਰਵਾ ਹੇਠ ਲਿਖੇ ਅਨੁਸਾਰ ਹੈ:-

(ੲ ਲੱਖਾਂ ਵਿੱਚ)

ਸਾਲ	ਪਿਛਲਾ ਬਕਾਇਆ	ਭਾਰਤ ਸਰਕਾਰ ਦੁਆਰਾ ਜਾਰੀ ਕੀਤੀ ਵਿਸ਼ੇਸ਼ ਕੇਂਦਰੀ ਸਹਾਇਤਾ	ਕੁੱਲ ਉਪਲੱਬਧ ਵਿਸ਼ੇਸ਼ ਕੇਂਦਰੀ ਸਹਾਇਤਾ (ਕਾਲਮ 2 + 3)	ਖਰਚ ਕੀਤੀ ਗਈ ਵਿਸ਼ੇਸ਼ ਕੇਂਦਰੀ ਸਹਾਇਤਾ	ਅਣਵਰਤਿਆ ਬਕਾਇਆ (ਕਾਲਮ 4- 5)	ਭੌਤਿਕ ਪ੍ਰਾਪਤੀਆਂ (ਲਾਭਪਾਤਰੀ)
1	2	3	4	5	6	7
10ਵੀਂ ਪੰਜ ਸਾਲਾ ਯੋਜਨਾ (2002-07)						
2002-03	3074.72	-	3074.72	1289.85	1784.87	18,353
2003-04	1784.87	680.03	2464.90	380.28	2084.62	3,369
2004-05	2084.62	-	2084.62	112.56	1972.06	9,127
2005-06	1972.06	-	1972.06	659.16	1312.90	6,435
2006-07	1312.90	864.83	2177.73	848.81	1328.92	8,250
11ਵੀਂ ਪੰਜ ਸਾਲਾ ਯੋਜਨਾ (2007-12)						
2007-08	1328.92	375.85	1704.77	1003.25	701.52	12,006
2008-09	701.52	1004.07	1705.59	717.62	987.97	6,996
2009-10	987.97	1075.88	2063.85	555.67	1508.18	5688
2010-11	1508.18	1362.33	2870.51	1057.13	1813.38	11273
2011-12	1813.38	-	1813.38	473.36	1340.02	7075
2012-13	1340.02	-	1340.02	-	-	-

ਕਿਉਂਕਿ ਸਮਾਜਿਕ ਨਿਆਂ ਅਤੇ ਅਧਿਕਾਰਤਾ ਮੰਤਰਾਲਾ, ਭਾਰਤ ਸਰਕਾਰ ਵੱਲੋਂ ਰਾਜਾਂ ਨੂੰ ਵਿਸ਼ੇਸ਼ ਕੇਂਦਰੀ ਸਹਾਇਤਾ ਸਾਲਾਨਾ ਆਧਾਰ ਤੇ ਜਾਰੀ ਕੀਤੀ ਜਾਂਦੀ ਹੈ, ਇਸ ਲਈ ਰਾਜਾਂ ਵੱਲੋਂ ਸਾਲ-ਦਰ-ਸਾਲ ਦੇ ਆਧਾਰ ਤੇ ਇਸ ਦੀ ਵਰਤੋਂ ਕੀਤੀ ਜਾਂਦੀ ਹੈ।

ਵਿਸ਼ੇਸ਼ ਕੇਦਰੀ ਸਹਾਇਤਾ ਪ੍ਰੋਗਰਾਮ ਅਧੀਨ ਸਾਲ 2012-13 ਦੌਰਾਨ ਲਾਗੂ ਕੀਤੀਆਂ ਜਾਣ ਵਾਲੀਆਂ ਸਕੀਮਾਂ ਦਾ ਵੇਰਵਾ

I ਅਨੁਸੂਚਿਤ ਜਾਤੀਆਂ ਅਤੇ ਪੱਛੜੀਆਂ ਸ਼੍ਰੇਣੀਆਂ ਦੀ ਭਲਾਈ

ਐਸ.ਸੀ.ਏ (ਐਸਸੀ)-1 ਅਨੁਸੂਚਿਤ ਜਾਤੀ ਦੇ ਉਮੀਦਵਾਰਾਂ ਨੂੰ ਟਾਈਪਿੰਗ ਅਤੇ ਸਟੈਨੋਗ੍ਰਾਫੀ ਦੀ ਸਿਖਲਾਈ ਦੇਣ ਲਈ ਸੰਸਥਾ ਦੀ ਸਥਾਪਨਾ ।

ਪ੍ਰਵਾਨਿਤ ਉਪਬੰਧ - 90.00 ਲੱਖ ₹

3.6 ਇਸ ਸਕੀਮ ਅਧੀਨ ਗਰੀਬੀ ਰੇਖਾ ਤੋਂ ਹੇਠਾਂ ਰਹਿ ਰਹੇ ਅਨੁਸੂਚਿਤ ਜਾਤੀ ਪਰਿਵਾਰਾਂ ਨਾਲ ਸਬੰਧਤ ਗਰੈਜੂਏਟ ਬੇ-ਰੁਜ਼ਗਾਰਾਂ ਨੂੰ ਸਟੈਨੋਗ੍ਰਾਫੀ ਸੰਸਥਾ, ਐਸ.ਏ.ਐਸ ਨਗਰ (ਸਮਰੱਥਾ 80 ਸੀਟਾਂ) ਵਿਖੇ ਅੰਗਰੇਜ਼ੀ ਅਤੇ ਪੰਜਾਬੀ ਸਟੈਨੋਗ੍ਰਾਫੀ ਦੀ ਸਿਖਲਾਈ ਦਿੱਤੀ ਜਾਂਦੀ ਹੈ। ਸਟੈਨੋਗ੍ਰਾਫੀ ਸੰਸਥਾ ਐਸ.ਏ.ਐਸ ਨਗਰ ਦੀ ਤਰਜ ਤੇ ਸਾਲ 1999 ਵਿੱਚ ਦੋ ਟਰੇਨਿੰਗ ਸੈਂਟਰ ਫਿਰੋਜ਼ਪੁਰ ਅਤੇ ਪਟਿਆਲਾ ਵਿਖੇ ਅਤੇ ਸਾਲ 2002 ਵਿੱਚ ਇੱਕ ਟਰੇਨਿੰਗ ਸੈਂਟਰ ਅੰਮ੍ਰਿਤਸਰ ਵਿਖੇ ਸਥਾਪਿਤ ਕੀਤਾ ਗਿਆ । ਫਿਰੋਜ਼ਪੁਰ, ਪਟਿਆਲਾ ਅਤੇ ਅੰਮ੍ਰਿਤਸਰ ਵਿਖੇ ਸਥਾਪਿਤ ਕੀਤੇ ਟਰੇਨਿੰਗ ਸੈਂਟਰਾਂ ਵਿੱਚ ਹਰੇਕ ਟਰੇਨਿੰਗ ਸੈਂਟਰ ਦੀ ਸਮਰੱਥਾ 50 ਸੀਟਾਂ (25 ਪੰਜਾਬੀ ਭਾਸ਼ਾ ਅਤੇ 25 ਅੰਗਰੇਜ਼ੀ ਭਾਸ਼ਾ) ਹੈ । ਇਹਨਾਂ ਸਿਖਲਾਈ ਸੰਸਥਾਵਾਂ ਵਿੱਚ ਗਰੀਬੀ ਰੇਖਾ ਤੋਂ ਹੇਠਾਂ ਰਹਿ ਰਹੇ ਪਰਿਵਾਰਾਂ ਨਾਲ ਸਬੰਧਤ ਬੇ-ਰੁਜ਼ਗਾਰ ਗਰੈਜੂਏਟਾਂ ਨੂੰ ਸ਼ਾਰਟਹੈਂਡ ਅਤੇ ਟਾਈਪਿੰਗ (ਪੰਜਾਬੀ ਅਤੇ ਅੰਗਰੇਜ਼ੀ ਭਾਸ਼ਾ) ਦੀ ਸਿਖਲਾਈ ਦਿੱਤੀ ਜਾਂਦੀ ਹੈ। ਟਾਈਪਿੰਗ ਦੀ ਸਿਖਲਾਈ ਲਈ ਇਹਨਾਂ ਸੰਸਥਾਵਾਂ ਨੂੰ ਕੰਪਿਊਟਰਾਂ ਦੀ ਸਹੂਲਤ ਪ੍ਰਦਾਨ ਕੀਤੀ ਗਈ ਹੈ। ਸਿਖਲਾਈ ਦਾ ਸਮਾਂ ਇੱਕ ਸਾਲ ਹੈ । ਸਿਖਲਾਈ ਦੇ ਸਮੇਂ ਦੌਰਾਨ ਸਿਖਿਆਰਥੀਆਂ ਨੂੰ ਮੁਫਤ ਸਿਖਲਾਈ ਦੇ ਨਾਲ ਨਾਲ ਪ੍ਰਤੀ ਮਹੀਨਾ 750/- ਰੁਪਏ ਦੀ ਦਰ ਨਾਲ ਵਜ਼ੀਫਾ ਦਿੱਤਾ ਜਾਂਦਾ ਹੈ। ਸਾਲ 2011-12 ਦੌਰਾਨ 77 ਅਨੁਸੂਚਿਤ ਜਾਤੀ ਗਰੈਜੂਏਟਾਂ ਨੂੰ ਸਿਖਲਾਈ ਦੇਣ ਲਈ 69.12 ਲੱਖ ਰੁਪਏ ਦੀ ਰਾਸ਼ੀ ਖਰਚ ਕੀਤੀ ਗਈ । ਸਾਲ 2012-13 ਦੌਰਾਨ ਇਸ ਸਕੀਮ ਅਧੀਨ 90.00 ਲੱਖ ਰੁਪਏ ਦਾ ਉਪਬੰਧ ਰੱਖਿਆ ਗਿਆ ਹੈ ਜਿਸ ਨਾਲ 230 ਅਨੁਸੂਚਿਤ ਜਾਤੀ ਲਾਭਪਾਤਰੀਆਂ ਨੂੰ ਸਿਖਲਾਈ ਦਿੱਤੀ ਜਾਵੇਗੀ।

ਐਸ.ਸੀ.ਏ (ਐਸਸੀ)-2 ਅਨੁਸੂਚਿਤ ਜਾਤੀ ਦੇ ਬੇ-ਰੁਜ਼ਗਾਰ ਨੌਜਵਾਨਾਂ ਨੂੰ ਹਲਕੇ/ਭਾਰੀ ਵਾਹਨਾਂ ਦੀ ਡਰਾਈਵਿੰਗ ਲਈ ਸਿਖਲਾਈ ਦੇਣਾ।

ਪ੍ਰਵਾਨਿਤ ਉਪਬੰਧ - 100.00 ਲੱਖ ₹

3.7 ਇਸ ਸਕੀਮ ਅਧੀਨ ਗਰੀਬੀ ਰੇਖਾ ਤੋਂ ਹੇਠਾਂ ਰਹਿ ਰਹੇ ਅਨੁਸੂਚਿਤ ਜਾਤੀਆਂ ਦੇ ਪ੍ਰੀਵਾਰਾਂ

ਨਾਲ ਸਬੰਧ ਰੱਖਦੇ ਵਿਅਕਤੀਆਂ ਨੂੰ ਰੋਜਗਾਰ/ਸਵੈ-ਰੋਜਗਾਰ ਮੁਹੱਈਆ ਕਰਵਾਉਣ ਲਈ ਹਲਕੇ/ਭਾਰੀ ਵਾਹਨਾਂ ਦੀ ਡਰਾਈਵਿੰਗ ਲਈ ਸਿਖਲਾਈ ਦਿੱਤੀ ਜਾਂਦੀ ਹੈ। ਇਹ ਸਿਖਲਾਈ ਰਾਜ ਸਰਕਾਰ ਵੱਲੋਂ ਚਲਾਈਆਂ ਜਾ ਰਹੀਆਂ ਉਦਯੋਗਿਕ ਸਿਖਲਾਈ ਸੰਸਥਾਵਾਂ ਵਿੱਚ ਦਿੱਤੀ ਜਾਂਦੀ ਹੈ। ਸਿਖਲਾਈ ਦਾ ਸਮਾਂ ਇੱਕ ਸਾਲ ਹੈ ਅਤੇ ਸਿਖਲਾਈ ਦੇ ਸਮੇਂ ਦੌਰਾਨ ਹਰੇਕ ਸਿਖਿਆਰਥੀ ਨੂੰ 1000/- ਰੁਪਏ ਪ੍ਰਤੀ ਮਹੀਨਾ ਦੀ ਦਰ ਨਾਲ ਵਜ਼ੀਫਾ ਦਿੱਤਾ ਜਾਂਦਾ ਹੈ। ਇਸ ਤੋਂ ਇਲਾਵਾ ਸਿਖਲਾਈ ਨਾਲ ਸਬੰਧਤ ਹੋਰ ਖਰਚੇ, ਜਿਵੇਂ ਕਿ ਇੰਨਸਟ੍ਰਕਟਰ ਦੀ ਤਨਖਾਹ (7500/- ਰੁਪਏ ਪ੍ਰਤੀ ਮਹੀਨਾ) ਮਸ਼ੀਨਰੀ ਅਤੇ ਹੋਰ ਸਾਜੋ ਸਮਾਨ, ਮੁਰੰਮਤ ਅਤੇ ਰੱਖ ਰਖਾਓ ਅਤੇ ਫੁਟਕਲ ਖਰਚੇ ਆਦਿ, ਇਸ ਸਕੀਮ ਵਿੱਚੋਂ ਕੀਤੇ ਜਾਂਦੇ ਹਨ। ਸਿਖਲਾਈ ਮੁਕੰਮਲ ਹੋਣ ਉਪਰੰਤ ਨੈਸ਼ਨਲ ਕੌਸਲ ਫਾਰ ਵੋਕੇਸ਼ਨਲ ਟ੍ਰੇਨਿੰਗ ਜਾਂ ਸਟੇਟ ਕੌਸਲ ਫਾਰ ਵੋਕੇਸ਼ਨਲ ਟ੍ਰੇਨਿੰਗ ਵੱਲੋਂ ਰਾਸਟਰੀ ਪੱਧਰ ਜਾਂ ਰਾਜ ਪੱਧਰ ਦਾ ਟੈਸਟ ਪਾਸ ਕਰਨ ਉਪਰੰਤ ਨੈਸ਼ਨਲ ਟਰੇਡ ਸਰਟੀਫਿਕੇਟ ਦਿੱਤਾ ਜਾਂਦਾ ਹੈ। ਸਾਲ 2011-12 ਦੌਰਾਨ ਰਾਜ ਦੇ ਵਿੱਤ ਵਿਭਾਗ ਵੱਲੋਂ ਫੰਡ ਜਾਰੀ ਨਾਂ ਕਰਨ ਕਾਰਨ ਇਹ ਸਕੀਮ ਲਾਗੂ ਨਹੀਂ ਕੀਤੀ ਜਾ ਸਕੀ। ਸਾਲ 2012-13 ਦੌਰਾਨ ਇਸ ਸਕੀਮ ਅਧੀਨ 100.00 ਲੱਖ ਰੁਪਏ ਦੇ ਉਪਬੰਧ ਨਾਲ 300 ਲਾਭਪਾਤਰੀਆਂ ਨੂੰ ਸਿਖਲਾਈ ਦਿੱਤੀ ਜਾਵੇਗੀ।

ਐਸ.ਸੀ.ਏ (ਐਸਸੀ)- 3 ਭਲਾਈ ਵਿਭਾਗ ਦੇ 24 ਸਿਖਲਾਈ ਕਮ ਉਤਪਾਦਨ ਕੇਂਦਰਾਂ ਨੂੰ ਕੱਚਾ ਮਾਲ ਅਤੇ ਸਾਜੋ-ਸਮਾਨ ਮੁਹੱਈਆ ਕਰਵਾਉਣਾ।

ਪ੍ਰਵਾਨਿਤ ਉਪਬੰਧ - 20.80 ਲੱਖ ₹

3.8 ਇਸ ਸਕੀਮ ਦਾ ਉਦੇਸ਼ ਗਰੀਬੀ ਰੇਖਾ ਤੋਂ ਹੇਠਾਂ ਰਹਿ ਰਹੇ ਅਨੁਸੂਚਿਤ ਜਾਤੀਆਂ ਦੇ ਪ੍ਰੀਵਾਰਾਂ ਦੀਆਂ ਵਿਧਵਾਵਾ, ਔਰਤਾਂ ਅਤੇ ਲੜਕੀਆਂ ਨੂੰ ਤਕਨੀਕੀ ਕਿੱਤਿਆਂ ਵਿੱਚ ਸਿਖਲਾਈ ਦੇ ਕੇ ਉਹਨਾਂ ਦੀ ਪਰਿਵਾਰਕ ਆਮਦਨ ਨੂੰ ਵਧਾਉਣਾ ਹੈ। ਰਾਜ ਵਿੱਚ ਵੱਖ-ਵੱਖ ਕਿੱਤਿਆਂ ਜਿਵੇਂ ਕਿ ਰੇਡੀਏਡ ਕੱਪੜੇ (10), ਹੈਡਲੂਮ (5), ਕੇਨਿੰਗ (3), ਪਲਾਸਟਿਕ ਵਸਤਾਂ (1), ਚਮੜੇ ਦੀਆਂ ਵਸਤਾਂ (4) ਅਤੇ ਗਲੀਚਾ ਬਨਾਉਣਾ (1) ਲਈ 24 ਸਿਖਲਾਈ ਕੇਂਦਰ ਪ੍ਰਵਾਨਤ ਹਨ, ਜਿਹਨਾਂ ਵਿੱਚੋਂ ਇਸ ਸਮੇਂ ਕੇਵਲ 13 ਕੇਂਦਰ ਕੰਮ ਕਰ ਰਹੇ ਹਨ। ਇਹਨਾਂ ਕੇਂਦਰਾਂ ਲਈ ਕੱਚੇ ਮਾਲ ਦੀ ਖਰੀਦ, ਮਸ਼ੀਨਾਂ ਦੀ ਸਾਂਭ-ਸੰਭਾਲ ਅਤੇ ਫਰਨੀਚਰ ਆਦਿ ਦੀ ਖਰੀਦ ਲਈ ਫੰਡ ਵਿਸ਼ੇਸ਼ ਕੇਂਦਰੀ ਸਹਾਇਤਾ ਪ੍ਰੋਗਰਾਮ ਵਿੱਚੋਂ ਦਿੱਤੇ ਜਾਂਦੇ ਹਨ। ਸਿਖਲਾਈ ਦਾ ਸਮਾਂ ਇੱਕ ਸਾਲ ਦਾ ਹੈ ਅਤੇ ਸਿਖਲਾਈ ਦੇ ਸਮੇਂ ਦੌਰਾਨ ਹਰੇਕ ਸਿਖਿਆਰਥਣ ਨੂੰ 500/- ਰੁਪਏ ਪ੍ਰਤੀ ਮਹੀਨਾ ਦੀ ਦਰ ਨਾਲ ਵਜ਼ੀਫਾ ਦਿੱਤਾ ਜਾਂਦਾ ਹੈ। ਇਹਨਾਂ ਸਿਖਲਾਈ ਕੇਂਦਰਾਂ ਵਿੱਚ ਤਿਆਰ ਕੀਤੇ ਸਮਾਨ ਨੂੰ ਬਜ਼ਾਰ ਵਿੱਚ ਅਤੇ ਪ੍ਰਦਰਸ਼ਨੀਆਂ ਲਗਾ ਕੇ 10% ਨਫੇ ਤੇ ਵੇਚਿਆ ਜਾਂਦਾ ਹੈ। ਇਸ ਤਰ੍ਹਾਂ ਪ੍ਰਾਪਤ ਹੋਈ ਨਫੇ ਦੀ ਰਾਸ਼ੀ ਨੂੰ

ਇਹਨਾਂ ਸਿਖਲਾਈ ਕੇਂਦਰਾਂ ਲਈ ਸਬੰਧਤ ਕਿੱਤੇ ਦਾ ਕੱਚਾ ਮਾਲ (ਰਾਅ ਮੈਟੀਰੀਅਲ) ਖਰੀਦਣ ਲਈ ਰਿਵਾਲਵਿੰਗ ਫੰਡ ਵਜੋਂ ਵਰਤਿਆ ਜਾਂਦਾ ਹੈ। ਸਿਖਲਾਈ ਮੁਕੰਮਲ ਹੋਣ ਤੋਂ ਬਾਅਦ ਸਿਖਿਆਰਥਣਾਂ ਨੂੰ ਸਬੰਧਤ ਟਰੇਡ ਵਿੱਚ ਸਵੈ-ਰੋਜ਼ਗਾਰ ਅਪਨਾਉਣ ਲਈ ਸਹਾਇਤਾ ਦਿੱਤੀ ਜਾਂਦੀ ਹੈ। ਸਿਖਲਾਈ ਦਾ ਇਕ ਬੈਚ (ਇਕ ਸਾਲ) ਪੂਰਾ ਹੋਣ ਉਪਰੰਤ ਸਿਖਲਾਈ ਕੇਂਦਰ ਨੂੰ ਦੂਸਰੇ ਪਿੰਡ ਵਿੱਚ ਸਿਫਟ ਕਰ ਦਿੱਤਾ ਜਾਂਦਾ ਹੈ। ਸਿਖਲਾਈ ਕੇਂਦਰ ਸਥਾਪਿਤ ਕਰਨ ਸਮੇਂ ਅਜਿਹੇ ਪਿੰਡਾਂ ਨੂੰ ਤਰਜੀਹ ਦਿੱਤੀ ਜਾਂਦੀ ਹੈ ਜਿਹਨਾਂ ਦੀ ਅਨੁਸੂਚਿਤ ਜਾਤੀਆਂ ਦੀ ਵਸੋਂ 40% ਜਾਂ ਇਸ ਤੋਂ ਵੱਧ ਹੋਵੇ। ਸਿਖਲਾਈ ਕੇਂਦਰ ਲਈ ਜਗ੍ਹਾ ਸਬੰਧਤ ਪਿੰਡ ਦੀ ਪੰਚਾਇਤ ਵਲੋਂ ਮੁਫਤ ਮੁਹੱਈਆ ਕਰਵਾਈ ਜਾਂਦੀ ਹੈ। ਇਸ ਤੋਂ ਇਲਾਵਾ ਸਿਖਲਾਈ ਕੇਂਦਰ ਦਾ ਬਿਜਲੀ ਅਤੇ ਪਾਣੀ ਦਾ ਬਿਲ ਵੀ ਸਬੰਧਤ ਪੰਚਾਇਤ ਵਲੋਂ ਹੀ ਅਦਾ ਕੀਤਾ ਜਾਂਦਾ ਹੈ।

3.9 ਸਾਲ 2011-12 ਦੌਰਾਨ ਰਾਜ ਦੇ ਵਿੱਤ ਵਿਭਾਗ ਵੱਲੋਂ ਫੰਡ ਜਾਰੀ ਨਾਂ ਕਰਨ ਕਾਰਨ ਇਹ ਸਕੀਮ ਲਾਗੂ ਨਹੀਂ ਕੀਤੀ ਜਾ ਸਕੀ। ਸਾਲ 2012-13 ਦੌਰਾਨ ਇਸ ਸਕੀਮ ਅਧੀਨ 20.80 ਲੱਖ ਰੁਪਏ ਖਰਚ ਕਰਕੇ 325 ਲਾਭਪਾਤਰੀਆਂ ਨੂੰ ਸਿਖਲਾਈ ਦਿੱਤੀ ਜਾਵੇਗੀ/ਦਿੱਤੇ ਜਾਣ ਦਾ ਟੀਚਾ ਹੈ।

ਐਸ.ਸੀ.ਏ (ਐਸਸੀ)-4 108 ਕੰਮਿਊਨਿਟੀ ਕੇਂਦਰਾਂ ਨੂੰ ਸਾਜੋ-ਸਮਾਨ ਅਤੇ ਕੱਚਾ ਮਾਲ ਮੁਹੱਈਆ ਕਰਵਾ ਕੇ ਮਜ਼ਬੂਤ ਕਰਨਾ।

ਪ੍ਰਵਾਨਿਤ ਉਪਬੰਧ - 56.25 ਲੱਖ ₹

3.10 ਕੰਮਿਊਨਿਟੀ ਸੈਂਟਰਾਂ ਦੀ ਸਕੀਮ ਨਾਨ-ਪਲਾਨ ਸਾਈਡ ਤੇ ਚੱਲ ਰਹੀ ਹੈ। ਇਸ ਸਕੀਮ ਅਧੀਨ ਗਰੀਬੀ ਰੇਖਾ ਤੋਂ ਹੇਠਾਂ ਰਹਿ ਰਹੇ ਅਨੁਸੂਚਿਤ ਜਾਤੀਆਂ ਦੇ ਪਰਿਵਾਰਾਂ ਦੀਆਂ ਔਰਤਾਂ/ਲੜਕੀਆਂ ਨੂੰ ਕਟਿੰਗ, ਸਿਲਾਈ ਅਤੇ ਕਢਾਈ ਆਦਿ ਦੀ ਇੱਕ ਸਾਲ ਦੀ ਸਿਖਲਾਈ ਦਿੱਤੀ ਜਾਂਦੀ ਹੈ ਤਾਂ ਕਿ ਸਿਖਲਾਈ ਲੈਣ ਉਪਰੰਤ ਉਹ ਸਵੈ-ਰੁਜ਼ਗਾਰ ਦੇ ਕਾਬਲ ਹੋ ਸਕਣ ਅਤੇ ਆਰਥਿਕ ਤੌਰ ਤੇ ਸਵੈ-ਨਿਰਭਰ ਹੋ ਸਕਣ। ਸਕੀਮ ਅਧੀਨ ਸਟਾਫ ਦੀਆਂ ਤਨਖਾਹਾਂ ਆਦਿ ਉਪਰ ਹੋਣ ਵਾਲਾ ਖਰਚਾ ਨਾਨ-ਪਲਾਨ ਬਜਟ ਵਿੱਚੋਂ ਕੀਤਾ ਜਾਂਦਾ ਹੈ ਜਦ ਕਿ ਕੱਚਾ ਮਾਲ ਖਰੀਦਣ, ਮਸ਼ੀਨਰੀ ਦੀ ਮੁਰੰਮਤ ਅਤੇ ਰੱਖ-ਰਖਾਓ ਆਦਿ ਤੇ ਹੋਣ ਵਾਲਾ ਖਰਚਾ ਵਿਸ਼ੇਸ਼ ਕੇਂਦਰੀ ਸਹਾਇਤਾ ਵਿੱਚੋਂ ਕੀਤਾ ਜਾਂਦਾ ਹੈ ਤਾਂ ਕਿ ਕੰਮਿਊਨਿਟੀ ਕੇਂਦਰਾਂ ਨੂੰ ਮਜ਼ਬੂਤ ਕੀਤਾ ਜਾ ਸਕੇ। ਲੋੜੀਂਦੇ ਸਟਾਫ ਦੀ ਘਾਟ ਕਾਰਨ ਸਥਾਪਿਤ ਕੀਤੇ ਗਏ ਕੁੱਲ 108 ਕੰਮਿਊਨਿਟੀ ਕੇਂਦਰਾਂ ਵਿੱਚੋਂ ਕੇਵਲ 45 ਕੇਂਦਰ ਹੀ ਕੰਮ ਕਰ ਰਹੇ ਹਨ ਅਤੇ ਬਾਕੀ 63 ਕੇਂਦਰ ਬੰਦ ਪਏ ਹਨ।

3.11 ਸਕੀਮ ਦਾ ਮੰਤਵ ਛੁਆ-ਛੂਤ ਦੇ ਕਲੰਕ ਨੂੰ ਖਤਮ ਕਰਨਾ ਅਤੇ ਅਨੁਸੂਚਿਤ ਜਾਤੀਆਂ ਨਾਲ ਸਬੰਧ ਰੱਖਦੀਆਂ ਔਰਤਾਂ/ਲੜਕੀਆਂ ਦੇ ਰਹਿਣ ਸਹਿਣ ਦੇ ਹਾਲਾਤਾਂ ਵਿੱਚ ਤਬਦੀਲੀ ਲਿਆਉਣਾ ਹੈ। ਹਰ ਸਿਖਲਾਈ ਕੇਂਦਰ ਵਿੱਚ ਹਰ ਸਾਲ ਗਰੀਬੀ ਰੇਖਾ ਤੋਂ ਹੇਠਾਂ ਰਹਿ ਰਹੇ ਅਨੁਸੂਚਿਤ ਜਾਤੀ ਪਰਿਵਾਰਾਂ ਨਾਲ ਸਬੰਧਤ 20 ਔਰਤਾਂ/ ਲੜਕੀਆਂ ਨੂੰ ਸਿਖਲਾਈ ਦਿੱਤੀ ਜਾਂਦੀ ਹੈ। ਜੇਕਰ ਗਰੀਬੀ ਰੇਖਾ ਤੋਂ ਹੇਠਾਂ ਰਹਿ ਰਹੇ ਅਨੁਸੂਚਿਤ ਜਾਤੀ ਪਰਿਵਾਰਾਂ ਨਾਲ ਸਬੰਧਤ ਔਰਤਾਂ/ਲੜਕੀਆਂ ਦੀ ਲੋੜੀਂਦੀ ਗਿਣਤੀ ਪੂਰੀ ਨਾਂ ਹੋਵੇ ਤਾਂ ਅਜਿਹੇ ਅਨੁਸੂਚਿਤ ਜਾਤੀ ਪਰਿਵਾਰਾਂ ਨਾਲ ਸਬੰਧਤ ਔਰਤਾਂ/ ਲੜਕੀਆਂ ਨੂੰ ਸਿਖਲਾਈ ਲਈ ਚੁਣਿਆ ਜਾਂਦਾ ਹੈ ਜਿਹਨਾਂ ਦੀ ਸਾਲਾਨਾ ਆਮਦਨ 1.00 ਲੱਖ ਰੁਪਏ ਤੋਂ ਵੱਧ ਨਾਂ ਹੋਵੇ। ਸਿਖਲਾਈ ਦੌਰਾਨ ਹਰੇਕ ਸਿਖਿਆਰਥਣ ਨੂੰ 500/- ਪ੍ਰਤੀ ਮਹੀਨਾ ਵਜ਼ੀਫਾ ਦਿੱਤਾ ਜਾਂਦਾ ਹੈ। ਇਹਨਾ ਸਿਖਲਾਈ ਕੇਂਦਰਾਂ ਵਿੱਚ ਤਿਆਰ ਕੀਤੇ ਸਮਾਨ ਨੂੰ ਬਜ਼ਾਰ ਵਿੱਚ ਅਤੇ ਪ੍ਰਦਰਸ਼ਨੀਆਂ ਲਗਾ ਕੇ 10% ਨਫੇ ਤੇ ਵੇਚਿਆ ਜਾਂਦਾ ਹੈ। ਇਸ ਤਰ੍ਹਾਂ ਪ੍ਰਾਪਤ ਹੋਈ ਨਫੇ ਦੀ ਰਾਸ਼ੀ ਨੂੰ ਇਹਨਾਂ ਸਿਖਲਾਈ ਕੇਂਦਰਾਂ ਲਈ ਸਬੰਧਤ ਕਿੱਤੇ ਦਾ ਕੱਚਾ ਮਾਲ (ਰਾਅ ਮੈਟੀਰੀਅਲ) ਖਰੀਦਣ ਲਈ ਰਿਵਾਲਵਿੰਗ ਫੰਡ ਵਜੋਂ ਵਰਤਿਆ ਜਾਂਦਾ ਹੈ। ਸਿਖਲਾਈ ਦਾ ਇਕ ਬੈਚ (ਇਕ ਸਾਲ) ਪੂਰਾ ਹੋਣ ਉਪਰੰਤ ਸਿਖਲਾਈ ਕੇਂਦਰ ਨੂੰ ਦੂਸਰੇ ਪਿੰਡ ਵਿੱਚ ਸਿਫਟ ਕਰ ਦਿੱਤਾ ਜਾਂਦਾ ਹੈ। ਸਿਖਲਾਈ ਕੇਂਦਰ ਸਥਾਪਿਤ ਕਰਨ ਸਮੇਂ ਅਜਿਹੇ ਪਿੰਡਾਂ ਨੂੰ ਤਰਜੀਹ ਦਿੱਤੀ ਜਾਂਦੀ ਹੈ ਜਿਹਨਾਂ ਦੀ ਅਨੁਸੂਚਿਤ ਜਾਤੀਆਂ ਦੀ ਵਸੋਂ 40% ਜਾਂ ਇਸ ਤੋਂ ਵੱਧ ਹੋਵੇ। ਸਿਖਲਾਈ ਕੇਂਦਰ ਲਈ ਜਗ੍ਹਾ ਸਬੰਧਤ ਪਿੰਡ ਦੀ ਪੰਚਾਇਤ ਵਲੋਂ ਮੁਫਤ ਮੁਹੱਈਆ ਕਰਵਾਈ ਜਾਂਦੀ ਹੈ। ਇਸ ਤੋਂ ਇਲਾਵਾ ਸਿਖਲਾਈ ਕੇਂਦਰ ਦਾ ਬਿਜਲੀ ਅਤੇ ਪਾਣੀ ਦਾ ਬਿਲ ਵੀ ਸਬੰਧਤ ਪੰਚਾਇਤ ਵਲੋਂ ਹੀ ਅਦਾ ਕੀਤਾ ਜਾਂਦਾ ਹੈ।

3.12 ਸਾਲ 2011-12 ਦੌਰਾਨ ਰਾਜ ਦੇ ਵਿੱਤ ਵਿਭਾਗ ਵੱਲੋਂ ਫੰਡ ਜਾਰੀ ਨਾਂ ਕਰਨ ਕਾਰਨ ਇਹ ਸਕੀਮ ਲਾਗੂ ਨਹੀਂ ਕੀਤੀ ਜਾ ਸਕੀ। ਸਾਲ 2012-13 ਦੌਰਾਨ ਇਸ ਸਕੀਮ ਅਧੀਨ 56.25 ਲੱਖ ਰੁਪਏ ਖਰਚ ਕਰਕੇ 900 ਲਾਭਪਾਤਰੀਆਂ ਨੂੰ ਸਿਖਲਾਈ ਦਿੱਤੀ ਜਾਵੇਗੀ।

ਐਸ.ਸੀ.ਏ (ਐਸਸੀ)-7 ਅਨੁਸੂਚਿਤ ਜਾਤੀ ਦੇ ਬੇਰੁਜਗਾਰ ਯੁਵਕਾਂ ਨੂੰ ਜਿਲ੍ਹਾ ਪੱਧਰ ਤੇ ਅੰਬੇਦਕਰ ਇੰਸਟੀਚਿਊਟ / ਅੰਬੇਦਕਰ ਭਵਨਾਂ ਵਿੱਚ ਆਈ.ਟੀ. ਸੈਕਟਰ ਦੇ ਕਿੱਤਾ ਮੁੱਖੀ ਕੰਪਿਊਟਰ ਕੋਰਸਾਂ ਵਿੱਚ ਸਿਖਲਾਈ।

ਪ੍ਰਵਾਨਿਤ ਉਪਬੰਧ - 50.00 ਲੱਖ ₹

3.13 ਸਰਕਾਰ ਵੱਲੋਂ ਜਿਲ੍ਹਾ ਪੱਧਰ ਤੇ ਸਥਾਪਿਤ ਕੀਤੇ ਅੰਬੇਦਕਰ ਇੰਸਟੀਚਿਊਟ/ਅੰਬੇਦਕਰ ਭਵਨਾਂ ਵਿਖੇ ਆਈ.ਟੀ. ਸੈਕਟਰ ਨਾਲ ਸਬੰਧਤ ਕਿੱਤਾ ਮੁੱਖੀ ਕੰਪਿਊਟਰ ਕੋਰਸ ਸ਼ੁਰੂ ਕਰਨ ਦਾ ਫੈਸਲਾ ਕੀਤਾ

ਗਿਆ ਹੈ। ਅਨੁਸੂਚਿਤ ਜਾਤੀਆਂ ਦੇ ਪੜ੍ਹੇ ਲਿਖੇ ਬੇਰੋਜਗਾਰ ਨੌਜਵਾਨਾਂ ਨੂੰ ਬਜ਼ਾਰ ਦੀ ਮੰਗ ਅਨੁਸਾਰ ਸੂਚਨਾ ਅਤੇ ਤਕਨਾਲੋਜੀ ਖੇਤਰ ਵਿੱਚ ਕੰਪਿਊਟਰ ਸਿਖਲਾਈ ਦਿੱਤੀ ਜਾਵੇਗੀ ਤਾਂ ਜੋ ਉਹ ਆਪਣੇ ਆਪ ਨੂੰ ਰੋਜਗਾਰ/ਸਵੈ ਰੋਜਗਾਰ ਵਿੱਚ ਸਥਾਪਤ ਕਰ ਸਕਣ। ਇਹ ਸਕੀਮ ਨਿੱਜੀ-ਜਨਤਕ ਸਾਂਝੇਦਾਰੀ ਦੇ ਆਧਾਰ ਤੇ ਲਾਗੂ ਕੀਤੀ ਜਾਵੇਗੀ। ਕੰਪਿਊਟਰ ਕੇਂਦਰਾਂ ਦੀ ਸਥਾਪਨਾ ਲਈ ਜਗ੍ਹਾ ਭਲਾਈ ਵਿਭਾਗ ਵੱਲੋਂ ਜਿਲ੍ਹਾ ਪੱਧਰ ਤੇ ਅੰਬੇਦਕਰ ਸੰਸਥਾਵਾਂ/ ਅੰਬੇਦਕਰ ਭਵਨਾਂ ਵਿੱਚ ਮੁਹੱਈਆ ਕਰਵਾਈ ਜਾਵੇਗੀ ਜਦੋਂ ਕਿ ਕੰਪਿਊਟਰ ਹਾਰਡਵੇਅਰ, ਇੰਸਟਰਕਟਰ ਅਤੇ ਹੋਰ ਰੱਖ-ਰਖਾਵ ਸਬੰਧੀ ਖਰਚੇ ਪ੍ਰਾਈਵੇਟ ਅਦਾਰਿਆਂ ਵੱਲੋਂ ਕੀਤੇ ਜਾਣਗੇ। ਸਿਖਲਾਈ ਦਾ ਸਮਾਂ ਇਕ ਸਾਲ ਦਾ ਹੋਵੇਗਾ ਅਤੇ ਜਿਲਾ ਹੈਡ ਕੁਆਰਟਰ ਤੇ ਸਥਾਪਿਤ ਹਰੇਕ ਸਿਖਲਾਈ ਕੇਂਦਰ ਵਿੱਚ ਹਰ ਸਾਲ 20 ਉਮੀਦਵਾਰਾਂ ਨੂੰ ਸਿਖਲਾਈ ਦਿੱਤੀ ਜਾਵੇਗੀ। ਸਿਖਲਾਈ ਦੌਰਾਨ ਪ੍ਰਤੀ ਸਿਖਿਆਰਥੀ 750/- ਰੁਪਏ ਪ੍ਰਤੀ ਮਹੀਨਾ ਦੇ ਹਿਸਾਬ ਨਾਲ ਵਜੀਫਾ ਦਿੱਤਾ ਜਾਵੇਗਾ। ਉਮੀਦਵਾਰਾਂ ਦੀ ਚੋਣ ਸਬੰਧਤ ਜਿਲਾ ਭਲਾਈ ਅਫਸਰ ਦੀ ਪ੍ਰਧਾਨਗੀ ਹੇਠ ਸਥਾਪਿਤ ਕੀਤੀ ਕਮੇਟੀ ਵੱਲੋਂ ਨਿਰੋਲ ਮੈਰਿਟ ਦੇ ਆਧਾਰ ਤੇ ਕੀਤੀ ਜਾਵੇਗੀ।

3.14 ਇਹ ਸਕੀਮ 2011-12 ਦੌਰਾਨ ਲਾਗੂ ਨਹੀਂ ਹੋ ਸਕੀ। ਸਾਲ 2012-13 ਦੌਰਾਨ ਇਸ ਸਕੀਮ ਅਧੀਨ 50.00 ਲੱਖ ਰੁਪਏ ਦਾ ਉਪਬੰਧ ਕੀਤਾ ਗਿਆ ਹੈ ਜਿਸ ਨਾਲ 200 ਪੜ੍ਹੇ ਲਿਖੇ ਬੇਰੋਜਗਾਰ ਐਸ.ਸੀ. ਯੁਵਕਾਂ ਨੂੰ ਸੂਚਨਾ ਅਤੇ ਤਕਨਾਲੋਜੀ ਨਾਲ ਸਬੰਧਤ ਕੋਰਸਾਂ ਵਿੱਚ ਸਿਖਲਾਈ ਦਿੱਤੀ ਜਾਵੇਗੀ।

ਐਸ.ਸੀ.ਏ (ਐਸਸੀ)-9 ਅਨੁਸੂਚਿਤ ਜਾਤੀ ਦੇ ਪੜ੍ਹੇ ਲਿਖੇ ਬੇਰੋਜਗਾਰ ਨੌਜਵਾਨਾਂ ਨੂੰ ਵੱਖ -ਵੱਖ ਵੋਕੇਸ਼ਨਲ/ਪੇਸ਼ਾਵਰ ਕੋਰਸਾਂ ਦੀ ਸਿਖਲਾਈ:-

(i) ਪੇਸ਼ਾਵਰ ਏਅਰ ਹੋਸਟੈਸ ਟਰੈਵਲ ਅਤੇ ਪ੍ਰਾਉਣਚਾਰੀ ਮੈਨੇਜਮੈਂਟ ਸਬੰਧੀ

ਪ੍ਰਵਾਨਿਤ ਉਪਬੰਧ - 50.00 ਲੱਖ ₹

(ii) ਹੋਟਲਾਂ ਵਿੱਚ ਹੋਟਲ ਅਪਰੇਸ਼ਨ ਸੇਵਾਵਾਂ ਸਬੰਧੀ ਵੋਕੇਸ਼ਨਲ ਸਿਖਲਾਈ

ਪ੍ਰਵਾਨਿਤ ਉਪਬੰਧ - 50.00 ਲੱਖ ₹

3.15 ਇਸ ਸਕੀਮ ਅਧੀਨ ਅਨੁਸੂਚਿਤ ਜਾਤੀ ਦੇ ਬੇ-ਰੋਜਗਾਰ ਯੁਵਕਾਂ ਨੂੰ ਏਅਰ ਹੋਸਟੈਸ ਟਰੈਵਲ ਅਤੇ ਪ੍ਰਾਉਣਚਾਰੀ ਪ੍ਰਬੰਧ ਸਬੰਧੀ ਸਿਖਲਾਈ ਦੇਣ ਦੀ ਤਜਵੀਜ਼ ਹੈ ਤਾਂ ਜੋ ਉਹਨਾਂ ਨੂੰ ਇਸ ਉਭਰਦੇ ਖੇਤਰ ਵਿੱਚ ਰੋਜਗਾਰ ਦੇ ਮੌਕੇ ਮੁਹੱਈਆ ਕਰਵਾਏ ਜਾ ਸਕਣ ਅਤੇ ਉਹ ਆਪਣੇ ਪ੍ਰੀਵਾਰਾਂ ਦਾ ਜੀਵਨ ਪੱਧਰ ਉੱਚਾ ਚੁੱਕ ਸਕਣ। ਇਸ ਤੋਂ ਇਲਾਵਾ ਅਨੁਸੂਚਿਤ ਜਾਤੀ ਦੇ ਬੇ-ਰੋਜਗਾਰ ਯੁਵਕਾਂ ਨੂੰ ਹੋਟਲ ਅਪਰੇਸ਼ਨ ਸੇਵਾਵਾਂ ਜਿਵੇਂ ਕਿ ਹੋਟਲ ਰਿਸੈਪਸ਼ਨਿਸਟ, ਹਾਊਸ ਕੀਪਿੰਗ ਅਤੇ ਖਾਣਾ ਵਰਤਾਉਣ, ਕੁਕਰੀ ਅਤੇ ਬੇਕਰੀ ਆਦਿ ਵਰਗੀਆਂ ਸੇਵਾਵਾਂ ਵਿੱਚ ਸਿਖਲਾਈ ਦਿੱਤੀ ਜਾਵੇਗੀ। ਏਅਰ ਹੋਸਟੈਸ ਕੋਰਸ ਲਈ ਵਿਸ਼ੇਸ਼ ਕੇਂਦਰੀ ਸਹਾਇਤਾ

ਵਿਚੋਂ ਪ੍ਰਤੀ ਸਿਖਿਆਰਥੀ 1.25 ਲੱਖ ਰੁਪਏ ਦੀ ਰਾਸ਼ੀ ਖਰਚ ਕੀਤੀ ਜਾਵੇਗੀ। ਸਿਖਲਾਈ ਦੇਣ ਸਬੰਧੀ ਭਲਾਈ ਵਿਭਾਗ ਵਲੋਂ ਚੰਡੀਗੜ੍ਹ ਅਤੇ ਰਾਜ ਦੇ ਹੋਰ ਵੱਡੇ ਸ਼ਹਿਰਾਂ ਵਿਚ ਸਥਿਤ ਨਾਮੀ ਸਿਖਲਾਈ ਸੰਸਥਾਵਾਂ ਨਾਲ ਇਕ ਸਮਝੌਤਾ ਕੀਤਾ ਜਾਵੇਗਾ। ਉਮੀਦਵਾਰਾਂ ਦੀ ਯੋਗਤਾ ਸਿਖਲਾਈ ਸੰਸਥਾਵਾਂ ਵਲੋਂ ਨਿਰਧਾਰਤ ਕੀਤੇ ਮਾਪਦੰਡ ਅਨੁਸਾਰ ਹੋਵੇਗੀ।

3.16 ਹੋਟਲ ਅਪਰੇਸ਼ਨ ਸੇਵਾਵਾਂ ਦੀ ਸਿਖਲਾਈ ਸਬੰਧੀ ਸਕੀਮ ਅਧੀਨ ਗਰੀਬੀ ਰੇਖਾ ਤੋਂ ਹੇਠਾਂ ਰਹਿ ਰਹੇ ਅਨੁਸੂਚਿਤ ਜਾਤੀ ਪਰਿਵਾਰਾਂ ਨਾਲ ਸਬੰਧਤ ਉਮੀਦਵਾਰਾਂ ਨੂੰ ਸਟਾਰ ਹੋਟਲਾਂ ਵਿੱਚ ਮੁਹੱਈਆਂ ਕੀਤੀਆਂ ਜਾਂਦੀਆਂ ਸੇਵਾਵਾਂ ਸਬੰਧੀ ਸਿਖਲਾਈ ਦਿਵਾਈ ਜਾਵੇਗੀ। ਸਿਖਲਾਈ ਦਾ ਸਮਾਂ 6 ਮਹੀਨੇ ਦਾ ਹੋਵੇਗਾ ਅਤੇ ਸਿਖਲਾਈ ਉਪਰ ਪ੍ਰਤੀ ਲਾਭਪਾਤਰੀ ਹੋਣ ਵਾਲਾ 62500/- ਰੁਪਏ ਦਾ ਖਰਚਾ ਵਿਸ਼ੇਸ਼ ਕੇਂਦਰੀ ਸਹਾਇਤਾ ਵਿਚੋਂ ਅਦਾ ਕੀਤਾ ਜਾਵੇਗਾ। ਸਿਖਲਾਈ ਦੇਣ ਸਬੰਧੀ ਭਲਾਈ ਵਿਭਾਗ ਵਲੋਂ ਚੰਡੀਗੜ੍ਹ ਅਤੇ ਰਾਜ ਦੇ ਹੋਰ ਵੱਡੇ ਸ਼ਹਿਰਾਂ ਵਿਚ ਸਥਿਤ ਨਾਮੀ ਸਿਖਲਾਈ ਸੰਸਥਾਵਾਂ ਨਾਲ ਇਕ ਸਮਝੌਤਾ ਕੀਤਾ ਜਾਵੇਗਾ। ਉਮੀਦਵਾਰਾਂ ਦੀ ਯੋਗਤਾ ਸਿਖਲਾਈ ਸੰਸਥਾਵਾਂ ਵਲੋਂ ਨਿਰਧਾਰਤ ਕੀਤੇ ਮਾਪਦੰਡ ਅਨੁਸਾਰ ਹੋਵੇਗੀ।

3.17 ਇਹ ਸਕੀਮ ਸਾਲ 2009-10 ਵਿੱਚ ਸ਼ੁਰੂ ਕੀਤੀ ਗਈ ਸੀ ਪ੍ਰੰਤੂ ਸਾਲ 2009-10, 2010-11 ਅਤੇ 2011-12 ਦੌਰਾਨ ਲਾਗੂ ਨਹੀਂ ਕੀਤੀ ਜਾ ਸਕੀ। ਸਾਲ 2012-13 ਦੌਰਾਨ ਇਸ ਸਕੀਮ ਲਈ 100.00 ਲੱਖ ਰੁਪਏ ਦਾ ਉਪਬੰਧ ਕੀਤਾ ਗਿਆ ਹੈ (50.00 ਲੱਖ ਰੁਪਏ ਏਅਰ ਹੋਸਟੈਸ ਸਿਖਲਾਈ ਸਕੀਮ ਲਈ ਅਤੇ 50.00 ਲੱਖ ਰੁਪਏ ਹੋਟਲ ਅਪਰੇਸ਼ਨ ਸੇਵਾਵਾਂ ਸਿਖਲਾਈ ਸਕੀਮ ਲਈ) ਜਿਸ ਨਾਲ 120 ਉਮੀਦਵਾਰਾਂ (ਏਅਰ ਹੋਸਟੈਸ ਸਿਖਲਾਈ ਸਕੀਮ ਲਈ 40 ਉਮੀਦਵਾਰ ਅਤੇ ਹੋਟਲ ਅਪਰੇਸ਼ਨ ਸੇਵਾਵਾਂ ਸਿਖਲਾਈ ਸਕੀਮ ਲਈ 80 ਉਮੀਦਵਾਰ) ਨੂੰ ਸਿਖਲਾਈ ਦਿਵਾਈ ਜਾਵੇਗੀ।

ਐਸ.ਸੀ.ਏ (ਐਸਸੀ)-10 ਬਾਰਡਰ ਜਿਲ੍ਹਿਆਂ ਵਿੱਚ 50% ਜਾਂ ਇਸ ਤੋਂ ਵੱਧ ਅਨੁਸੂਚਿਤ ਜਾਤੀ ਵਸੋਂ ਵਾਲੇ ਬਲਾਕਾਂ/ਪਿੰਡਾਂ ਵਿੱਚ ਬੁਨਿਆਦੀ ਢਾਂਚਾ ਸਹੂਲਤਾਂ ਦੇਣਾ।

ਪ੍ਰਵਾਨਿਤ ਉਪਬੰਧ - 250.00 ਲੱਖ ₹

3.18 ਭਾਰਤ ਸਰਕਾਰ ਦੀਆਂ ਅਗਵਾਈ ਲੀਗਾਂ ਅਨੁਸਾਰ ਰਾਜ ਨੂੰ ਪ੍ਰਾਪਤ ਹੋਣ ਵਾਲੀ ਕੁੱਲ ਵਿਸ਼ੇਸ਼ ਕੇਂਦਰੀ ਸਹਾਇਤਾ ਦਾ 10% ਹਿੱਸਾ ਉਨ੍ਹਾਂ ਪਿੰਡਾਂ ਵਿੱਚ ਬੁਨਿਆਦੀ ਢਾਂਚਾ ਸਹੂਲਤਾਂ ਦੇਣ ਲਈ ਖਰਚਿਆ ਜਾ ਸਕਦਾ ਹੈ ਜਿਨ੍ਹਾਂ ਦੀ ਅਨੁਸੂਚਿਤ ਜਾਤੀਆਂ ਦੀ ਆਬਾਦੀ 50% ਜਾਂ ਇਸ ਤੋਂ ਵੱਧ ਹੈ। ਪੰਜਾਬ ਦੇ ਬਾਰਡਰ ਜਿਲ੍ਹਿਆਂ ਦੇ ਸਮਾਜਿਕ ਅਤੇ ਆਰਥਿਕ ਪਿਛੜੇਪਨ ਨੂੰ ਧਿਆਨ ਵਿੱਚ ਰੱਖਦਿਆਂ ਰਾਜ ਸਰਕਾਰ ਦੀ ਤਜਵੀਜ਼ ਹੈ ਕਿ ਬਾਰਡਰ ਜਿਲ੍ਹਿਆਂ ਵਿੱਚ ਪੈਂਦੇ ਉਹਨਾਂ ਪਿੰਡਾਂ, ਜਿਨ੍ਹਾਂ ਵਿੱਚ ਅਨੁਸੂਚਿਤ ਜਾਤੀਆਂ ਦੀ

ਅਬਾਦੀ 50% ਜਾਂ ਇਸ ਤੋਂ ਵੱਧ ਹੈ, ਨੂੰ ਬੁਨਿਆਦੀ ਢਾਂਚਾ ਸਹੂਲਤਾਂ, ਜਿਵੇਂ ਕਿ ਗਲੀਆਂ, ਨਾਲੀਆਂ, ਪੀਣ ਵਾਲਾ ਪਾਣੀ, ਲਾਈਟਾਂ, ਕਮਿਊਨਿਟੀ ਸੈਂਟਰ ਅਤੇ ਪਖਾਨੇ ਆਦਿ, ਅਗੇਤ ਦੇ ਅਧਾਰ ਤੇ ਮੁਹੱਈਆ ਕਰਵਾਈਆਂ ਜਾਣ।

3.19 ਇਹ ਸਕੀਮ 2011-12 ਦੌਰਾਨ ਲਾਗੂ ਨਹੀਂ ਹੋ ਸਕੀ। ਸਾਲ 2012-13 ਲਈ ਇਸ ਸਕੀਮ ਅਧੀਨ 2500 ਅਨੁਸੂਚਿਤ ਜਾਤੀ ਪਰਿਵਾਰਾਂ ਨੂੰ ਬੁਨਿਆਦੀ ਢਾਂਚਾ ਮੁਹੱਈਆ ਕਰਵਾਉਣ ਲਈ 250.00 ਲੱਖ ਰੁਪਏ ਦਾ ਉਪਬੰਧ ਰੱਖਿਆ ਗਿਆ ਹੈ।

ਐਸ.ਸੀ.ਏ (ਐਸਸੀ)-12 ਪੰਜਾਬ ਰਾਜ ਅਨੁਸੂਚਿਤ ਜਾਤੀਆਂ ਭੌਂ ਵਿਕਾਸ ਅਤੇ ਵਿੱਤ ਨਿਗਮ (ਪੀ.ਐਸ.ਸੀ.ਐਫ.ਸੀ) ਨੂੰ ਬੈਕ ਟਾਈਅੱਪ ਕਰਜਾ ਪ੍ਰੋਗਰਾਮ ਅਧੀਨ ਪੂੰਜੀ ਉਪਦਾਨ।

ਪ੍ਰਵਾਨਿਤ ਉਪਬੰਧ - 500.00 ਲੱਖ ₹

3.20 ਇਸ ਸਕੀਮ ਅਧੀਨ ਗਰੀਬੀ ਰੇਖਾ ਤੋਂ ਹੇਠਾਂ ਰਹਿ ਰਹੇ ਪ੍ਰੀਵਾਰਾਂ ਨੂੰ ਸਵੈ-ਰੋਜਗਾਰ ਅਪਨਾਉਣ ਲਈ ਵਪਾਰਕ ਬੈਂਕਾਂ ਤੋਂ ਕਰਜਾ ਮੁਹੱਈਆ ਕਰਵਾਇਆ ਜਾਂਦਾ ਹੈ ਅਤੇ ਏਕੀਕ੍ਰਿਤ ਦਿਹਾਤੀ ਵਿਕਾਸ ਪ੍ਰੋਗਰਾਮ (ਆਈ.ਆਰ.ਡੀ.ਪੀ) ਅਧੀਨ ਦਿੱਤੇ ਜਾਂਦੇ ਉਪਦਾਨ ਦੀ ਤਰਜ਼ ਤੇ ਉਪਦਾਨ ਵਿਸ਼ੇਸ਼ ਕੇਂਦਰੀ ਸਹਾਇਤਾ ਵਿੱਚੋਂ ਮੁਹੱਈਆ ਕਰਵਾਇਆ ਜਾਂਦਾ ਹੈ। ਏਕੀਕ੍ਰਿਤ ਦਿਹਾਤੀ ਵਿਕਾਸ ਪ੍ਰੋਗਰਾਮ (ਆਈ.ਆਰ.ਡੀ.ਪੀ) ਵਿੱਚ ਤਰਜ਼ੀਮ ਨੂੰ ਮੁੱਖ ਰੱਖਦੇ ਹੋਏ ਸਕੀਮ ਤਹਿਤ ਸੰਪੂਰਨ ਗ੍ਰਾਮੀਣ ਸਵੈ-ਰੋਜਗਾਰ ਯੋਜਨਾ ਦੀ ਸਮਾਨਤਾ ਤੇ ਉਪਦਾਨ ਨੂੰ ਵਧਾ ਕੇ 50% (ਵੱਧ ਤੋਂ ਵੱਧ 10,000/- ਰੁਪਏ) ਕਰ ਦਿੱਤਾ ਗਿਆ ਹੈ। 50% ਦੀ ਦਰ ਤੇ ਵੱਧ ਤੋਂ ਵੱਧ 10,000/- ਰੁਪਏ ਤੱਕ ਦਾ ਪੂੰਜੀ ਉਪਦਾਨ ਵਿਸ਼ੇਸ਼ ਕੇਂਦਰੀ ਸਹਾਇਤਾ ਵਿੱਚੋਂ ਦਿੱਤਾ ਜਾਂਦਾ ਹੈ। ਸਾਲ 2011-12 ਦੌਰਾਨ ਸਕੀਮ ਅਧੀਨ 368.25 ਲੱਖ ਰੁਪਏ ਖਰਚ ਕਰਕੇ 3683 ਲਾਭਪਾਤਰੀਆਂ ਨੂੰ ਸਬਸਿਡੀ ਮੁਹੱਈਆ ਕਰਵਾਈ ਗਈ ਹੈ। ਇਸ ਸਬਸਿਡੀ ਦੇ ਵਿਰੁੱਧ ਵੱਖ ਵੱਖ ਵਿੱਤੀ ਸੰਸਥਾਵਾਂ ਤੋਂ 1062.98 ਲੱਖ ਰੁਪਏ ਦੇ ਸੰਸਥਾਗਤ ਦਾ ਪ੍ਰਬੰਧ ਕੀਤਾ ਗਿਆ। ਸਾਲ 2012-13 ਲਈ ਇਸ ਸਕੀਮ ਅਧੀਨ 500.00 ਲੱਖ ਰੁਪਏ ਦਾ ਬਜਟ ਉਪਬੰਧ ਰੱਖਿਆ ਗਿਆ ਹੈ ਜਿਸ ਨਾਲ 5000 ਲਾਭਪਾਤਰੀ ਕਵਰ ਕੀਤੇ ਜਾਣਗੇ।

ਐਸ.ਸੀ.ਏ (ਐਸਸੀ)-14 ਬੀ.ਪੀ.ਐਲ. ਐਸ.ਸੀ ਵਿਦਿਆਰਥੀਆਂ ਨੂੰ ਮਸ਼ਹੂਰ ਸੰਸਥਾਵਾਂ ਵਿੱਚ ਆਈ.ਏ.ਐਸ., ਪੀ.ਸੀ.ਐਸ., ਪੀ.ਐਮ.ਟੀ, ਆਈ.ਆਈ.ਟੀ ਅਤੇ ਏ.ਆਈ.ਈ.ਈ.ਈ ਆਦਿ ਦੇ ਦਾਖਲਾ ਇਮਤਿਹਾਨ ਦੀ ਕੋਚਿੰਗ ਦੇਣਾ।

ਪ੍ਰਵਾਨਿਤ ਉਪਬੰਧ - 100.00 ਲੱਖ ₹

3.21 ਇਸ ਸਕੀਮ ਦਾ ਉਦੇਸ਼ ਅਨੁਸੂਚਿਤ ਜਾਤੀ ਦੇ ਖਾਸ ਕਰਕੇ ਆਰਥਿਕ ਤੌਰ ਤੇ ਕਮਜ਼ੋਰ

ਵਿਦਿਆਰਥੀਆਂ ਨੂੰ ਦਾਖਲੇ ਦੇ ਇਮਤਿਹਾਨ ਜਿਵੇਂ ਕਿ ਆਈ.ਏ.ਐਸ, ਪੀ.ਸੀ.ਐਸ., ਪੀ.ਐਮ.ਟੀ, ਆਈ.ਆਈ.ਟੀ, ਏ. ਆਈ.ਈ.ਈ.ਈ, ਵਿੱਚ ਮੁਕਾਬਲੇ ਦੇ ਯੋਗ ਬਣਾਉਣਾ ਹੈ, ਤਾਂ ਜੋ ਸਮਾਜ ਦੇ ਇਸ ਹਿੱਸੇ ਨੂੰ ਕਿੱਤਾ ਮੁੱਖੀ ਕੌਰਸਾਂ ਅਤੇ ਸਰਬ ਭਾਰਤੀ ਸੇਵਾਵਾਂ ਵਿੱਚ ਪ੍ਰਤੀਨਿੱਧਤਾ ਮਿਲ ਸਕੇ। ਕਿੱਤਾ ਮੁੱਖੀ ਕੈਰੀਅਰ ਅਜਿਹੇ ਵਿਦਿਆਰਥੀਆਂ ਦੇ ਆਰਥਿਕ ਅਤੇ ਸਮਾਜਿਕ ਪੱਧਰ ਵਿੱਚ ਸੁਧਾਰ ਲਿਆਉਣ ਲਈ ਮੱਦਦ ਕਰੇਗਾ, ਜਿਹੜਾ ਕਿ ਖਾਸ ਤੌਰ ਤੇ ਉਪਦਾਨ, ਕਰਜ਼ੇ ਅਤੇ ਵਜ਼ੀਫਿਆਂ ਰਾਹੀਂ ਕਿਸੇ ਹੋਰ ਸਕੀਮ ਅਧੀਨ ਪ੍ਰਾਪਤ ਨਹੀਂ ਕੀਤਾ ਜਾ ਸਕਦਾ। ਇਹ ਸਕੀਮ ਗਰੀਬ ਅਨੁਸੂਚਿਤ ਜਾਤੀਆਂ ਦੇ ਵਿਦਿਆਰਥੀਆਂ ਨੂੰ ਵੱਖ-ਵੱਖ ਸੇਵਾਵਾਂ ਵਿੱਚ ਚੋਣ ਅਤੇ ਕਿੱਤਾ ਮੁੱਖੀ ਕੌਰਸ ਦੇ ਦਾਖਲੇ ਲਈ ਮੁਕਾਬਲੇ ਦੀ ਪ੍ਰੀਖਿਆ ਵਿੱਚ ਮੁਫਤ ਕੋਚਿੰਗ ਦੇ ਮੌਕੇ ਮੁਹੱਈਆ ਕਰਵਾਉਣ ਵਿੱਚ ਸਹਾਈ ਹੋਵੇਗੀ। ਇਨ੍ਹਾਂ ਵਿਦਿਆਰਥੀਆਂ ਨੂੰ ਮਸ਼ਹੂਰ ਕੋਚਿੰਗ ਕੇਂਦਰਾਂ ਅਤੇ ਸੰਸਥਾਵਾਂ ਤੋਂ ਕੋਚਿੰਗ ਦਿਵਾਈ ਜਾਵੇਗੀ। ਇਸ ਸਕੀਮ ਅਧੀਨ ਲਾਭਪਾਤਰੀ ਆਈ.ਏ.ਐਸ/ਪੀ.ਸੀ.ਐਸ. ਜਾਂ ਸਰਕਾਰੀ ਅਤੇ ਜਨਤਕ ਖੇਤਰਾਂ ਵਿੱਚ ਭਰਤੀ ਲਈ ਕਿੱਤਾ ਮੁੱਖੀ ਕੌਰਸ ਦੇ ਦਾਖਲੇ ਸਬੰਧੀ ਮੁਕਾਬਲੇ ਦੀ ਪ੍ਰੀਖਿਆ ਲਈ ਲਾਭ ਡਾਕ ਰਾਹੀਂ ਜਾਂ ਕਲਾਸ ਵਿੱਚ ਦਾਖਲ ਹੋ ਕੇ ਕੋਚਿੰਗ ਲੈਣ ਦੀ ਆਪਸ਼ਨ ਦੇ ਸਕੇਗਾ। ਵੱਖ-ਵੱਖ ਇਮਤਿਹਾਨਾਂ ਲਈ ਮਸ਼ਹੂਰ ਸੰਸਥਾਵਾਂ ਦੀ ਚੋਣ ਸਕੱਤਰ, ਭਲਾਈ ਦੀ ਪ੍ਰਧਾਨਗੀ ਹੇਠ ਇੱਕ ਕਮੇਟੀ ਵੱਲੋਂ ਕੀਤੀ ਜਾਵੇਗੀ। ਵੱਖ-ਵੱਖ ਇਮਤਿਹਾਨ ਲਈ ਫੀਸ ਦਾ ਢਾਂਚਾ ਅਤੇ ਕੋਚਿੰਗ ਦਾ ਸਮਾਂ ਭਲਾਈ ਵਿਭਾਗ ਵੱਲੋਂ ਚੁਣੀਆਂ ਗਈਆਂ ਸੰਸਥਾਵਾਂ ਨਾਲ ਸਲਾਹ ਕਰਕੇ ਨਿਰਧਾਰਿਤ ਕੀਤਾ ਜਾਵੇਗਾ।

3.22 ਸਾਲ 2011-12 ਦੌਰਾਨ ਰਾਜ ਦੇ ਵਿੱਤ ਵਿਭਾਗ ਵੱਲੋਂ ਫੰਡ ਜਾਰੀ ਨਾਂ ਕਰਨ ਕਾਰਨ ਇਹ ਸਕੀਮ ਲਾਗੂ ਨਹੀਂ ਕੀਤੀ ਜਾ ਸਕੀ। ਸਾਲ 2012-13 ਦੌਰਾਨ ਇਸ ਸਕੀਮ ਅਧੀਨ 100.00 ਲੱਖ ਰੁਪਏ ਖਰਚ ਕਰਕੇ 280 ਲਾਭਪਾਤਰੀਆਂ ਨੂੰ ਸਿਖਲਾਈ ਦਿੱਤੀ ਜਾਵੇਗੀ।

ਐਸ.ਸੀ.ਏ (ਐਸਸੀ)-15 ਪਹਿਲਾਂ ਤੋਂ ਚੱਲ ਰਹੀ ਪਲਾਨ ਸਕੀਮ “ਅਨੁਸੂਚਿਤ ਜਾਤੀ ਦੇ ਵਿਦਿਆਰਥੀਆਂ ਨੂੰ ਉਦਯੋਗਿਕ ਸਿਖਲਾਈ ਸੰਸਥਾਵਾਂ ਵਿੱਚ ਨਵੇਂ ਕੌਰਸਾਂ/ਵੋਕੇਸ਼ਨਲ ਸਿਖਲਾਈ ਦੇਣਾ” ਅਧੀਨ ਕਵਰ ਕੀਤੇ ਬੀ.ਪੀ.ਐਲ, ਐਸ.ਸੀ ਵਿਦਿਆਰਥੀਆਂ ਨੂੰ ਸਹਾਇਤਾ ਦੇਣਾ।

ਪ੍ਰਵਾਨਿਤ ਉਪਬੰਧ - 300.00 ਲੱਖ ₹

3.23 ਇਸ ਸਕੀਮ ਨੂੰ ਪਹਿਲਾਂ ਤੋਂ ਚਲ ਰਹੀ ਪਲਾਨ ਸਕੀਮ “ਅਨੁਸੂਚਿਤ ਜਾਤੀਆਂ ਦੇ ਵਿਦਿਆਰਥੀਆਂ ਨੂੰ ਉਦਯੋਗਿਕ ਸਿਖਲਾਈ ਸੰਸਥਾਵਾਂ ਵਿੱਚ ਨਵੇਂ ਕੌਰਸਾਂ/ਵੋਕੇਸ਼ਨਲ ਸਿਖਲਾਈ ਦੇਣਾ” ਨੂੰ ਸਪਲੀਮੈਂਟ ਕਰਨ ਲਈ ਵਿਸ਼ੇਸ਼ ਕੇਂਦਰੀ ਸਹਾਇਤਾ ਪ੍ਰੋਗਰਾਮ ਅਧੀਨ ਸ਼ਾਮਿਲ ਕੀਤਾ ਗਿਆ ਹੈ। ਇਸ

ਸਕੀਮ ਅਧੀਨ ਘੱਟ ਪੜ੍ਹੇ-ਲਿਖੇ ਅਤੇ ਸਕੂਲ ਛੱਡ ਚੁੱਕੇ ਅਨੁਸੂਚਿਤ ਜਾਤੀਆਂ ਦੇ ਵਿਦਿਆਰਥੀਆਂ ਨੂੰ ਨੈਸ਼ਨਲ ਕੌਂਸਲ ਫਾਰ ਵੋਕੇਸ਼ਨਲ ਟ੍ਰੇਨਿੰਗ (ਐਨ.ਸੀ.ਵੀ.ਟੀ) ਅਤੇ ਸਟੇਟ ਕੌਂਸਲ ਫਾਰ ਵੋਕੇਸ਼ਨਲ ਟ੍ਰੇਨਿੰਗ ਦੇ ਪ੍ਰਵਾਨਤ 128 ਵੱਖਰੇ -2 ਟਰੇਡਾਂ ਵਿੱਚ ਉਦਯੋਗਿਕ ਸਿਖਲਾਈ ਸੰਸਥਾਵਾਂ ਵਿੱਚ ਸਿਖਲਾਈ ਦਿੱਤੀ ਜਾਵੇਗੀ। ਵਿਸ਼ਵੀਕਰਨ/ਨਿੱਜੀਕਰਨ ਦੇ ਕਾਰਨ ਇਹ ਸਿਖਲਾਈ ਸਿਖਿਆਰਥੀਆਂ ਨੂੰ ਜਨਤਕ ਤੇ ਨਿੱਜੀ ਖੇਤਰ ਵਿੱਚ ਸਵੈ ਰੋਜਗਾਰ/ਰੋਜਗਾਰ ਦੇ ਮੌਕੇ ਮਹੁੱਈਆ ਕਰਵਾਏਗੀ। ਇਹ ਸਕੀਮ ਸਿੱਖਿਅਤ ਲੜਕੇ ਲੜਕੀਆਂ ਨੂੰ ਦੂਸਰੇ ਦੇਸ਼ਾਂ ਵਿੱਚ ਵੀ ਰੋਜਗਾਰ ਦੇ ਮੌਕਾ ਪ੍ਰਦਾਨ ਕਰੇਗੀ। ਸਿਖਲਾਈ ਉਪਰੰਤ ਸਰਵ ਭਾਰਤੀ ਟਰੇਡ ਟੈਸਟ ਅਤੇ ਰਾਜ ਪੱਧਰੀ ਟਰੇਡ ਟੈਸਟ ਦੇ ਆਧਾਰ ਤੇ ਸਿਖਿਆਰਥੀਆਂ ਨੂੰ ਨੈਸ਼ਨਲ ਟਰੇਡ ਸਰਟੀਫਿਕੇਟ/ਰਾਜ ਟਰੇਡ ਸਰਟੀਫਿਕੇਟ ਜਾਰੀ ਕੀਤਾ ਜਾਵੇਗਾ।

ਸਾਲ 2011-12 ਦੌਰਾਨ ਰਾਜ ਦੇ ਵਿੱਤ ਵਿਭਾਗ ਵੱਲੋਂ ਫੰਡ ਜਾਰੀ ਨਾਂ ਕਰਨ ਕਾਰਨ ਇਹ ਸਕੀਮ ਲਾਗੂ ਨਹੀਂ ਕੀਤੀ ਜਾ ਸਕੀ। ਸਾਲ 2012-13 ਦੌਰਾਨ ਇਸ ਸਕੀਮ ਅਧੀਨ 300.00 ਲੱਖ ਰੁਪਏ ਖਰਚ ਕਰਕੇ 2000 ਲਾਭਪਾਤਰੀਆਂ ਨੂੰ ਉਦਯੋਗਿਕ ਸਿਖਲਾਈ ਸੰਸਥਾਵਾਂ ਵਿੱਚ ਸਿਖਲਾਈ ਦਿੱਤੀ ਜਾਵੇਗੀ।

II ਅਨੁਸੂਚਿਤ ਜਾਤੀਆਂ ਸਬ ਪਲਾਨ (ਐਸ.ਸੀ.ਐਸ.ਪੀ)

ਐਸ.ਸੀ.ਏ (ਐਸਸੀਐਸਪੀ)-1 ਅਨੁਸੂਚਿਤ ਜਾਤੀਆਂ ਸਬ ਪਲਾਨ ਦੀ ਬਣਤਰ/ਨਿਰੀਖਣ/ਸਮੀਖਿਆ ਅਤੇ ਲਾਗੂਕਰਨ।

ਪ੍ਰਵਾਨਿਤ ਉਪਬੰਧ - 16.00 ਲੱਖ ₹

3.24 ਅਨੁਸੂਚਿਤ ਜਾਤੀਆਂ ਸਬ ਪਲਾਨ ਦੀ ਬਣਤਰ, ਸਮੀਖਿਆ, ਨਿਰੀਖਣ ਅਤੇ ਲਾਗੂ ਕਰਨ ਲਈ ਸਾਲ 1994 ਵਿੱਚ ਡਾਇਰੈਕਟੋਰੇਟ ਆਫ ਸ਼ਡਿਊਲਡ ਕਾਸਟਸ ਸਬ ਪਲਾਨ ਦੀ ਸਥਾਪਨਾ ਕੀਤੀ ਗਈ ਸੀ। ਇਹ ਵਿਭਾਗ ਪੰਜਾਬ ਦੀਆਂ ਅਨੁਸੂਚਿਤ ਜਾਤੀਆਂ ਦੇ ਡਾਟਾ ਬੇਸ (Data Base) ਦੀ ਸੰਭਾਲ ਦਾ ਕੰਮ ਵੀ ਵੇਖਦਾ ਹੈ। ਇਸ ਮੰਤਵ ਲਈ ਵਿਭਾਗ ਵਿੱਚ ਇੱਕ ਕੰਪਿਊਟਰ ਸੈਂਟਰ ਸਥਾਪਤ ਕੀਤਾ ਗਿਆ ਹੈ। ਇਸ ਵਿਭਾਗ ਵੱਲੋਂ ਭਲਾਈ ਵਿਭਾਗ ਦੀ ਵੈਬਸਾਈਟ ਤਿਆਰ ਕੀਤੀ ਜਾ ਰਹੀ ਹੈ ਅਤੇ ਵਿਭਾਗ ਦਾ ਮੁਕੰਮਲ ਡਾਟਾ-ਬੇਸ ਇਸ ਵੈਬਸਾਈਟ ਤੇ ਪਾਇਆ ਜਾਵੇਗਾ। ਵੈਬਸਾਈਟ ਤਿਆਰ ਕਰਨ ਦਾ ਕੰਮ ਅੰਤਿਮ ਪੜਾਅ ਤੇ ਹੈ। ਇਸ ਤੋਂ ਇਲਾਵਾ ਵਿਭਾਗ ਦੇ ਅਧਿਕਾਰੀਆਂ ਦੀ ਆਰਥਿਕ ਯੋਜਨਾ ਦੇ ਖੇਤਰ ਵਿੱਚ ਜਾਣਕਾਰੀ ਅਤੇ ਹੁਨਰ ਵਿੱਚ ਵਾਧੇ ਦੇ ਮੰਤਵ ਨਾਲ ਉਨ੍ਹਾਂ ਨੂੰ ਦੂਸਰੇ ਰਾਜਾਂ ਦੇ ਸਿਖਲਾਈ/ਅਧਿਐਨ ਦੌਰੇ ਕਰਵਾਏ ਜਾਣ ਦੀ ਤਜਵੀਜ਼ ਵੀ ਹੈ। ਸਾਲ 2011-12 ਦੌਰਾਨ ਇਸ ਸਕੀਮ ਅਧੀਨ 7.35 ਲੱਖ ਰੁਪਏ ਖਰਚ ਕੀਤੇ ਗਏ ਹਨ। ਸਾਲ 2012-13

ਦੌਰਾਨ 16.00 ਲੱਖ ਰੁਪਏ ਦਾ ਉਪਬੰਧ ਕੀਤਾ ਗਿਆ ਹੈ ਜਿਸ ਦਾ ਵੇਰਵਾ ਹੇਠ ਲਿਖੇ ਅਨੁਸਾਰ ਹੈ:-

(i)	ਡਾਇਰੈਕਟੋਰੇਟ ਆਫ ਐਸ.ਸੀ.ਐਸ.ਪੀ ਦਾ ਕੰਪਿਊਟਰੀਕਰਨ	14.00 ਲੱਖ ਰੁ
(ii)	ਡਾਟਾ ਬੇਸ ਨੂੰ ਮਜ਼ਬੂਤ ਕਰਨਾ-ਸਿਖਲਾਈ ਅਤੇ ਅਧਿਐਨ ਦੌਰੇ	2.00 ਲੱਖ ਰੁ
	ਜੋੜ	16.00 ਲੱਖ ਰੁ

ਐਸ.ਸੀ.ਏ (ਐਸਸੀਐਸਪੀ)-2 ਵਿਸ਼ੇਸ਼ ਕੇਂਦਰੀ ਸਹਾਇਤਾ ਪ੍ਰੋਗਰਾਮਾਂ ਨੂੰ ਜਿਲ੍ਹਾ ਪੱਧਰ ਤੇ ਲਾਗੂ ਕਰਨਾ- ਜਿਲ੍ਹਾ ਦਿਹਾਤੀ ਵਿਕਾਸ ਏਜੰਸੀਆਂ (ਡੀ.ਆਰ.ਡੀ.ਏ) ਦੇ ਪੱਧਰ ਤੇ ਵਿਸ਼ੇਸ਼ ਕੇਂਦਰੀ ਸਹਾਇਤਾ ਫੰਡ ਰੱਖਣਾ।

ਪ੍ਰਵਾਨਿਤ ਉਪਬੰਧ - 300.00 ਲੱਖ ₹

3.25 ਜਿਲ੍ਹਿਆਂ ਵਿੱਚ ਗਰੀਬੀ ਰੇਖਾ ਤੋਂ ਹੇਠਾਂ ਰਹਿ ਰਹੇ ਅਨੁਸੂਚਿਤ ਜਾਤੀਆਂ ਦੇ ਲੋਕਾਂ ਲਈ ਵਿਕਾਸ ਦੇ ਪ੍ਰੋਗਰਾਮ ਘੱਟ ਗਏ ਹਨ ਕਿਉਂਕਿ ਜਾਂ ਤਾਂ ਪ੍ਰਵਾਨਿਤ ਸਕੀਮਾਂ ਵਿੱਚ ਵਿਸ਼ੇਸ਼ ਨਿਵੇਸ਼ ਉਪਲੱਬਧ ਨਹੀਂ ਹੁੰਦਾ ਜਾਂ ਫਿਰ ਕੁਝ ਜ਼ਰੂਰੀ ਮੰਨਜ਼ੂਰੀਆਂ/ ਰਸਮੀ ਕਾਰਵਾਈਆਂ ਨੂੰ ਕਾਫੀ ਸਮਾਂ ਲੱਗ ਜਾਂਦਾ ਹੈ ਅਤੇ ਮਾਮਲਾ ਰਾਜ ਪੱਧਰ ਨੂੰ ਭੇਜਿਆ ਜਾਂਦਾ ਹੈ। ਇਹ ਵਿਕਾਸ ਦੇ ਪ੍ਰੋਗਰਾਮ ਕਿਸੇ ਵਿਸ਼ੇਸ਼ ਪ੍ਰੋਗਰਾਮ ਵਿਚ ਫੰਡਜ਼ ਦੀ ਘਾਟ ਕਾਰਨ ਵੀ ਪ੍ਰਭਾਵਿਤ ਹੁੰਦੇ ਹਨ। ਅਜਿਹੀ ਸਥਿਤੀ ਨਾਲ ਨਿਪਟਣ ਲਈ ਵਿਸ਼ੇਸ਼ ਕੇਂਦਰੀ ਸਹਾਇਤਾ ਦਾ ਕੁੱਝ ਹਿੱਸਾ ਜਿਲ੍ਹਿਆਂ ਦੀ ਮੰਗ ਅਨੁਸਾਰ ਜਿਲ੍ਹਾ ਦਿਹਾਤੀ ਵਿਕਾਸ ਏਜੰਸੀਆਂ ਦੇ ਪੱਧਰ ਤੇ ਰੱਖਿਆ ਜਾਂਦਾ ਹੈ ਤਾਂ ਜੋ ਗਰੀਬੀ ਰੇਖਾ ਤੋਂ ਹੇਠਾਂ ਰਹਿ ਰਹੇ ਅਨੁਸੂਚਿਤ ਜਾਤੀਆਂ ਦੇ ਪ੍ਰੀਵਾਰਾਂ ਲਈ ਉਹਨਾਂ ਦੇ ਵਿਵਸਾਇਕ ਢਾਂਚੇ (occupational pattern) ਦੇ ਅਨੁਸਾਰ ਅਜਿਹੇ ਆਰਥਿਕ ਵਿਕਾਸ ਦੇ ਪ੍ਰੋਗਰਾਮ ਬਣਾਏ ਜਾ ਸਕਣ ਜੋ ਇਹਨਾਂ ਪ੍ਰੀਵਾਰਾਂ ਲਈ ਆਪਣੇ ਸੀਮਿਤ ਸਾਧਨਾਂ ਨਾਲ ਉਹਨਾਂ ਦੀ ਆਮਦਨ ਵਧਾਉਣ ਵਿੱਚ ਸਹਾਈ ਹੋਣ। ਇਹ ਪ੍ਰੋਗਰਾਮ ਵੱਖ-ਵੱਖ ਜਿਲ੍ਹਿਆਂ ਦੀਆਂ ਦਿਹਾਤੀ ਵਿਕਾਸ ਏਜੰਸੀਆਂ ਵੱਲੋਂ ਭਲਾਈ ਵਿਭਾਗ (ਐਸ.ਸੀ.ਐਸ.ਪੀ) ਨੂੰ ਪ੍ਰਵਾਨਗੀ ਲਈ ਭੇਜੇ ਜਾਂਦੇ ਹਨ ਅਤੇ ਭਲਾਈ ਵਿਭਾਗ ਵੱਲੋਂ ਇਹਨਾਂ ਨੂੰ ਪ੍ਰਵਾਨਗੀ ਦੇਣ ਉਪਰੰਤ ਵਿੱਤ ਵਿਭਾਗ ਤੋਂ ਯਕਮੁਸਤ ਰੂਪ ਵਿੱਚ ਫੰਡ ਜਾਰੀ ਕਰਵਾ ਕੇ ਸਬੰਧਤ ਜਿਲ੍ਹਾ ਦਿਹਾਤੀ ਵਿਕਾਸ ਏਜੰਸੀਆਂ ਨੂੰ ਜਾਰੀ ਕੀਤੇ ਜਾਂਦੇ ਹਨ ।

3.26 ਸਾਲ 2011-12 ਦੌਰਾਨ ਰਾਜ ਦੇ ਵਿੱਤ ਵਿਭਾਗ ਵੱਲੋਂ ਫੰਡ ਜਾਰੀ ਨਾਂ ਕਰਨ ਕਾਰਨ ਇਹ ਸਕੀਮ ਲਾਗੂ ਨਹੀਂ ਕੀਤੀ ਜਾ ਸਕੀ । ਸਾਲ 2012-13 ਦੌਰਾਨ ਇਸ ਸਕੀਮ ਅਧੀਨ 300.00 ਲੱਖ ਰੁਪਏ ਖਰਚ ਕਰਕੇ 5000 ਲਾਭਪਾਤਰੀਆਂ ਨੂੰ ਲਾਭ ਦਿੱਤਾ ਜਾਵੇਗਾ।

ਐਸ.ਸੀ.ਏ (ਐਸਸੀਐਸਪੀ)-3 ਵਿਸ਼ੇਸ਼ ਕੇਂਦਰੀ ਸਹਾਇਤਾ ਸਕੀਮਾਂ ਦਾ ਸਰਵੇ/ਮੁਲਾਂਕਣ।

ਪ੍ਰਵਾਨਿਤ ਉਪਬੰਧ - 2.7● ਲੱਖ ₹

3.27 ਸਮਾਜਿਕ ਨਿਆਂ ਅਤੇ ਅਧਿਕਾਰਤਾ ਮੰਤਰਾਲਾ, ਭਾਰਤ ਸਰਕਾਰ ਵੱਲੋਂ ਇਹ ਚਾਹਿਆ ਗਿਆ ਹੈ ਕਿ ਵਿਸ਼ੇਸ਼ ਕੇਂਦਰੀ ਸਹਾਇਤਾ ਪ੍ਰੋਗਰਾਮ ਅਧੀਨ ਆਰਥਿਕ ਸਹਾਇਤਾ ਪ੍ਰਾਪਤ ਕਰਨ ਉਪਰੰਤ ਅਨੁਸੂਚਿਤ ਜਾਤੀਆਂ ਦੇ ਗਰੀਬੀ ਰੇਖਾ ਤੋਂ ਹੇਠਾਂ ਰਹਿ ਰਹੇ ਕਿੰਨੇ ਪਰਿਵਾਰ ਗਰੀਬੀ ਰੇਖਾ ਨੂੰ ਪਾਰ ਕਰ ਗਏ ਹਨ, ਬਾਰੇ ਮੁਕੰਮਲ ਜਾਣਕਾਰੀ ਲਈ ਨਿਯਮਤ ਤੌਰ ਤੇ ਸਰਵੇਖਣ ਕਰਵਾਇਆ ਜਾਇਆ ਕਰੇ।

3.28 ਭਾਰਤ ਸਰਕਾਰ ਦੀ ਮੰਗ ਅਨੁਸਾਰ 10ਵੀਂ ਪੰਜ ਸਾਲਾ ਯੋਜਨਾ (2002-2007) ਦੌਰਾਨ ਲਾਗੂ ਕੀਤੀਆਂ ਗਈਆਂ ਸਕੀਮਾਂ ਦੇ ਮੁਲਾਂਕਣ ਦਾ ਕੰਮ ਮਹਾਤਮਾ ਗਾਂਧੀ ਲੋਕ ਰਾਜ ਪ੍ਰਸ਼ਾਸਨ ਸੰਸਥਾ, ਪੰਜਾਬ ਨੂੰ ਸੌਂਪਿਆ ਗਿਆ ਸੀ। ਸੰਸਥਾ ਵੱਲੋਂ ਮੁਲਾਂਕਣ ਰਿਪੋਰਟ ਪੇਸ਼ ਕਰ ਦਿੱਤੀ ਸੀ ਜਿਹੜੀ ਕਿ ਲੋੜਾਂਦੀ ਸੋਧ ਕਰਨ ਉਪਰੰਤ ਭਾਰਤ ਸਰਕਾਰ ਨੂੰ ਭੇਜ ਦਿੱਤੀ ਗਈ ਸੀ। ਇਸ ਮੰਤਵ ਲਈ ਮਹਾਤਮਾ ਗਾਂਧੀ ਲੋਕ ਰਾਜ ਪ੍ਰਸ਼ਾਸਨ ਸੰਸਥਾ, ਪੰਜਾਬ ਨੂੰ 5.4● ਲੱਖ ਰੁਪਏ ਦੀ ਅਦਾਇਗੀ ਕੀਤੀ ਜਾਣੀ ਸੀ। ਇਸ ਵਿੱਚੋਂ ਅੱਧੀ ਰਾਸ਼ੀ ਭਾਵ 2.7● ਲੱਖ ਰੁਪਏ ਸੰਸਥਾ ਨੂੰ ਸਾਲ 2010-11 ਦੌਰਾਨ ਅਦਾ ਕਰ ਦਿੱਤੇ ਗਏ ਸਨ ਜਦ ਕਿ ਬਾਕੀ ਬਚਦੀ ਰਾਸ਼ੀ (2.7● ਲੱਖ ਰੁਪਏ) ਸਾਲ 2011-12 ਦੌਰਾਨ ਵਿੱਤ ਵਿਭਾਗ ਵੱਲੋਂ ਫੰਡ ਜਾਰੀ ਨਾਂ ਕਰਨ ਕਾਰਨ ਅਦਾ ਨਹੀਂ ਕੀਤੀ ਜਾ ਸਕੀ। ਸੰਸਥਾ ਨੂੰ ਬਾਕੀ ਬਚਦੀ ਦੇਣਦਾਰੀ ਸਾਲ 2012-13 ਦੌਰਾਨ ਅਦਾ ਕੀਤੀ ਜਾਵੇਗੀ।

ਐਸ.ਸੀ.ਏ (ਐਸਸੀਐਸਪੀ)-4 ਡਾਇਰੈਕਟੋਰੇਟ ਆਫ ਐਸ.ਸੀ.ਐਸ.ਪੀ ਵਿੱਚ ਸਰਵੇ/ਮੁਲਾਂਕਣ ਲਈ ਮੋਨਟਰਿੰਗ ਸੈਲ ਦੀ ਸਥਾਪਨਾ।

ਪ੍ਰਵਾਨਿਤ ਉਪਬੰਧ - 30.00 ਲੱਖ ₹

3.29 ਵਿਸ਼ੇਸ਼ ਕੇਂਦਰੀ ਸਹਾਇਤਾ ਪ੍ਰੋਗਰਾਮ ਨੂੰ ਲਾਗੂ ਕਰਨ ਸਬੰਧੀ ਸਮਾਜਿਕ ਨਿਆਂ ਅਤੇ ਅਧਿਕਾਰਤਾ ਮੰਤਰਾਲਾ, ਭਾਰਤ ਸਰਕਾਰ ਵੱਲੋਂ ਜਾਰੀ ਕੀਤੀਆਂ ਅਗਵਾਹੀ ਲੀਹਾਂ ਅਨੁਸਾਰ, ਭਾਰਤ ਸਰਕਾਰ ਵੱਲੋਂ ਜਾਰੀ ਕੀਤੀ ਜਾਂਦੀ ਕੁੱਲ ਵਿਸ਼ੇਸ਼ ਕੇਂਦਰੀ ਸਹਾਇਤਾ ਦਾ 3% ਹਿੱਸਾ ਸਕੀਮਾਂ ਦੇ ਮੁਲਾਂਕਣ ਲਈ ਸਟਾਫ ਅਤੇ ਬੁਨਿਆਦੀ ਢਾਂਚਾ ਸਥਾਪਿਤ ਕਰਨ ਉਪਰ ਖਰਚ ਕੀਤਾ ਜਾ ਸਕਦਾ ਹੈ। ਵਿਸ਼ੇਸ਼ ਕੇਂਦਰੀ ਸਹਾਇਤਾ ਪ੍ਰੋਗਰਾਮ ਦਾ ਅਸਰ ਜਾਨਣ ਲਈ ਸਮਾਜਿਕ ਨਿਆਂ ਅਤੇ ਅਧਿਕਾਰਤਾ ਮੰਤਰਾਲਾ, ਭਾਰਤ ਸਰਕਾਰ ਵੱਲੋਂ ਹਰ ਸਾਲ ਅਜਿਹੇ ਲਾਭਪਾਤਰੀਆਂ ਦੀ ਗਿਣਤੀ ਸਬੰਧੀ ਅੰਕੜਿਆਂ ਦੀ ਮੰਗ ਕੀਤੀ ਜਾਂਦੀ ਹੈ ਜਿਹੜੇ ਵਿਸ਼ੇਸ਼ ਕੇਂਦਰੀ ਸਹਾਇਤਾ ਦਾ ਲਾਭ ਪ੍ਰਾਪਤ ਕਰਨ ਉਪਰੰਤ ਗਰੀਬੀ ਰੇਖਾ ਨੂੰ ਪਾਰ ਕਰ ਗਏ ਹਨ। ਭਾਰਤ ਸਰਕਾਰ ਦੀ ਇਸ ਮੰਗ ਦੇ ਸਨਮੁੱਖ ਐਸ.ਸੀ.ਏ. ਸਕੀਮਾਂ ਦੇ ਮੁਲਾਂਕਣ ਲਈ ਡਾਇਰੈਕਟੋਰੇਟ ਆਫ ਐਸ.ਸੀ.ਐਸ.ਪੀ. ਵਿੱਚ ਸਾਲ

2010-11 ਦੌਰਾਨ ਇਕ ਮੋਨੀਟਰਿੰਗ ਸੈਲ ਸਥਾਪਿਤ ਕੀਤਾ ਗਿਆ ਸੀ । ਇਸ ਮੋਨੀਟਰਿੰਗ ਸੈਲ ਵਲੋਂ ਸਾਲ 2007-08 ਦੌਰਾਨ ਲਾਗੂ ਕੀਤੀਆਂ ਗਈਆਂ ਵਿਸ਼ੇਸ਼ ਕੇਂਦਰੀ ਸਹਾਇਤਾ ਸਕੀਮਾਂ ਦਾ ਮੁਲਾਂਕਣ ਕੀਤਾ ਗਿਆ ਸੀ ਜਿਸ ਸਬੰਧੀ ਰਿਪੋਰਟ ਸਮਾਜਿਕ ਨਿਆਂ ਅਤੇ ਅਧਿਕਾਰਤਾ ਮੰਤਰਾਲਾ, ਭਾਰਤ ਸਰਕਾਰ ਨੂੰ ਭੇਜ ਦਿੱਤੀ ਗਈ ਸੀ ।

ਸਾਲ 2011-12 ਦੌਰਾਨ ਰਾਜ ਦੇ ਵਿੱਤ ਵਿਭਾਗ ਵੱਲੋਂ ਇਸ ਮੋਨੀਟਰਿੰਗ ਸੈਲ ਨੂੰ ਜਾਰੀ ਰੱਖਣ ਦੀ ਪ੍ਰਵਾਨਗੀ ਨਾਂ ਦੇਣ ਕਾਰਨ ਇਹ ਮੋਨੀਟਰਿੰਗ ਸੈਲ ਸਥਾਪਿਤ ਨਹੀਂ ਹੋ ਸਕਿਆ ਜਿਸ ਕਾਰਨ ਸਾਲ 2008-09 ਦੌਰਾਨ ਲਾਗੂ ਕੀਤੀਆਂ ਗਈਆਂ ਵਿਸ਼ੇਸ਼ ਕੇਂਦਰੀ ਸਹਾਇਤਾ ਸਕੀਮਾਂ ਦਾ ਮੁਲਾਂਕਣ ਨਹੀਂ ਹੋ ਸਕਿਆ । ਇਸ ਮੋਨੀਟਰਿੰਗ ਸੈਲ ਨੂੰ ਸਾਲ 2012-13 ਦੌਰਾਨ ਮੁੜ ਸਥਾਪਿਤ ਕੀਤਾ ਜਾਵੇਗਾ ਅਤੇ ਇਸ ਵਲੋਂ ਸਾਲ 2012-13 ਦੌਰਾਨ ਪਿਛਲੇ ਸਾਲਾਂ ਭਾਵ 2008-09 ਅਤੇ 2009-10 ਦੌਰਾਨ ਲਾਗੂ ਕੀਤੀਆਂ ਵਿਸ਼ੇਸ਼ ਕੇਂਦਰੀ ਸਹਾਇਤਾ ਸਕੀਮਾਂ ਦਾ ਮੁਲਾਂਕਣ ਕੀਤਾ ਜਾਵੇਗਾ । ਇਸ ਮੰਤਵ ਲਈ ਸਾਲ 2012-13 ਦੌਰਾਨ 30.00 ਲੱਖ ਰੁਪਏ ਦਾ ਉਪਬੰਧ ਕੀਤਾ ਗਿਆ ਹੈ ।

III ਪਸ਼ੂ ਪਾਲਣ

ਐਸ.ਸੀ.ਏ (ਏਐਚ)-1 ਫੀਮੇਲ ਬੁਫੈਲੋ ਕਾਫ ਰੀਅਰਿੰਗ ਲਈ ਸਕੀਮ।

ਪ੍ਰਵਾਨਿਤ ਉਪਬੰਧ - 50.00 ਲੱਖ ₹

3.30 ਇਸ ਸਕੀਮ ਦਾ ਮੰਤਵ ਪਸ਼ੂ ਪਾਲਣ ਦੇ ਧੰਦੇ ਨਾਲ ਜੁੜੇ ਹੋਏ ਅਨੁਸੂਚਿਤ ਜਾਤੀਆਂ ਦੇ ਬੇ-ਜਮੀਨੇ ਮਜ਼ਦੂਰਾਂ ਨੂੰ ਮੱਝ ਦੀਆਂ ਮਾਦਾ ਕੱਟੀਆਂ (5-6 ਮਹੀਨੇ ਦੀਆਂ) ਦੇ ਕੇ ਉਨ੍ਹਾਂ ਨੂੰ ਡੇਅਰੀ ਵਿਕਾਸ ਦੇ ਕਾਰੋਬਾਰ ਨਾਲ ਜੋੜ ਕੇ ਉਨ੍ਹਾਂ ਦਾ ਆਰਥਿਕ ਪੱਧਰ ਉਚਾ ਚੁੱਕਣਾ ਹੈ। ਜਦੋਂ ਇਹ ਮਾਦਾ ਕੱਟੀਆਂ ਪੂਰੀ ਤਰ੍ਹਾਂ ਵਿਕਸਤ ਹੋ ਜਾਣਗੀਆਂ ਤਦ ਲਾਭਪਾਤਰੀ ਇਨ੍ਹਾਂ ਨੂੰ ਬਜਾਰ ਵਿੱਚ ਵੇਚ ਸਕਦਾ ਹੈ ਜਾਂ ਦੁੱਧ ਪੈਦਾ ਕਰਨ ਲਈ ਆਪਣੇ ਕੋਲ ਰੱਖ ਸਕਦਾ ਹੈ। ਇਸ ਤਰ੍ਹਾਂ ਕਰਨ ਨਾਲ ਉਹਨਾਂ ਦੇ ਪ੍ਰੀਵਾਰ ਦੀ ਆਮਦਨ ਵਿੱਚ ਵਾਧਾ ਹੋਵੇਗਾ ਅਤੇ ਉਹ ਗਰੀਬੀ ਰੇਖਾ ਨੂੰ ਪਾਰ ਕਰ ਸਕਣਗੇ। ਇਸ ਸਕੀਮ ਅਧੀਨ ਕੱਟੀਆਂ ਸਹਿਰਾਂ ਦੇ ਨਜ਼ਦੀਕ ਵੱਸੇ ਡੇਅਰੀ ਫਾਰਮਾਂ ਤੋਂ ਖਰੀਦੀਆਂ ਜਾਣਗੀਆਂ ਕਿਉਂਕਿ ਸਹਿਰਾਂ ਦੇ ਨਾਲ ਲਗਦੇ ਡੇਅਰੀ ਫਾਰਮ ਵਪਾਰਕ ਡੇਅਰੀ ਫਾਰਮਿੰਗ ਨਾਲ ਜੁੜੇ ਹੋਣ ਕਰਕੇ ਉਨ੍ਹਾਂ ਕੋਲੋਂ ਸੁਧਰੀ ਨਸਲ ਦੀਆਂ ਕੱਟੀਆਂ ਆਸਾਨੀ ਨਾਲ ਮਿਲ ਸਕਦੀਆਂ ਹਨ।

3.31 ਇਸ ਸਕੀਮ ਅਧੀਨ ਹਰ ਲਾਭਪਾਤਰੀ ਨੂੰ 2,000/-ਰੁਪਏ ਤੋਂ 2,500/- ਰੁਪਏ ਪ੍ਰਤੀ ਕਾਫ ਤੱਕ ਦੇ ਮੁੱਲ ਦੇ ਤਿੰਨ ਕਾਫ ਦਿੱਤੇ ਜਾਣਗੇ। ਇਸ ਤੋਂ ਇਲਾਵਾ ਪਸ਼ੂ ਪਾਲਣ ਵਿਭਾਗ ਵੱਲੋਂ ਇਹਨਾਂ

ਪਸ਼ੂਆਂ ਦੀ ਮੁਫਤ ਡੀ-ਵਾਰਮਿੰਗ ਕੀਤੀ ਜਾਵੇਗਾ। ਤਿੰਨ ਮਾਦਾ ਕੱਟੀਆਂ ਦੇ ਇੱਕ ਯੂਨਿਟ ਜਿਸ ਵਿੱਚ ਕੱਟੀਆਂ ਦਾ ਬੀਮਾ ਵੀ ਸ਼ਾਮਲ ਹੈ, ਦੀ ਕੁੱਲ ਲਾਗਤ 10,000/- ਰੁਪਏ ਬਣਦੀ ਹੈ ਅਤੇ ਇਹ ਰਾਸ਼ੀ ਵਿਸ਼ੇਸ਼ ਕੇਂਦਰੀ ਸਹਾਇਤਾ ਵਿੱਚੋਂ ਮੁਹੱਈਆ ਕਰਵਾਈ ਜਾਵੇਗੀ। ਸਾਲ 2011-12 ਦੌਰਾਨ ਇਸ ਸਕੀਮ ਅਧੀਨ 2.00 ਲੱਖ ਰੁਪਏ ਖਰਚ ਕਰਕੇ 20 ਲਾਭਪਾਤਰੀਆਂ ਨੂੰ ਕਾਫ ਮੁਹੱਈਆ ਕਰਵਾਏ ਗਏ ਹਨ। ਸਾਲ 2012-13 ਦੌਰਾਨ ਇਸ ਸਕੀਮ ਅਧੀਨ 50.00 ਲੱਖ ਰੁਪਏ ਖਰਚ ਕਰਕੇ ਗਰੀਬੀ ਰੇਖਾ ਤੋਂ ਹੇਠਾਂ ਰਹਿ ਰਹੇ 500 ਅਨੁਸੂਚਿਤ ਜਾਤੀ ਪਰਿਵਾਰਾਂ ਨੂੰ ਕਾਫ ਮੁਹੱਈਆ ਕਰਵਾਏ ਜਾਣਗੇ।

ਐਸ.ਸੀ.ਏ (ਏਐਚ)-2 ਪੰਜਾਬ ਰਾਜ ਦੇ ਕੰਢੀ ਖੇਤਰ ਵਿੱਚ ਬੱਕਰੀ ਪਾਲਣ ਧੰਦੇ ਅਧੀਨ ਬੱਕਰੀਆਂ ਦੀਆਂ ਇਕਾਈਆਂ ਸਥਾਪਤ ਕਰਨਾ।

ਪ੍ਰਵਾਨਿਤ ਉਪਬੰਧ - 25.00 ਲੱਖ ₹

3.32 ਇਸ ਸਕੀਮ ਅਧੀਨ ਕੰਢੀ ਖੇਤਰ (ਨੀਮ ਪਹਾੜੀ ਖੇਤਰ) ਵਿੱਚ ਰਹਿ ਰਹੇ ਅਨੁਸੂਚਿਤ ਜਾਤੀ ਦੇ ਗਰੀਬੀ ਰੇਖਾ ਤੋਂ ਹੇਠਾਂ ਰਹਿ ਰਹੇ ਪ੍ਰੀਵਾਰਾਂ ਨੂੰ ਬੱਕਰੀਆਂ ਪਾਲਣ ਲਈ ਵਿੱਤੀ ਸਹਾਇਤਾ ਦਿੱਤੀ ਜਾਵੇਗੀ। ਇਸ ਮੰਤਵ ਲਈ ਚੁਣੇ ਗਏ ਹਰ ਇੱਕ ਪ੍ਰੀਵਾਰ ਨੂੰ 5 ਬੱਕਰੀਆਂ ਦਾ ਇੱਕ ਯੂਨਿਟ 50% ਸਬਸਿਡੀ ਉਪਰ (ਵੱਧ ਤੋਂ ਵੱਧ 10,000 ਰੁਪਏ) ਮੁਹੱਈਆ ਕਰਵਾਇਆ ਜਾਵੇਗਾ। ਪਸ਼ੂ ਪਾਲਣ ਵਿਭਾਗ ਵੱਲੋਂ ਇਹਨਾਂ ਬੱਕਰੀਆਂ ਨੂੰ ਮੁਫਤ ਕੀੜੇ ਰਹਿਤ (De-worm) ਕੀਤਾ ਜਾਵੇਗਾ। ਇਹ ਸਕੀਮ ਪੰਜਾਬ ਦੇ ਹੁਸ਼ਿਆਰਪੁਰ, ਗੁਰਦਾਸਪੁਰ, ਰੋਪੜ ਅਤੇ ਸ਼ਹੀਦ ਭਗਤ ਸਿੰਘ ਨਗਰ ਜਿਲ੍ਹਿਆਂ ਦੇ ਕੰਢੀ ਖੇਤਰ ਵਿੱਚ ਲਾਗੂ ਕੀਤੀ ਜਾਵੇਗੀ।

ਸਾਲ 2011-12 ਦੌਰਾਨ ਰਾਜ ਦੇ ਵਿੱਤ ਵਿਭਾਗ ਵੱਲੋਂ ਫੰਡ ਜਾਰੀ ਨਾਂ ਕਰਨ ਕਾਰਨ ਇਹ ਸਕੀਮ ਲਾਗੂ ਨਹੀਂ ਕੀਤੀ ਜਾ ਸਕੀ। ਸਾਲ 2012-13 ਦੌਰਾਨ ਇਸ ਸਕੀਮ ਅਧੀਨ 25.00 ਲੱਖ ਰੁਪਏ ਖਰਚ ਕਰਕੇ 250 ਲਾਭਪਾਤਰੀਆਂ ਨੂੰ ਬੱਕਰੀਆਂ ਮੁਹੱਈਆ ਕਰਵਾਈਆਂ ਜਾਣਗੀਆਂ।

ਐਸ.ਸੀ.ਏ (ਏਐਚ)-3 ਅਮੋਨੀਆ ਟਰੀਟਮੈਂਟ ਨਾਲ ਪਸ਼ੂਆਂ ਲਈ ਚਾਰਾ ਤਿਆਰ ਕਰਨਾ।

ਪ੍ਰਵਾਨਿਤ ਉਪਬੰਧ - 22.00 ਲੱਖ ₹

3.33 ਇਸ ਸਕੀਮ ਦਾ ਉਦੇਸ਼ ਅਮੋਨੀਆ ਟਰੀਟਮੈਂਟ ਰਾਹੀਂ ਘੱਟ ਗਰੇਡ ਰਫ਼ੇਜ਼ ਨੂੰ ਅਪਗਰੇਡ ਕਰਕੇ ਪਸ਼ੂਆਂ ਤੋਂ ਸਹੀ ਮਾਤਰਾ ਵਿੱਚ ਦੁੱਧ ਲੈਣਾ ਹੈ। ਇਸ ਸਕੀਮ ਅਧੀਨ ਅਨੁਸੂਚਿਤ ਜਾਤੀਆਂ ਦੇ ਗਰੀਬੀ ਰੇਖਾ ਤੋਂ ਹੇਠਾਂ ਰਹਿ ਰਹੇ ਪ੍ਰੀਵਾਰਾਂ ਨੂੰ ਝੋਨੇ ਦੀ ਪਰਾਲੀ, ਕਣਕ ਦੀ ਨਾੜ ਅਤੇ ਮੱਕੀ/ਜੁਆਰ ਦੀ ਕੜਬ ਨੂੰ ਯੂਰੀਆ ਨਾਲ ਟਰੀਟ ਕਰਕੇ ਪਸ਼ੂਆਂ ਲਈ ਵਧੇਰੇ ਪੋਸ਼ਟਿਕ ਚਾਰਾ ਤਿਆਰ ਕਰਨ ਸਬੰਧੀ ਸਿਖਲਾਈ ਦਿੱਤੀ

ਜਾਵੇਗੀ। ਯੂਰੀਆ ਨਾਲ ਇਸ ਚਾਰੇ ਦੀ ਹਜ਼ਮ ਹੋਣ ਦੀ ਸਮਰੱਥਾ ਅਤੇ ਪੋਸ਼ਟਿਕਤਾ ਹੋਰ ਵੀ ਵੱਧ ਜਾਂਦੀ ਹੈ। ਸਾਲ 2011-12 ਦੌਰਾਨ ਇਸ ਸਕੀਮ ਅਧੀਨ 4.88 ਲੱਖ ਰੁਪਏ ਦੇ ਖਰਚ ਕਰਕੇ 1000 ਲਾਭਪਾਤਰੀਆਂ ਨੂੰ ਲਾਭ ਦਿੱਤਾ ਗਿਆ ਹੈ। ਸਾਲ 2012-13 ਦੌਰਾਨ ਸਕੀਮ ਅਧੀਨ 4400 ਪ੍ਰੀਵਾਰਾਂ ਨੂੰ ਲਾਭ ਦੇਣ ਲਈ 22.00 ਲੱਖ ਰੁਪਏ ਦਾ ਉਪਬੰਧ ਕੀਤਾ ਗਿਆ ਹੈ।

ਐਸ.ਸੀ.ਏ (ਏਐਚ)-4 ਅਨੁਸੂਚਿਤ ਜਾਤੀਆਂ ਦੇ ਗਰੀਬੀ ਰੇਖਾ ਤੋਂ ਹੇਠਾਂ ਰਹਿ ਰਹੇ ਪਰਿਵਾਰਾਂ ਲਈ ਟਰਕੀ ਯੂਨਿਟ ਸਥਾਪਿਤ ਕਰਨਾ।

ਪ੍ਰਵਾਨਿਤ ਉਪਬੰਧ - 9.00 ਲੱਖ ₹

3.34 ਪੋਲਟਰੀ ਕਿੱਤਾ ਪੇਂਡੂ ਗਰੀਬ ਪਰਿਵਾਰਾਂ ਨੂੰ ਖਾਸ ਤੌਰ ਤੇ ਪੁਸ਼ਟ ਭੋਜਨ ਦੀ ਸੁਰੱਖਿਆ, ਰੁਜ਼ਗਾਰ ਅਤੇ ਵਾਧੂ ਆਮਦਨ ਮੁਹੱਈਆ ਕਰਵਾਉਂਦਾ ਹੈ। ਅਨੁਸੂਚਿਤ ਜਾਤੀਆਂ ਦੇ ਗਰੀਬ ਪਰਿਵਾਰਾਂ ਦੀ ਮਦਦ ਲਈ ਪਸ਼ੂ ਪਾਲਣ ਵਿਭਾਗ ਵਲੋਂ ਤਜਵੀਜ਼ ਕੀਤਾ ਗਿਆ ਹੈ ਕਿ ਇਹਨਾਂ ਪਰਿਵਾਰਾਂ ਨੂੰ ਟਰਕੀ ਪਾਲਣ ਕਿੱਤੇ ਸਬੰਧੀ ਤਕਨੀਕੀ ਜਾਣਕਾਰੀ ਦੇ ਨਾਲ ਨਾਲ ਵਿੱਤੀ ਸਹਾਇਤਾ ਵੀ ਪ੍ਰਦਾਨ ਕੀਤੀ ਜਾਵੇ। ਸਕੀਮ ਅਧੀਨ ਚੁਣੇ ਗਏ ਹਰੇਕ ਲਾਭਪਾਤਰੀ ਨੂੰ 6-8 ਹਫ਼ਤੇ ਦੇ 10 ਟਰਕੀ ਚੂੜੇ ਜਿਹਨਾਂ ਦੀ ਕੀਮਤ ਲਗਭਗ 1,600/- ਰੁਪਏ ਹੋਵੇਗੀ ਦਿੱਤੇ ਜਾਣਗੇ। ਇਸ ਦੇ ਨਾਲ ਹੀ 2,000/- ਰੁਪਏ 8 ਫੁੱਟ X 8 ਫੁੱਟ ਦੇ ਆਕਾਰ ਦਾ ਖੁੱਡਾ ਬਣਾਉਣ ਲਈ ਅਤੇ ਫੀਡ ਖਰੀਦਣ ਲਈ ਮੁਹੱਈਆ ਕਰਵਾਏ ਜਾਣਗੇ। ਇਸ ਤਰ੍ਹਾਂ ਇਕ ਟਰਕੀ ਯੂਨਿਟ ਸਥਾਪਿਤ ਕਰਨ ਲਈ ਲਗਭਗ 3600/- ਰੁਪਏ ਲਾਗਤ ਆਵੇਗੀ।

3.35 ਸਾਲ 2011-12 ਦੌਰਾਨ ਰਾਜ ਦੇ ਵਿੱਤ ਵਿਭਾਗ ਵਲੋਂ ਫੰਡ ਜਾਰੀ ਨਾਂ ਕਰਨ ਕਾਰਨ ਇਹ ਸਕੀਮ ਲਾਗੂ ਨਹੀਂ ਕੀਤੀ ਜਾ ਸਕੀ। ਸਾਲ 2012-13 ਦੌਰਾਨ ਇਸ ਸਕੀਮ ਅਧੀਨ 9.00 ਲੱਖ ਰੁਪਏ ਖਰਚ ਕਰਕੇ 300 ਟਰਕੀ ਯੂਨਿਟ ਸਥਾਪਤ ਕੀਤੇ ਜਾਣਗੇ।

ਐਸ.ਸੀ.ਏ (ਏਐਚ)-5 ਅਨੁਸੂਚਿਤ ਜਾਤੀਆਂ ਨਾਲ ਸਬੰਧਤ ਬੀ.ਪੀ.ਐਲ. ਪਰਿਵਾਰਾਂ ਦੇ ਘਰਾਂ ਵਿੱਚ ਪੋਲਟਰੀ ਯੂਨਿਟ ਸਥਾਪਤ ਕਰਨਾ।

ਪ੍ਰਵਾਨਿਤ ਉਪਬੰਧ - 20.00 ਲੱਖ ₹

3.36 ਪੋਲਟਰੀ ਯੂਨਿਟ ਸਥਾਪਤ ਕਰਨ ਦੀ ਸਕੀਮ ਲਾਗੂ ਕਰਨ ਨਾਲ ਲਾਭਪਾਤਰੀ ਨੂੰ ਅੰਡੇ ਤੇ ਮੀਟ ਪ੍ਰਾਪਤ ਹੋਵੇਗਾ ਜਿਸ ਨੂੰ ਵੇਚਣ ਉਪਰੰਤ ਉਹ ਆਪਣੇ ਪਰਿਵਾਰ ਦੀ ਆਮਦਨ ਵਿੱਚ ਵਾਧਾ ਕਰਕੇ ਗਰੀਬੀ ਰੇਖਾ ਨੂੰ ਪਾਰ ਕਰ ਸਕੇਗਾ। ਇਸ ਸਕੀਮ ਅਧੀਨ ਗਰੀਬੀ ਰੇਖਾ ਤੋਂ ਹੇਠਾਂ ਰਹਿ ਰਹੇ ਅਨੁਸੂਚਿਤ ਜਾਤੀ ਪਰਿਵਾਰਾਂ ਨੂੰ 20 ਮੁਰਗੀਆਂ ਖਰੀਦਣ ਲਈ 30 ਰੁਪਏ ਪ੍ਰਤੀ ਮੁਰਗੀ ਦੇ ਹਿਸਾਬ ਨਾਲ 600 ਰੁਪਏ ਮੁਹੱਈਆ ਕਰਵਾਏ ਜਾਣਗੇ। ਇਸ ਤੋਂ ਇਲਾਵਾ ਖੁੱਡਾ ਬਣਾਉਣ ਲਈ ਅਤੇ ਫੀਡ/ਲੋੜੀਂਦਾ ਹੋਰ ਸਮਾਨ ਖਰੀਦਣ

ਲਈ 1400 ਰੁਪਏ ਦਿੱਤੇ ਜਾਣਗੇ। ਇਸ ਤਰਾਂ ਇੱਕ ਪੋਲਟਰੀ ਯੂਨਿਟ ਦੀ ਅੰਦਾਜ਼ਨ ਕੀਮਤ 2000 ਰੁਪਏ ਹੋਵੇਗੀ। ਇਸ ਸਕੀਮ ਅਧੀਨ ਲਾਭ ਪ੍ਰਾਪਤ ਕਰਕੇ ਲਾਭਪਾਤਰੀ ਅੰਡੇ ਅਤੇ ਮੀਟ ਵੇਚਣ ਉਪਰੰਤ ਆਪਣੇ ਪਰਿਵਾਰ ਦੀ ਆਮਦਨ ਵਿੱਚ ਵਾਧਾ ਕਰ ਸਕੇਗਾ। ਇਸ ਤੋਂ ਇਲਾਵਾ ਉਹ ਪੋਲਟਰੀ ਉਦਯੋਗ (ਅੰਡੇ ਅਤੇ ਮੀਟ) ਨੂੰ ਆਪਣੇ ਪਰਿਵਾਰ ਦੇ ਖਾਣ ਲਈ ਵੀ ਵਰਤ ਸਕੇਗਾ। ਸਾਲ 2012-13 ਦੌਰਾਨ ਇਸ ਸਕੀਮ ਅਧੀਨ 2000 ਲੱਖ ਰੁਪਏ ਖਰਚ ਕਰਕੇ 1000 ਲਾਭਪਾਤਰੀਆਂ ਨੂੰ ਪੋਲਟਰੀ ਯੂਨਿਟ ਮੁਹੱਈਆ ਕਰਵਾਏ ਜਾਣਗੇ।

IV. ਬਾਗਬਾਨੀ

ਐਸ.ਸੀ.ਏ (ਐਚ)-1 ਰੇਸ਼ਮ ਦੇ ਕੀੜੇ ਪਾਲਣ ਲਈ ਉਪਦਾਨ।

ਪ੍ਰਵਾਨਿਤ ਉਪਬੰਧ - 18.75 ਲੱਖ ₹

3.37 ਰਾਜ ਵਿੱਚ ਰੇਸ਼ਮ ਦੇ ਕੀੜੇ ਪਾਲਣ ਦੇ ਕਿੱਤੇ ਦੇ ਵਿਕਾਸ ਲਈ ਵਿਸ਼ੇਸ਼ ਕੇਂਦਰੀ ਸਹਾਇਤਾ ਅਧੀਨ ਇਹ ਪ੍ਰੋਗਰਾਮ ਸਾਲ 1996-97 ਦੌਰਾਨ ਸ਼ੁਰੂ ਕੀਤਾ ਗਿਆ ਸੀ। ਇਸ ਸਕੀਮ ਅਧੀਨ ਗਰੀਬੀ ਰੇਖਾ ਤੋਂ ਹੇਠਾਂ ਰਹਿ ਰਹੇ ਅਨੁਸੂਚਿਤ ਜਾਤੀ ਪ੍ਰੀਵਾਰਾਂ ਨੂੰ 15,000/- ਰੁਪਏ ਦੀ ਲਾਗਤ ਨਾਲ 15' X 12' ਅਕਾਰ ਦਾ ਕੀੜਾ ਪਾਲਣ ਘਰ ਬਣਾ ਕੇ ਦਿੱਤਾ ਜਾਂਦਾ ਹੈ ਜਿਸ ਵਿੱਚੋਂ 75%, ਵੱਧ ਤੋਂ ਵੱਧ 10,000/- ਰੁਪਏ ਦੀ ਰਾਸ਼ੀ ਉਪਦਾਨ ਵਜੋਂ ਦਿੱਤੀ ਜਾਂਦੀ ਹੈ ਅਤੇ ਬਾਕੀ ਰਾਸ਼ੀ ਲਾਭਪਾਤਰੀ ਵੱਲੋਂ ਆਪਣੇ ਕੋਲੋਂ ਖਰਚ ਕੀਤੀ ਜਾਂਦੀ ਹੈ। ਸਾਲ 2011-12 ਦੌਰਾਨ ਰਾਜ ਦੇ ਵਿੱਤ ਵਿਭਾਗ ਵੱਲੋਂ ਫੰਡ ਜਾਰੀ ਨਾਂ ਕਰਨ ਕਾਰਨ ਇਹ ਸਕੀਮ ਲਾਗੂ ਨਹੀਂ ਕੀਤੀ ਜਾ ਸਕੀ। ਸਾਲ 2012-13 ਦੌਰਾਨ ਇਸ ਸਕੀਮ ਅਧੀਨ 18.75 ਲੱਖ ਰੁਪਏ ਖਰਚ ਕਰਕੇ ਰੂਪਨਗਰ, ਸਹੀਦ ਭਗਤ ਸਿੰਘ ਨਗਰ, ਗੁਰਦਾਸਪੁਰ ਅਤੇ ਹੁਸ਼ਿਆਰਪੁਰ ਜਿਲ੍ਹਿਆਂ ਨਾਲ ਸਬੰਧਤ 187 ਅਨੁਸੂਚਿਤ ਜਾਤੀ ਪਰਿਵਾਰਾਂ ਨੂੰ ਲਾਭ ਦਿੱਤਾ ਜਾਵੇਗਾ।

V. ਰੁਜ਼ਗਾਰ ਉਤਪਤੀ ਅਤੇ ਸਿਖਲਾਈ

ਐਸ.ਸੀ.ਏ(ਵਾਈਐਸ)-1 ਅਨੁਸੂਚਿਤ ਜਾਤੀ ਦੇ ਯੁਵਕਾਂ ਨੂੰ ਰੱਖਿਆ ਬਲਾਂ, ਅਰਧ ਸੈਨਿਕ ਬਲਾਂ ਅਤੇ ਪੁਲਿਸ ਸੇਵਾਵਾਂ ਵਿੱਚ ਭਰਤੀ ਹੋਣ ਤੋਂ ਪਹਿਲਾਂ ਸੀ-ਪਾਈਟ ਰਾਹੀਂ ਸਿਖਲਾਈ ਦੇਣਾ।

3.38 ਇਸ ਸਕੀਮ ਦਾ ਮੰਤਵ ਅਨੁਸੂਚਿਤ ਜਾਤੀ ਦੇ ਗਰੀਬ ਪ੍ਰੀਵਾਰਾਂ ਨਾਲ ਸਬੰਧਤ ਨੌਜੁਆਨਾਂ ਨੂੰ ਸੀ-ਪਾਈਟ ਦੀ ਮੱਦਦ ਨਾਲ ਸਿਖਲਾਈ ਕੈਂਪ ਲਗਾ ਕੇ ਰੱਖਿਆ ਬਲਾਂ, ਅਰਧ ਸੈਨਿਕ ਬਲਾਂ ਅਤੇ ਪੁਲਿਸ ਸੇਵਾਵਾਂ ਵਿੱਚ ਭਰਤੀ ਹੋਣ ਸਬੰਧੀ ਹੋਣ ਵਾਲੀ ਚੋਣ ਤੋਂ ਪਹਿਲਾਂ ਦੀ ਸਿਖਲਾਈ ਦੇਣਾ ਹੈ ਤਾਂ ਜੋ ਇਹ ਨੌਜੁਆਨ ਰੱਖਿਆ ਸੇਵਾਵਾਂ/ਅਰਧ ਸੈਨਿਕ ਬਲਾਂ ਅਤੇ ਪੁਲਿਸ ਵਿੱਚ ਭਰਤੀ ਲਈ ਤਿਆਰ ਹੋ ਸਕਣ। ਇਹ ਸਿਖਲਾਈ 3

ਮਹੀਨਿਆਂ ਦੀ ਹੋਵੇਗੀ। ਇਸ ਸਿਖਲਾਈ ਉਪਰ ਕੁੱਲ 4,650/- ਰੁਪਏ ਪ੍ਰਤੀ ਸਿਖਿਆਰਥੀ ਖਰਚਾ ਹੋਵੇਗਾ। ਸਿਖਲਾਈ ਦੇ ਸਮੇਂ ਦੌਰਾਨ ਹਰੇਕ ਸਿਖਿਆਰਥੀ ਨੂੰ 400/- ਰੁਪਏ ਪ੍ਰਤੀ ਮਹੀਨਾ ਦੇ ਹਿਸਾਬ ਨਾਲ ਵਜ਼ੀਫਾ ਦਿੱਤਾ ਜਾਵੇਗਾ। ਇਸ ਸਕੀਮ ਅਧੀਨ ਸਾਲ 2011-12 ਦੌਰਾਨ ਲਾਗੂਕਰਤਾ ਵਿਭਾਗ ਨੂੰ 200.00 ਲੱਖ ਰੁਪਏ ਦੀ ਰਾਸ਼ੀ ਜਾਰੀ ਕੀਤੀ ਗਈ ਸੀ। ਸਾਲ 2011-12 ਦੌਰਾਨ ਇਸ ਸਕੀਮ ਨੂੰ ਪਾਇਲਟ ਸਕੀਮ ਦੇ ਅਧਾਰ ਤੇ ਲਾਗੂ ਕੀਤਾ ਗਿਆ ਸੀ ਅਤੇ 19.13 ਲੱਖ ਰੁਪਏ ਖਰਚ ਕਰਕੇ ਅਨੁਸੂਚਿਤ ਜਾਤੀ ਪਰਿਵਾਰਾਂ ਨਾਲ ਸਬੰਧਤ 2270 ਨੌਜਵਾਨਾਂ ਨੂੰ ਸਿਖਲਾਈ ਦਿੱਤੀ ਗਈ ਸੀ। ਲਾਗੂਕਰਤਾ ਵਿਭਾਗ ਕੋਲ ਉਨ੍ਹਾਂ ਨੂੰ ਸਾਲ 2011-12 ਦੌਰਾਨ ਜਾਰੀ ਕੀਤੀ ਰਾਸ਼ੀ ਵਿਚੋਂ ਲੋੜੀਂਦੇ ਫੰਡ ਉਪਲੱਬਧ ਹੋਣ ਕਾਰਨ ਸਾਲ 2012-13 ਦੌਰਾਨ ਇਸ ਸਕੀਮ ਅਧੀਨ ਬਜਟ ਉਪਬੰਧ ਨਹੀਂ ਰੱਖੇ ਗਏ।

VI. ਉਦਯੋਗਿਕ ਸਿਖਲਾਈ

ਐਸ.ਸੀ.ਏ (ਆਈਟੀਆਈ)-1 ਸਰਕਾਰੀ ਉਦਯੋਗਿਕ ਸਿਖਲਾਈ ਸੰਸਥਾਵਾਂ ਵਿੱਚ ਦਾਖਲਾ ਲੈਣ ਵਾਲੇ ਅਨੁਸੂਚਿਤ ਜਾਤੀ ਦੇ ਗਰੀਬੀ ਰੇਖਾ ਤੋਂ ਹੇਠਾਂ ਰਹਿ ਰਹੇ ਪ੍ਰੀਵਾਰਾਂ ਨਾਲ ਸਬੰਧ ਰੱਖਦੇ ਵਿਦਿਆਰਥੀਆਂ ਨੂੰ ਵਜ਼ੀਫਾ ਦੇਣਾ।

ਪ੍ਰਵਾਨਿਤ ਉਪਬੰਧ - 100.00 ਲੱਖ ₹

3.39 ਰਾਜ ਦੀਆਂ ਉਦਯੋਗਿਕ ਸਿਖਲਾਈ ਸੰਸਥਾਵਾਂ ਵਿੱਚ ਨੈਸ਼ਨਲ ਵੋਕੇਸ਼ਨਲ ਸਿਖਲਾਈ ਕੌਂਸਲ (NCVT) ਅਤੇ ਸਟੇਟ ਵੋਕੇਸ਼ਨਲ ਸਿਖਲਾਈ ਕੌਂਸਲ (SCVT) ਵੱਲੋਂ ਪ੍ਰਵਾਨਿਤ ਟਰੇਡਾਂ ਵਿੱਚ ਵੋਕੇਸ਼ਨਲ ਸਿਖਲਾਈ ਦਿੱਤੀ ਜਾ ਰਹੀ ਹੈ। ਇਨ੍ਹਾਂ ਵਿੱਚੋਂ ਕੁਝ ਟਰੇਡਾਂ ਦੀ ਸਿਖਲਾਈ 3 ਮਹੀਨੇ ਤੋਂ 6 ਮਹੀਨੇ ਤੱਕ ਦੀ ਹੈ ਪਰ ਜਿਆਦਾਤਰ ਕਿੱਤਿਆਂ ਦੀ ਸਿਖਲਾਈ 1 ਸਾਲ ਤੋਂ 2 ਸਾਲ ਦੇ ਸਮੇਂ ਦੀ ਹੈ। ਰਾਜ ਸਰਕਾਰ ਵੱਲੋਂ ਮਹਿਸੂਸ ਕੀਤਾ ਗਿਆ ਹੈ ਕਿ ਵੋਕੇਸ਼ਨਲ ਸਿਖਲਾਈ ਲਈ ਦਾਖਲਾ ਲੈਣ ਵਾਲੇ ਅਨੁਸੂਚਿਤ ਜਾਤੀ ਦੇ ਉਮੀਦਵਾਰਾਂ ਵਿੱਚੋਂ 50% ਤੋਂ ਵੱਧ ਉਮੀਦਵਾਰ ਰਿਆਇਤੀ ਦਰ ਤੇ ਦਿੱਤੀ ਜਾ ਰਹੀ ਇਸ ਸਿਖਲਾਈ ਦੀ ਫੀਸ ਵੀ ਅਦਾ ਨਹੀਂ ਕਰ ਸਕਦੇ ਕਿਉਂਕਿ ਇਹ ਸਿਖਲਾਈ ਲੈਣ ਲਈ ਉਨ੍ਹਾਂ ਨੂੰ ਆਪਣਾ ਪਹਿਲਾਂ ਤੋਂ ਕੀਤਾ ਜਾ ਰਿਹਾ ਛੋਟਾ ਮੋਟਾ ਰੋਜ਼ਗਾਰ ਛੱਡਣਾ ਪੈਂਦਾ ਹੈ। ਇਹ ਵੇਖਿਆ ਗਿਆ ਹੈ ਕਿ ਉਦਯੋਗਿਕ ਸਿਖਲਾਈ ਸੰਸਥਾਵਾਂ ਵਿੱਚ ਸਿਖਲਾਈ ਨੂੰ ਅੱਧ-ਵਿਚਕਾਰ ਛੱਡ ਗਏ ਉਮੀਦਵਾਰਾਂ ਵਿੱਚੋਂ ਬਹੁਤੇ ਉਮੀਦਵਾਰ ਗਰੀਬੀ ਰੇਖਾ ਤੋਂ ਹੇਠਾਂ ਰਹਿ ਰਹੇ ਅਨੁਸੂਚਿਤ ਜਾਤੀ ਪਰਿਵਾਰਾਂ ਨਾਲ ਸਬੰਧ ਰੱਖਦੇ ਹਨ। ਇਸ ਲਈ ਰਾਜ ਸਰਕਾਰ ਵੱਲੋਂ ਰਾਜ ਦੀਆਂ ਸਰਕਾਰੀ ਉਦਯੋਗਿਕ ਸਿਖਲਾਈ ਸੰਸਥਾਵਾਂ ਵਿੱਚ ਚੱਲ ਰਹੇ ਨੈਸ਼ਨਲ ਕੌਂਸਲ ਤੇ ਸਟੇਟ ਕੌਂਸਲ ਤੋਂ ਪ੍ਰਵਾਨਿਤ ਰੈਗੂਲਰ ਟਰੇਡਾਂ ਦੀ ਸਿਖਲਾਈ ਵਿੱਚ ਦਾਖਲਾ ਲੈਣ ਵਾਲੇ ਅਨੁਸੂਚਿਤ ਜਾਤੀ ਦੇ ਗਰੀਬੀ ਰੇਖਾ ਤੋਂ ਹੇਠਾਂ ਰਹਿ

ਰਹੇ ਪਰਿਵਾਰਾਂ ਨਾਲ ਸਬੰਧਤ ਉਮੀਦਵਾਰਾਂ ਨੂੰ 750/- ਰੁਪਏ ਪ੍ਰਤੀ ਮਹੀਨਾ ਦੇ ਹਿਸਾਬ ਨਾਲ ਵਜੀਫੇ ਦੇ ਰੂਪ ਵਿੱਚ ਆਰਥਿਕ ਸਹਾਇਤਾ ਦੇਣ ਦਾ ਫੈਸਲਾ ਕੀਤਾ ਗਿਆ ਹੈ ਤਾਂ ਕਿ ਸਮਾਜ ਦੇ ਇਸ ਅਣਗੌਲੇ ਵਰਗ ਦੇ ਉਮੀਦਵਾਰ ਆਪਣੀ ਸਿਖਲਾਈ ਪੂਰੀ ਕਰਨ ਉਪਰੰਤ ਰੁਜ਼ਗਾਰ/ ਸਵੈ ਰੁਜ਼ਗਾਰ ਅਪਣਾ ਸਕਣ ਅਤੇ ਆਪਣੇ ਪਰਿਵਾਰ ਦੀ ਆਮਦਨ ਵਿੱਚ ਵਾਧਾ ਕਰਕੇ ਗਰੀਬੀ ਰੇਖਾ ਤੋਂ ਉਪਰ ਉਠ ਸਕਣ। ਇਸ ਸਕੀਮ ਅਧੀਨ ਸਾਲ 2011-12 ਦੌਰਾਨ 2.26 ਲੱਖ ਰੁਪਏ ਖਰਚ ਕਰਕੇ 25 ਵਿਦਿਆਰਥੀਆਂ ਨੂੰ ਵਜੀਫਾ ਅਦਾ ਕੀਤਾ ਗਿਆ ਹੈ। ਸਾਲ 2012-13 ਦੌਰਾਨ ਇਸ ਸਕੀਮ ਅਧੀਨ 1100 ਐਸ.ਸੀ. ਵਿਦਿਆਰਥੀਆਂ ਨੂੰ ਵਜੀਫਾ ਦੇਣ ਲਈ 100.00 ਲੱਖ ਰੁਪਏ ਦਾ ਉਪਬੰਧ ਰੱਖਿਆ ਗਿਆ ਹੈ।

VII. ਪੰਜਾਬ ਇੰਨਫੋਟੈਕ

ਐਸ.ਸੀ.ਏ (ਇੰਨਫੋ)-1 ਗਰੀਬੀ ਰੇਖਾ ਤੋਂ ਹੇਠਾਂ ਰਹਿ ਰਹੇ ਐਸ.ਸੀ. ਪ੍ਰੀਵਾਰਾਂ ਨਾਲ ਸਬੰਧਤ 10ਵੀਂ ਅਤੇ 12ਵੀਂ ਪਾਸ ਲੜਕੇ/ਲੜਕੀਆਂ ਲਈ CAL-C ਵਿੱਚ ਕੰਪਿਊਟਰ ਟਰੇਨਿੰਗ ਦੇਣਾ।

ਪ੍ਰਵਾਨਿਤ ਉਪਬੰਧ - 200.00 ਲੱਖ ₹

3.40 ਪੰਜਾਬ ਸੂਚਨਾ ਅਤੇ ਸੰਚਾਰ ਤਕਨਾਲੋਜੀ ਨਿਗਮ ਲਿਮਿਟਡ (ਪੰਜਾਬ ਇੰਨਫੋਟੈਕ) ਰਾਜ ਸਰਕਾਰ ਦਾ ਹੀ ਇੱਕ ਅਦਾਰਾ ਹੈ ਜਿਹੜਾ ਵੱਖ-ਵੱਖ ਕੰਪਿਊਟਰ ਕੋਰਸਾਂ ਦੀ ਸਿਖਲਾਈ ਮੁਹੱਈਆ ਕਰਵਾਉਂਦਾ ਹੈ। ਇਹ ਅਦਾਰਾ ਰਾਜ ਸਰਕਾਰ ਦੁਆਰਾ ਅਧਿਕਾਰਤ ਸਿਖਲਾਈ ਕੇਂਦਰਾਂ “ਸੈਂਟਰ ਫਾਰ ਐਡਵਾਂਸ ਲਰਨਿੰਗ ਇੰਨ ਕੰਪਿਊਟਰਜ਼” (CAL-C) ਵਿੱਚ ਕੰਪਿਊਟਰ ਸਿੱਖਿਆ ਦੀ ਸਿਖਲਾਈ ਦਿੰਦਾ ਹੈ। ਇਸ ਸਮੇਂ ਇਸ ਅਦਾਰੇ ਵੱਲੋਂ ਰਾਜ ਦੇ ਸਾਰੇ ਜਿਲ੍ਹਿਆਂ ਵਿੱਚ ਤਕਰੀਬਨ 80 ਸਿਖਲਾਈ ਕੇਂਦਰ ਚਲਾਏ ਜਾ ਰਹੇ ਹਨ। ਇਹ ਸਿਖਲਾਈ ਕੇਂਦਰ ਕੰਪਿਊਟਰ ਅਤੇ ਹੋਰ ਲੋੜੀਂਦੇ ਸਾਜ਼ੋ ਸਮਾਨ ਨਾਲ ਪੂਰੀ ਤਰਾਂ ਲੈਸ ਹਨ।

3.41 ਪੰਜਾਬ ਇੰਨਫੋਟੈਕ ਵੱਲੋਂ ਗਰੀਬੀ ਰੇਖਾ ਤੋਂ ਹੇਠਾਂ ਰਹੇ ਅਨੁਸੂਚਿਤ ਜਾਤੀ ਪਰਿਵਾਰਾਂ ਨਾਲ ਸਬੰਧਤ ਉਮੀਦਵਾਰਾਂ ਨੂੰ ਦੋ ਮਡਿਊਲਜ਼ ਵਿੱਚ ਸਿਖਲਾਈ ਦੇਣ ਦੀ ਤਜਵੀਜ਼ ਹੈ। ਇੱਕ ਸਾਲ (ਦੋ ਸਮੈਸਟਰ) ਦੇ ਪਹਿਲੇ ਮਡਿਊਲਜ਼ ਵਿੱਚ ਦਸਵੀਂ ਪਾਸ ਉਮੀਦਵਾਰਾਂ ਨੂੰ ਕੰਪਿਊਟਰ ਐਪਲੀਕੇਸ਼ਨ ਵਿੱਚ ਇੱਕ ਸਾਲ ਦਾ ਸਰਟੀਫਿਕੇਟ ਕੋਰਸ ਕਰਵਾਇਆ ਜਾਵੇਗਾ। ਪਹਿਲੇ ਸਮੈਸਟਰ ਵਿੱਚ ਕੰਪਿਊਟਰ ਸਬੰਧੀ ਮੁੱਢਲੀ ਜਾਣਕਾਰੀ, ਐਮ.ਐਸ.-ਆਫਿਸ, ਕੰਪਿਊਟਰਾਂ ਦੇ ਰੱਖ-ਰਖਾਵ ਅਤੇ ਇੰਟਰਨੈਟ ਦੀ ਵਰਤੋਂ ਸਬੰਧੀ ਸਿਖਲਾਈ ਦਿੱਤੀ ਜਾਵੇਗੀ। ਦੂਜੇ ਸਮੈਸਟਰ ਵਿੱਚ ਐਮ.ਐਸ.-ਐਕਸੈਸ, ਸੀ ++ ਰਾਹੀਂ ਕੰਪਿਊਟਰ ਪ੍ਰੋਗਰਾਮਿੰਗ, ਕੰਪਿਊਟਰ ਨੈਟਵਰਕ ਅਤੇ ਸੰਚਾਰ ਯੋਗਤਾ ਸਬੰਧੀ ਸਿਖਲਾਈ ਦਿੱਤੀ ਜਾਵੇਗੀ।

3.42 ਇੱਕ ਸਾਲ (ਦੋ ਸਮੈਸਟਰ) ਦੇ ਦੂਜੇ ਮਡਿਊਲਜ ਵਿੱਚ ਬਾਰਵੀਂ ਪਾਸ ਉਮੀਦਵਾਰਾਂ ਨੂੰ ਕੰਪਿਊਟਰ ਐਪਲੀਕੇਸ਼ਨ ਦਾ ਇੱਕ ਸਾਲ ਦਾ ਡਿਪਲੋਮਾ ਕੋਰਸ ਕਰਵਾਇਆ ਜਾਵੇਗਾ। ਪਹਿਲੇ ਸਮੈਸਟਰ ਵਿੱਚ ਕੰਪਿਊਟਰ ਅਪਰੇਟਿੰਗ ਸਿਸਟਮ ਸਬੰਧੀ ਮੁੱਢਲੀ ਜਾਣਕਾਰੀ, ਐਮ.ਐਸ.-ਆਫਿਸ, ਡੈਸਕ-ਟਾਪ ਪਬਲਿਸਿੰਗ ਅਤੇ ਸੰਚਾਰ ਯੋਗਤਾ/ਸਾਫਟ ਸਕਿੱਲ ਸਬੰਧੀ ਸਿਖਲਾਈ ਦਿੱਤੀ ਜਾਵੇਗੀ। ਦੂਜੇ ਸਮੈਸਟਰ ਵਿੱਚ ਕੰਪਿਊਟਰਗ੍ਰਾਫੀਜ਼ ਅਕਾਂਊਂਟਿੰਗ (ਟੈਲੀ), ਸੀ ++ ਰਾਹੀਂ ਕੰਪਿਊਟਰ ਪ੍ਰੋਗਰਾਮਿੰਗ, ਕੰਪਿਊਟਰ ਰੱਖ-ਰਖਾਵ, ਟਰਬਲ-ਸ਼ੂਟਿੰਗ ਅਤੇ ਪ੍ਰੋਜੈਕਟ ਵਰਕ ਆਦਿ ਸਬੰਧੀ ਸਿਖਲਾਈ ਦਿੱਤੀ ਜਾਵੇਗੀ। ਸਫਲਤਾਪੂਰਵਕ ਸਿਖਲਾਈ ਪੂਰੀ ਹੋਣ ਉਪਰੰਤ ਪੰਜਾਬ ਇੰਨਫੋਟੈਕ ਦੁਆਰਾ ਉਮੀਦਵਾਰ ਨੂੰ ਸਰਟੀਫਿਕੇਟ ਮੁਹੱਈਆ ਕਰਵਾਇਆ ਜਾਵੇਗਾ ਜੋ ਉਸ ਲਈ ਨੌਕਰੀ ਲੈਣ ਜਾਂ ਆਪਣਾ ਕੰਮ ਸ਼ੁਰੂ ਕਰਨ ਵਿੱਚ ਸਹਾਈ ਹੋਵੇਗਾ।

3.43 ਸਾਲ 2012-13 ਦੌਰਾਨ ਇਸ ਸਕੀਮ ਅਧੀਨ ਰਾਜ ਦੇ ਸਾਰੇ ਜ਼ਿਲ੍ਹਿਆਂ ਵਿੱਚ 2000 ਉਮੀਦਵਾਰਾਂ ਨੂੰ ਸਿਖਲਾਈ ਦੇਣ ਲਈ 200.00 ਲੱਖ ਰੁਪਏ ਦਾ ਬਜਟ ਉਪਬੰਧ ਰੱਖਿਆ ਗਿਆ ਹੈ।

ਅਧਿਆਇ-4

ਗਰੀਬੀ ਨਿਵਾਰਣ ਪ੍ਰੋਗਰਾਮ

ਗਰੀਬੀ ਨਿਵਾਰਣ ਪ੍ਰੋਗਰਾਮ ਪਿਛਲੇ ਪੰਜਾਹ ਸਾਲਾਂ ਤੋਂ ਭਾਰਤ ਸਰਕਾਰ ਦੇ ਕੌਮੀ ਨੀਤੀ ਅਜੰਡੇ ਤੇ ਇਕ ਵੱਡੀ ਚੁਨੌਤੀ ਰਿਹਾ ਹੈ। ਗਰੀਬੀ ਨਿਵਾਰਣ ਇਕ ਸਮਾਜਿਕ ਉਦੇਸ਼ ਹੋਣ ਕਰਕੇ, ਇਸਦਾ ਮੰਤਵ ਆਮ ਜਨਤਾ ਖਾਸ ਕਰਕੇ ਦੱਬੇ ਕੁੱਚਲੇ ਵਰਗ ਲਈ ਉਪਯੁਕਤ ਜੀਵਨ ਦਾ ਪੱਧਰ ਯਕੀਨੀ ਬਨਾਉਣਾ ਹੈ। ਭਾਰਤ ਸਰਕਾਰ ਵਲੋਂ ਆਜ਼ਾਦੀ ਤੋਂ ਬਾਅਦ ਖਾਸ ਕਰਕੇ ਸੱਤਵੀਂ ਪੰਜ ਸਾਲਾ ਯੋਜਨਾ (1985-90) ਦੇ ਸਮੇਂ ਤੋਂ ਗਰੀਬੀ ਨਿਵਾਰਣ ਲਈ ਉੱਦਮ ਕੀਤੇ ਜਾ ਰਹੇ ਹਨ। ਯੋਜਨਾ ਆਯੋਗ, ਭਾਰਤ ਸਰਕਾਰ ਅਤੇ ਐਨ.ਐਸ.ਐਸ.ਓ. ਦੇ 61ਵੇਂ ਗੇੜ (2004-05) ਦੇ ਯੂਨੀਫਾਰਮ ਰੈਫਰੈਂਸ ਸਮਾਂ ਤੇ ਅਧਾਰਿਤ ਅੰਕੜਿਆਂ ਅਨੁਸਾਰ ਭਾਰਤ ਵਿੱਚ 27.50% ਅਬਾਦੀ ਅਤੇ ਪੰਜਾਬ ਰਾਜ ਵਿੱਚ ਕੁੱਲ ਅਬਾਦੀ ਦਾ 8.4 ਪ੍ਰਤੀਸ਼ਤ ਹਿੱਸਾ ਗਰੀਬੀ ਰੇਖਾ ਤੋਂ ਹੇਠਾਂ ਰਹਿ ਰਿਹਾ ਹੈ। ਐਪਰ ਤੇਦੂਲਕਰ ਮਾਹਿਰ ਗਰੁੱਪ ਅਨੁਸਾਰ ਭਾਰਤ ਅਤੇ ਪੰਜਾਬ ਦੀ ਕੁੱਲ ਆਬਾਦੀ ਦਾ ਕ੍ਰਮਵਾਰ 29.8 ਪ੍ਰਤੀਸ਼ਤ ਅਤੇ 15.9 ਪ੍ਰਤੀਸ਼ਤ ਹਿੱਸਾ ਗਰੀਬੀ ਰੇਖਾ ਤੋਂ ਹੇਠਾਂ ਹੈ। ਤੇਦੂਲਕਰ ਕਾਰਜ ਵਿੱਧੀ (2009-10) ਅਨੁਸਾਰ ਗਰੀਬੀ ਰੇਖਾ ਤੋਂ ਹੇਠਾਂ ਅਬਾਦੀ ਦੇ ਅਨੁਮਾਨ ਸਬੰਧੀ ਵੇਰਵਾ ਹੇਠ ਅਨੁਸਾਰ ਹੈ :-

ਪੰਜਾਬ/ਭਾਰਤ	ਰਾਜ ਸਪੈਸ਼ਿਫਿਕ ਗਰੀਬੀ ਰੇਖਾ 2009-10 (ਪ੍ਰਤੀ ਵਿਅਕਤੀ ਪ੍ਰਤੀ ਮਹੀਨਾ (ਰੁਪਏ)		ਤੇਦੂਲਕਰ ਕਾਰਜ ਵਿਧੀ (2009-10) (ਪ੍ਰਤੀਸ਼ਤ ਵਿਅਕਤੀ)		
	ਪੰਜਾਬ	830.0	960.8	14.6	18.1
ਭਾਰਤ	672.8	859.6	33.8	20.9	29.8

ਨੋਟ: ਉਪਰੋਕਤ ਅਨੁਮਾਨ 1.03.2010 ਤੱਕ ਦੀ ਅਬਾਦੀ ਦੇ ਅਧਾਰ ਤੇ ਹੈ (2001 ਤੋਂ 2011 ਦੌਰਾਨ ਵਾਧਾ)।

ਸਾਧਨ: ਯੋਜਨਾ ਆਯੋਗ ਭਾਰਤ ਸਰਕਾਰ ਦੀ ਵੈਬਸਾਈਟ ਤੇ ਮੌਜੂਦ ਡੀ.ਸੀ.ਐਚ. 10.04.2012, ਵਿੱਚੋਂ ਲਏ ਗਏ ਅੰਕੜੇ ।

4.2 ਐਪਰ ਮਿਤੀ 19 ਮਾਰਚ, 2012 ਨੂੰ ਯੋਜਨਾ ਆਯੋਗ, ਭਾਰਤ ਸਰਕਾਰ ਵੱਲੋਂ ਜਾਰੀ ਕੀਤੇ ਗਏ ਉਪਰੋਕਤ ਅਨੁਮਾਨਾਂ ਤੋਂ ਤੁਰੰਤ ਬਾਅਦ ਆਮ ਜਨਤਾ ਵਿੱਚ ਗਰੀਬੀ ਦੇ ਅਨੁਮਾਨਾਂ ਅਤੇ ਸਬੰਧਤ ਕਾਰਜ ਵਿਧੀ ਵਿੱਚ ਸੋਧ ਦੀ ਲੋੜ ਸਬੰਧੀ ਵਿਭਿੰਨ ਵਿਚਾਰ ਧਾਰਾਵਾਂ ਅਤੇ ਦ੍ਰਿਸ਼ਟੀਕੋਣ ਸਾਹਮਣੇ ਆਏ। ਇਹਨਾਂ ਸਾਰੀਆਂ ਪ੍ਰਸਥਿਤੀਆਂ ਨੂੰ ਧਿਆਨ ਵਿੱਚ ਰੱਖਦੇ ਹੋਏ ਭਾਰਤ ਸਰਕਾਰ ਵੱਲੋਂ 24 ਮਈ, 2012 ਨੂੰ ਡਾ: ਸੀ.ਰੰਗਾ ਰਾਜਨ, ਚੇਅਰਮੈਨ, ਪ੍ਰਧਾਨ ਮੰਤਰੀ ਦੀ ਆਰਥਿਕ ਸਲਾਹਕਾਰ ਕੌਂਸਲ ਦੀ ਪ੍ਰਧਾਨਗੀ ਹੇਠ ਗਰੀਬੀ ਦੇ ਅਨੁਮਾਨਾਂ ਨੂੰ ਸੋਧਣ ਲਈ ਕਾਰਜਵਿਧੀ ਅਤੇ ਗਰੀਬ ਦੀ ਸਨਾਖਤ ਕਰਨ ਲਈ ਪ੍ਰਮੁੱਖ ਅਰਥ ਸਾਸਤਰੀਆਂ ਦਾ ਤਕਨੀਕੀ ਮਾਹਿਰ ਗਰੁੱਪ ਗਠਿਤ ਕੀਤਾ ਗਿਆ।

ਗਰੀਬੀ ਰੇਖਾ ਤੋਂ ਹੇਠਾਂ ਰਹਿ ਰਹੇ ਪਰਿਵਾਰਾਂ ਸਬੰਧੀ ਮੁੱਢਲੀ ਸੂਚਨਾ

4.3 ਪੇਂਡੂ ਵਿਕਾਸ ਅਤੇ ਪੰਚਾਇਤ ਵਿਭਾਗ ਵੱਲੋਂ ਪੇਂਡੂ ਖੇਤਰਾਂ ਵਿੱਚ ਗਰੀਬੀ ਰੇਖਾ ਤੋਂ ਹੇਠਾਂ ਰਹਿ ਰਹੇ ਪਰਿਵਾਰਾਂ ਦੀ ਸਨਾਖਤ ਲਈ ਅਗਸਤ, 2002 ਦੌਰਾਨ ਸਰਵੇਖਣ ਕਰਵਾਇਆ ਗਿਆ ਸੀ। ਉਹ ਪਰਿਵਾਰ ਜਿਹਨਾਂ ਦੀ ਸਾਲਾਨਾ ਆਮਦਨ 20,000/- ਰੁਪਏ ਤੋਂ ਘੱਟ ਹੋਵੇ ਅਤੇ ਗੈਰ ਆਰਥਿਕ ਮਾਪਦੰਡ ਜਿਵੇਂ ਕਿ (i) 2 ਹੈਕਟੇਅਰ ਤੋਂ ਜ਼ਿਆਦਾ ਜ਼ਮੀਨ (ii) ਪੱਕਾ ਘਰ (iii) ਟੀ.ਵੀ (iv) ਫਰਿੱਜ (v) ਮੋਟਰ ਸਾਇਕਲ ਆਦਿ ਦਾ ਨਾ ਹੋਣਾ, ਦੀ ਕਸੌਟੀ ਨੂੰ ਦਿਹਾਤੀ ਖੇਤਰਾਂ ਵਿੱਚ ਗਰੀਬੀ ਰੇਖਾ ਤੋਂ ਹੇਠਾਂ ਰਹਿ ਰਹੇ ਲੋਕਾਂ ਦੀ ਸਨਾਖਤ ਲਈ ਅਪਨਾਇਆ ਗਿਆ ਸੀ। ਇਸ ਸਰਵੇਖਣ ਦੇ ਅਧਾਰ ਤੇ ਪੇਂਡੂ ਖੇਤਰਾਂ ਵਿੱਚ 3.44 ਲੱਖ ਪਰਿਵਾਰ ਗਰੀਬੀ ਰੇਖਾ ਤੋਂ ਹੇਠਾਂ ਰਹਿ ਰਹੇ ਪਰਿਵਾਰਾਂ ਵਜੋਂ ਸਨਾਖਤ ਕੀਤੇ ਗਏ ਸਨ।

4.4 ਸ਼ਹਿਰੀ ਖੇਤਰਾਂ ਵਿੱਚ, ਗਰੀਬੀ ਰੇਖਾ ਤੋਂ ਹੇਠਾਂ ਰਹਿ ਰਹੇ ਪਰਿਵਾਰਾਂ ਦੀ ਸਨਾਖਤ ਲਈ ਰਾਜ ਸ਼ਹਿਰੀ ਵਿਕਾਸ ਅਥਾਰਿਟੀ (ਸੂਡਾ) ਵੱਲੋਂ ਫਰਵਰੀ 2004 ਦੌਰਾਨ ਸਰਵੇਖਣ ਕਰਵਾਇਆ ਗਿਆ ਸੀ। ਇਸ ਸਰਵੇਖਣ ਲਈ ਆਮਦਨ ਦੀ ਕਸੌਟੀ, ਸਾਲ 2001-02 ਲਈ ਰਾਜ ਵਿਸ਼ੇਸ਼ ਗਰੀਬੀ ਰੇਖਾ ਦੇ ਅੰਕੜੇ ਤੇ ਅਧਾਰਿਤ ਸੀ, ਜੋ ਕਿ 400.18 ਰੁਪਏ ਪ੍ਰਤੀ ਵਿਅਕਤੀ ਪ੍ਰਤੀ ਮਹੀਨਾ ਸੀ। ਪ੍ਰੰਤੂ, ਯੋਗ ਸ਼ਹਿਰੀ ਗਰੀਬ ਲੋਕਾਂ ਦੀ ਸਨਾਖਤ ਲਈ ਸੱਤ ਗੈਰ ਆਰਥਿਕ ਮਾਪਦੰਡਾਂ ਜਿਵੇਂ ਕਿ (i) ਛੱਤ (ii) ਫਰਸ (iii) ਪਾਣੀ (iv) ਸਫਾਈ (v) ਸਿੱਖਿਆ ਦਾ ਪੱਧਰ (vi) ਰੋਜਗਾਰ ਦੀ ਕਿਸਮ ਅਤੇ (vii) ਘਰ ਵਿੱਚ ਬੱਚਿਆਂ ਦੀ ਸਥਿਤੀ ਨੂੰ ਵੀ ਧਿਆਨ ਵਿੱਚ ਰੱਖਿਆ ਗਿਆ। ਇਸ ਸਰਵੇਖਣ ਦੇ ਅਧਾਰ ਤੇ ਰਾਜ ਵਿੱਚ 1.79 ਲੱਖ ਸ਼ਹਿਰੀ ਪਰਿਵਾਰ ਗਰੀਬੀ ਰੇਖਾ ਤੋਂ ਹੇਠਾਂ ਰਹਿ ਰਹੇ ਪਰਿਵਾਰਾਂ ਵਜੋਂ ਸਨਾਖਤ ਕੀਤੇ ਗਏ ਸਨ।

4.5 ਉਪਰੋਕਤ ਦੋਵੇਂ ਸਰਵੇਖਣਾਂ ਦੇ ਅਧਾਰ ਤੇ, ਰਾਜ ਵਿੱਚ ਕੁੱਲ 5.23 ਲੱਖ ਗਰੀਬੀ ਰੇਖਾ ਤੋਂ ਹੇਠਾਂ ਰਹਿ ਰਹੇ ਪਰਿਵਾਰਾਂ ਵਿੱਚੋਂ 3.21 ਲੱਖ (61.38%) ਪਰਿਵਾਰ ਅਨੁਸੂਚਿਤ ਜਾਤੀਆਂ ਦੇ ਸਨਾਖਤ ਕੀਤੇ ਗਏ ਗਏ ਹਨ। ਪੰਜਾਬ ਰਾਜ ਵਿੱਚ ਆਮ ਵਰਗ ਅਰਥਾਤ ਅਨੁਸੂਚਿਤ ਜਾਤੀਆਂ (ਸਹਿਰੀ ਅਤੇ ਦਿਹਾਤੀ) ਦੇ ਗਰੀਬੀ ਰੇਖਾ ਤੋਂ ਹੇਠਾਂ ਰਹਿ ਰਹੇ ਪਰਿਵਾਰਾਂ ਦਾ ਵੇਰਵਾ ਹੇਠ ਲਿਖੇ ਅਨੁਸਾਰ ਹੈ:-

ਲੜੀ ਨੰ:	ਪਰਿਵਾਰ	ਕੁੱਲ ਪਰਿਵਾਰ (ਲੱਖਾਂ ਵਿੱਚ)			ਗਰੀਬੀ ਰੇਖਾ ਤੋਂ ਹੇਠਾਂ ਪਰਿਵਾਰ (ਲੱਖਾਂ ਵਿੱਚ)			ਗਰੀਬੀ ਰੇਖਾ ਤੋਂ ਹੇਠਾਂ ਪਰਿਵਾਰਾਂ ਦੀ ਕੁਲ ਨਾਲ ਪ੍ਰਤੀਸ਼ਤਤਾ
		ਪੇਡੂ	ਸਹਿਰੀ	ਕੁੱਲ	ਪੇਡੂ	ਸਹਿਰੀ	ਕੁੱਲ	
1	2	3	4	5	6	7	8	9
1	ਗੈਰ ਅਨੁਸੂਚਿਤ ਜਾਤੀ ਪਰਿਵਾਰ	19.24	11.70	30.94	1.10	0.92	2.02	6.53
2	ਅਨੁਸੂਚਿਤ ਜਾਤੀ ਪਰਿਵਾਰ	9.49	3.05	12.54	2.34	0.87	3.21	25.60
	ਕੁੱਲ	28.73	14.75	43.48	3.44	1.79	5.23	12.03

ਗਰੀਬੀ ਨਿਵਾਰਣ ਪ੍ਰੋਗਰਾਮ ਅਧੀਨ ਅਨੁਸੂਚਿਤ ਜਾਤੀਆਂ ਦੇ ਪਰਿਵਾਰਾਂ ਨੂੰ ਸਹਾਇਤਾ

4.6 ਰਾਜ ਸਰਕਾਰ, ਗਰੀਬੀ ਨਿਵਾਰਣ ਲਈ ਅਨੁਸੂਚਿਤ ਜਾਤੀਆਂ ਸਬ ਪਲਾਨ (ਐਸ.ਸੀ.ਐਸ.ਪੀ) ਤਹਿਤ ਕਈ ਸਕੀਮਾਂ ਲਾਗੂ ਕਰ ਰਹੀ ਹੈ। ਗਰੀਬੀ ਨਿਵਾਰਣ ਪ੍ਰੋਗਰਾਮ ਅਧੀਨ ਕੁੱਝ ਖਾਸ ਸਕੀਮਾਂ ਜਿਵੇਂ ਕਿ ਮਹਾਤਮਾ ਗਾਂਧੀ ਨੈਸ਼ਨਲ ਦਿਹਾਤੀ ਰੋਜ਼ਗਾਰ ਗਰੰਟੀ ਸਕੀਮ (ਮਨਰੇਗਾ), ਇੰਦਰਾ ਅਵਾਸ ਯੋਜਨਾ, ਸਵਰਣ ਜਯੰਤੀ ਗ੍ਰਾਮ ਸਵੈ-ਰੋਜ਼ਗਾਰ ਯੋਜਨਾ, ਸਵਰਣ ਜਯੰਤੀ ਸਹਿਰੀ ਰੋਜ਼ਗਾਰ ਯੋਜਨਾ, ਪੇਡੂ ਅਤੇ ਸਹਿਰੀ ਖੇਤਰ ਵਿੱਚ ਬੇ-ਘਰੇ ਅਨੁਸੂਚਿਤ ਜਾਤੀਆਂ ਲਈ ਘਰ ਆਦਿ ਸਕੀਮਾਂ ਚਲਾਈਆਂ ਜਾ ਰਹੀਆਂ ਹਨ। ਇਸ ਤੋਂ ਇਲਾਵਾ, ਸਮਾਜਿਕ ਨਿਆਂ ਅਤੇ ਅਧਿਕਾਰਤਾ ਮੰਤਰਾਲਾ, ਭਾਰਤ ਸਰਕਾਰ ਵੱਲੋਂ ਰਾਜ ਸਰਕਾਰ ਨੂੰ ਵਿਸ਼ੇਸ਼ ਕੇਂਦਰੀ ਸਹਾਇਤਾ ਵੀ ਮੁਹੱਈਆ ਕਰਵਾਈ ਜਾਂਦੀ ਹੈ, ਜਿਸ ਰਾਹੀਂ ਗਰੀਬੀ ਰੇਖਾ ਤੋਂ ਹੇਠਾਂ ਰਹਿ ਰਹੇ ਅਨੁਸੂਚਿਤ ਜਾਤੀ ਦੇ ਪਰਿਵਾਰਾਂ ਨੂੰ ਗਰੀਬੀ ਰੇਖਾ ਤੋਂ ਉਪਰ ਉਠਣ ਲਈ ਮੱਦਦ ਕੀਤੀ ਜਾਂਦੀ ਹੈ। ਵਿਸ਼ੇਸ਼ ਕੇਂਦਰੀ ਸਹਾਇਤਾ ਨੂੰ ਅਨੁਸੂਚਿਤ ਜਾਤੀਆਂ ਸਬ ਪਲਾਨ ਦੇ ਫੰਡਾਂ ਨਾਲ ਮਿਲਾ ਕੇ ਅਨੁਸੂਚਿਤ ਜਾਤੀ ਪਰਿਵਾਰਾਂ ਦੇ ਆਰਥਿਕ ਵਿਕਾਸ ਲਈ ਵਰਤਿਆ ਜਾਂਦਾ ਹੈ। ਵਿਸ਼ੇਸ਼ ਕੇਂਦਰੀ ਸਹਾਇਤਾ ਪ੍ਰੋਗਰਾਮ ਅਧੀਨ ਵਪਾਰਕ/ਆਰਥਿਕ ਪੱਖੋਂ ਲਾਹੇਵੰਦ ਧੰਦੇ ਅਤੇ ਰੋਜ਼ਗਾਰ/ਸਵੈ-ਰੋਜ਼ਗਾਰ ਲਈ ਲਾਹੇਵੰਦ ਸਿਖਲਾਈ ਪ੍ਰੋਗਰਾਮ ਲਾਗੂ ਕੀਤੇ ਜਾਂਦੇ ਹਨ ਤਾਂ ਜੋ ਲਾਭਪਾਤਰੀਆਂ ਲਈ ਉਪਯੁਕਤ ਆਮਦਨ ਦੀ ਪ੍ਰਾਪਤੀ ਨੂੰ ਯਕੀਨੀ

ਬਣਾਇਆ ਜਾ ਸਕੇ ਜੋ ਉਨ੍ਹਾਂ ਦੇ ਗਰੀਬੀ ਨਿਵਾਰਣ ਅਤੇ ਆਰਥਿਕ ਮਿਆਰ ਵਿੱਚ ਸੁਧਾਰ ਲਿਆਉਣ ਵਿੱਚ ਸਹਾਈ ਹੋਵੇ। ਵਿਸ਼ੇਸ਼ ਕੇਂਦਰੀ ਸਹਾਇਤਾ ਪ੍ਰੋਗਰਾਮ ਅਧੀਨ ਕੁੱਝ ਖਾਸ ਸਕੀਮਾਂ ਜਿਵੇਂ ਕਿ ਬੈਕ-ਟਾਈਅੱਪ ਲੋਨਿੰਗ ਪ੍ਰੋਗਰਾਮ ਅਧੀਨ ਪੀ.ਐਸ.ਸੀ.ਐਫ.ਸੀ. ਨੂੰ ਕੈਪੀਟਲ ਸਬਸਿਡੀ, ਗਰੀਬੀ ਰੇਖਾ ਤੋਂ ਹੇਠਾਂ ਰਹਿ ਰਹੇ ਅਨੁਸੂਚਿਤ ਜਾਤੀ ਪ੍ਰੀਵਾਰਾਂ ਲਈ ਪਿਛਵਾੜੇ ਤੇ ਮੁਰਗੀਖਾਨੇ ਦੀ ਸਥਾਪਨਾ, ਦਸਵੀਂ ਅਤੇ ਬਾਰ੍ਹਵੀਂ ਪਾਸ ਬੀ.ਪੀ.ਐਲ. ਕੁੜੀਆਂ ਅਤੇ ਮੁੰਡਿਆਂ ਲਈ ਸੀ.ਏ.ਐਲ-ਸੀ. ਰਾਂਗੀ ਕੰਪਿਊਟਰ ਟ੍ਰੇਨਿੰਗ ਆਦਿ ਹਨ। ਗਿਆਰਵੀਂ ਪੰਜ ਸਾਲਾ ਐਸ.ਸੀ.ਐਸ.ਪੀ (2007-12) ਅਤੇ ਐਸ.ਸੀ.ਐਸ.ਪੀ 2012-13 ਦੌਰਾਨ ਅਨੁਸੂਚਿਤ ਜਾਤੀਆਂ ਦੇ ਪਰਿਵਾਰਾਂ ਨੂੰ ਦਿੱਤੀ ਸਹਾਇਤਾ ਦਾ ਵੇਰਵਾ ਹੇਠ ਲਿਖੇ ਅਨੁਸਾਰ ਹੈ:-

ਲੜੀ ਨੰ:	ਸਾਲ	ਅਨੁਸੂਚਿਤ ਜਾਤੀਆਂ ਦੇ ਪਰਿਵਾਰਾਂ ਨੂੰ ਸਹਾਇਤਾ			
		ਟੀਚੇ		ਪ੍ਰਾਪਤੀਆਂ	
		ਉਪਬੰਧ (ਲੱਖ ਰੁਪਏ)	ਲਾਭਪਾਤਰੀ (ਨੰਬਰ)	ਖਰਚਾ (ਲੱਖ ਰੁਪਏ)	ਲਾਭਪਾਤਰੀ (ਨੰਬਰ)
1	2	3	4	5	6
11ਵੀਂ ਪੰਜ ਸਾਲਾ ਯੋਜਨਾ (2007-12)					
1	ਐਸ.ਸੀ.ਐਸ.ਪੀ 2007-08	7091.62	64,600	9416.40	62,574
2	ਐਸ.ਸੀ.ਐਸ.ਪੀ 2008-09	11081.44	79,000	11151.02	64,564
3	ਐਸ.ਸੀ.ਐਸ.ਪੀ 2009-10	27884.04	88,000	20080.04	79,275
4	ਐਸ.ਸੀ.ਐਸ.ਪੀ 2010-11	67341.72	90,109	21522.00	82,410
5	ਐਸ.ਸੀ.ਐਸ.ਪੀ 2011-12	39894.48	90,000	17687.19	62,349
	ਜੋੜ	153293.30	4,11,709	79856.65	3,51,172
12ਵੀਂ ਪੰਜ ਸਾਲਾ ਯੋਜਨਾ(2012-17)					
	ਐਸ.ਸੀ.ਐਸ.ਪੀ 2012-13	44,241.15	90,000	---	---

ਅਧਿਆਇ-5

ਅਨੁਸੂਚਿਤ ਜਾਤੀ ਦੀਆਂ ਔਰਤਾਂ/ਲੜਕੀਆਂ ਦੀ ਅਧਿਕਾਰਤਾ

ਪੰਜਾਬ ਰਾਜ ਵਿੱਚ ਔਰਤਾਂ ਦਾ ਦਰਜਾ

ਦੇਸ਼ ਦੇ ਵੱਖ ਵੱਖ ਰਾਜਾਂ ਵਿੱਚ ਔਰਤਾਂ ਦੀ ਦਸ਼ਾ ਵੱਖਰੀ ਵੱਖਰੀ ਹੈ ਪਰ ਪੰਜਾਬ ਇੱਕ ਅਜਿਹਾ ਸੂਬਾ ਮੰਨਿਆ ਜਾਂਦਾ ਹੈ ਜਿਥੇ ਔਰਤਾਂ ਦਾ ਦਰਜਾ ਨੀਵਾਂ ਨਹੀਂ ਹੈ। ਰਾਜ ਵਿੱਚ ਉਹਨਾਂ ਗੁਰੂਆਂ ਅਤੇ ਸੰਤਾਂ ਦੇ ਉਪਦੇਸ਼ਾਂ ਦਾ ਪ੍ਰਭਾਵ ਹੈ ਜਿਹਨਾਂ ਨੇ ਔਰਤਾਂ ਨੂੰ ਬਰਾਬਰਤਾ ਦੇਣ ਲਈ ਖਾਸ ਜੋਰ ਦਿੱਤਾ ਅਤੇ ਬਾਲ ਵਿਆਹ, ਭਰੂਣ ਗੱਤਿਆ, ਸਤੀ ਪ੍ਰਥਾ ਅਤੇ ਔਰਤਾਂ ਵਿੱਚ ਅਨਪੜ੍ਹਤਾ ਵਿਰੁੱਧ ਪ੍ਰਚਾਰ ਕੀਤਾ। ਰਾਜ ਵਿੱਚ ਅਨੁਸੂਚਿਤ ਜਾਤੀਆਂ ਦੀਆਂ ਔਰਤਾਂ/ਲੜਕੀਆਂ ਨੂੰ ਵਧੇਰੇ ਸਮਰੱਥ ਬਣਾਉਣ ਲਈ ਅਤੇ ਉਹਨਾਂ ਦਾ ਸਿੱਖਿਅਕ, ਸਮਾਜਿਕ ਅਤੇ ਆਰਥਿਕ ਪੱਧਰ ਉੱਚਾ ਚੁੱਕਣ ਲਈ ਰਾਜ ਸਰਕਾਰ ਵਲੋਂ ਵੱਖ-ਵੱਖ ਪ੍ਰੋਗਰਾਮ ਚਲਾਏ ਜਾ ਰਹੇ ਹਨ ਅਤੇ ਸ਼ੁਰੂ ਕੀਤੇ ਜਾ ਰਹੇ ਹਨ।

ਸਿੱਖਿਅਕ ਦਰਜਾ

5.2 ਔਰਤਾਂ ਦੇ ਸਿੱਖਿਅਕ ਪੱਧਰ ਨੂੰ ਉੱਚਾ ਚੁੱਕਣ ਲਈ ਰਾਜ ਸਰਕਾਰ ਵਲੋਂ ਇਸ ਸਮੇਂ ਕਈ ਸਕੀਮਾਂ ਲਾਗੂ ਕੀਤੀਆਂ ਜਾ ਰਹੀਆਂ ਹਨ। ਅਨੁਸੂਚਿਤ ਜਾਤੀਆਂ ਦੀਆਂ ਲੜਕੀਆਂ ਨੂੰ ਹਰ ਰੋਜ਼ ਸਕੂਲ ਜਾਣ ਲਈ ਉਤਸ਼ਾਹਿਤ ਕਰਨ ਵਾਸਤੇ ਅਤੇ ਉਹਨਾਂ ਵਿੱਚ ਸਕੂਲ ਛੱਡਣ ਦੀ ਦਰ ਘਟਾਉਣ ਵਾਸਤੇ ਰਾਜ ਸਰਕਾਰ ਵਲੋਂ ਹਾਜ਼ਰੀ ਵਜੀਫਾ ਦਿੱਤਾ ਜਾਂਦਾ ਹੈ। ਇਸ ਦੇ ਨਾਲ ਹੀ ਕਈ ਹੋਰ ਸਕੀਮਾਂ, ਜਿਵੇਂ ਕਿ ਪ੍ਰੀ-ਮੈਟ੍ਰਿਕ ਸਕਾਲਰਸ਼ਿਪ, ਪੋਸਟ-ਮੈਟ੍ਰਿਕ ਸਕਾਲਰਸ਼ਿਪ, ਮੈਡੀਕਲ/ਇੰਜਨੀਅਰਿੰਗ ਕਾਲਜਾਂ ਵਿੱਚ ਪੜ੍ਹਦੇ ਵਿਦਿਆਰਥੀਆਂ ਲਈ ਗਰਾਂਟਾਂ, ਅਨੁਸੂਚਿਤ ਜਾਤੀ ਦੇ ਖਿਡਾਰੀ ਵਿਦਿਆਰਥੀਆਂ ਨੂੰ ਇਨਾਮ, ਅਨੁਸੂਚਿਤ ਜਾਤੀ ਲੜਕੇ/ਲੜਕੀਆਂ ਲਈ ਹੋਸਟਲ, ਹੁਸ਼ਿਆਰ ਅਨੁਸੂਚਿਤ ਜਾਤੀ ਵਿਦਿਆਰਥੀਆਂ ਲਈ ਇਨਾਮ, ਪੇਂਡੂ ਖੇਤਰ ਵਿੱਚ ਅਪਾਹਿਜ ਵਿਦਿਆਰਥਣਾ ਲਈ ਸਕਾਲਰਸ਼ਿਪ, ਮਿਡ-ਡੇ-ਮੀਲ, ਸਟੈਨੋਗਰਾਫੀ ਵਿੱਚ ਸਿਖਲਾਈ ਆਦਿ ਵੀ ਰਾਜ ਸਰਕਾਰ ਦੁਆਰਾ ਲਾਗੂ ਕੀਤੀਆਂ ਜਾ ਰਹੀਆਂ ਹਨ। ਇਸ ਤੋਂ ਇਲਾਵਾ, ਮੁਫਤ ਕਿਤਾਬਾਂ ਦੇਣਾ, ਅਨੁਸੂਚਿਤ ਜਾਤੀਆਂ ਦੀਆਂ ਲੜਕੀਆਂ ਨੂੰ ਉਤਸ਼ਾਹ/ਵਜੀਫਾ ਆਦਿ ਸਕੀਮ ਨਾਨ ਪਲਾਨ ਸਾਈਡ ਤੇ ਲਾਗੂ ਕੀਤੀਆਂ ਜਾ ਰਹੀਆਂ ਹਨ। ਨਤੀਜੇ ਵਜੋਂ ਅਨੁਸੂਚਿਤ ਜਾਤੀਆਂ ਦੀਆਂ ਲੜਕੀਆਂ ਦੀ ਸਾਖਰਤਾ ਦਰ ਅਤੇ ਪਹਿਲੀ ਤੋਂ ਪੰਜਵੀਂ ਕਲਾਸ ਤੱਕ ਦਾ ਸਕੂਲ ਛੱਡ ਜਾਣ ਦੀ ਦਰ ਵਿੱਚ ਸੁਧਾਰ ਆਇਆ

ਹੈ। ਪ੍ਰੰਤੂ ਫਿਰ ਵੀ ਅਨੁਸੂਚਿਤ ਜਾਤੀਆਂ ਦੀਆਂ ਲੜਕੀਆਂ ਦੀ ਪੰਜਵੀਂ, ਅੱਠਵੀਂ, ਦੱਸਵੀਂ ਪੱਧਰ ਤੇ ਸਕੂਲ ਛੱਡ ਜਾਣ ਦੀ ਦਰ ਅਨੁਸੂਚਿਤ ਜਾਤੀਆਂ ਦੇ ਲੜਕਿਆਂ ਦੇ ਮੁਕਾਬਲੇ ਵੱਧ ਹੈ। ਇਸ ਬਾਰੇ ਵਿਸਥਾਰ ਹੇਠ ਲਿਖੇ ਅਨੁਸਾਰ ਹੈ:-

ਅਨੁਸੂਚਿਤ ਜਾਤੀਆਂ ਦੀ ਲਿੰਗ-ਵਾਰ ਜਨਸੰਖਿਆ ਅਤੇ ਸਾਖਰਤਾ ਦਰ

ਜਨਗਣਨਾ 2001	ਕੁੱਲ	ਪੁਰਸ਼	ਔਰਤਾਂ
ਅਨੁਸੂਚਿਤ ਜਾਤੀ ਆਬਾਦੀ	70.28 ਲੱਖ	37.14 ਲੱਖ	33.14 ਲੱਖ
ਅਨੁਸੂਚਿਤ ਜਾਤੀ ਸਾਖਰਤਾ ਦਰ	56.20%	63.40%	48.20%

ਪੰਜਾਬ ਵਿੱਚ ਕੁੱਲ (ਲੜਕੇ/ਲੜਕੀਆਂ) ਅਤੇ ਅਨੁਸੂਚਿਤ ਜਾਤੀਆਂ (ਲੜਕੇ/ਲੜਕੀਆਂ) ਦੀ ਸਕੂਲ ਛੱਡਣ ਦੀ ਦਰ -2007-08

ਪੱਧਰ	ਕੁੱਲ ਦਰ			ਅਨੁਸੂਚਿਤ ਜਾਤੀਆਂ		
	ਕੁੱਲ	ਲੜਕੇ	ਲੜਕੀਆਂ	ਕੁੱਲ	ਲੜਕੇ	ਲੜਕੀਆਂ
ਪੰਜਵੀਂ ਕਲਾਸ ਤੱਕ (ਪਹਿਲੀ ਤੋਂ ਪੰਜਵੀਂ ਕਲਾਸ)	(-) 0.10	(-) 2.90	3.1	0.00	0.00	0.00
ਅੱਠਵੀਂ ਕਲਾਸ ਤੱਕ (ਪਹਿਲੀ ਤੋਂ ਅੱਠਵੀਂ ਕਲਾਸ)	26.00	25.60	26.50	43.30	43.90	42.60
ਦਸਵੀਂ ਕਲਾਸ ਤੱਕ (ਪਹਿਲੀ ਤੋਂ ਦਸਵੀਂ ਕਲਾਸ)	50.00	50.00	50.00	66.30	63.80	65.00

(ਸਾਧਨ : ਸਲਾਨਾ ਰਿਪੋਰਟ, 2009-2010- ਮਨੁੱਖੀ ਸਰੋਤ ਮੰਤਰਾਲਾ, ਭਾਰਤ ਸਰਕਾਰ)

ਆਰਥਿਕ ਦਰਜਾ

5.3 ਰਾਜ ਵਿੱਚ ਅਨੁਸੂਚਿਤ ਜਾਤੀਆਂ ਦੀਆਂ ਔਰਤਾਂ ਦੀ ਆਰਥਿਕ ਦਸ਼ਾ ਬਾਰੇ ਇਸ ਸਮੇਂ ਅੰਕੜੇ ਭਾਵੇਂ ਮੌਜੂਦ ਨਹੀਂ ਹਨ ਪਰ ਅਨੁਸੂਚਿਤ ਜਾਤੀ ਦੀਆਂ ਔਰਤਾਂ ਦਾ ਇੱਕ ਵੱਡਾ ਹਿੱਸਾ ਖੇਤੀਬਾੜੀ ਦੇ ਧੰਦੇ ਵਿੱਚ ਬਤੌਰ ਮਜ਼ਦੂਰ ਕੰਮ ਕਰ ਰਿਹਾ ਹੈ ਅਤੇ ਘਰ ਵਿੱਚ ਮਾਲ ਧਨ ਦੀ ਦੇਖ ਰੇਖ ਵੀ ਕਰਦਾ ਹੈ। ਕੁੱਝ ਔਰਤਾਂ ਘਰੇਲੂ ਕਾਮਿਆਂ ਦੇ ਤੌਰ ਤੇ ਵੀ ਕੰਮ ਕਰਦੀਆਂ ਹਨ। ਅਨੁਸੂਚਿਤ ਜਾਤੀਆਂ ਦੀਆਂ ਔਰਤਾਂ ਦੇ ਆਰਥਿਕ ਸੁਧਾਰ ਲਈ ਰਾਜ ਸਰਕਾਰ ਵੱਲੋਂ ਟਾਈਪਿੰਗ/ਸਟੈਨੋਗਰਾਫੀ ਸਿਖਲਾਈ, ਰਾਸਟਰੀ ਪੇਂਡੂ ਉਪਜੀਵਕਾ ਮਿਸ਼ਨ, ਸਵਰਨ ਜਯੰਤੀ ਗ੍ਰਾਮ ਸਵੈ-ਰੋਜਗਾਰ ਯੋਜਨਾ, ਮਹਾਤਮਾ ਗਾਂਧੀ ਨੈਸ਼ਨਲ ਰੂਰਲ

ਇੰਮਪਾਇਮੈਂਟ ਗਰੰਟੀ, ਮਹਿਲਾਂ ਕਿਸਾਨ ਸਸਤਰੀਕਰਨ ਯੋਜਨਾ ਆਦਿ ਅਜਿਹੇ ਪ੍ਰੋਗਰਾਮ ਚਲਾਏ ਜਾ ਰਹੇ ਹਨ ਤਾਂ ਕਿ ਅਨੁਸੂਚਿਤ ਜਾਤੀਆਂ ਦੀਆਂ ਔਰਤਾਂ/ਲੜਕੀਆਂ ਦੀ ਕਾਰਜਕੁਸ਼ਲਤਾ ਨੂੰ ਵਧਾ ਕੇ ਉਨ੍ਹਾਂ ਨੂੰ ਸਵੈ ਰੋਜ਼ਗਾਰ ਪੰਦਿਆਂ ਵੱਲ ਪ੍ਰੇਰਿਆ ਜਾ ਸਕੇ। ਇਸ ਤੋਂ ਇਲਾਵਾ, ਅਨੁਸੂਚਿਤ ਜਾਤੀਆਂ ਦੀਆਂ ਔਰਤਾਂ ਨੂੰ ਰਾਜ ਸਰਕਾਰ/ਭਾਰਤ ਸਰਕਾਰ ਦੀ ਸਹਾਇਤਾ ਨਾਲ ਲਾਗੂ ਕੀਤੇ ਜਾ ਰਹੇ ਵੱਖ ਵੱਖ ਲਾਭਪਾਤਰੀ ਆਰਥਿਕ ਵਿਕਾਸ ਪ੍ਰੋਗਰਾਮ ਜਿਵੇਂ ਕਿ “ਬੈਂਕ ਟਾਈ-ਅੱਪ ਕਰਜਾ ਪ੍ਰੋਗਰਾਮ” ਅਤੇ “ਜ਼ਿਲ੍ਹਾ ਦਿਹਾਤੀ ਵਿਕਾਸ ਏਜੰਸੀਆਂ ਨੂੰ ਫੰਡ ਮੁਹੱਈਆਂ ਕਰਵਾਉਣਾ” ਆਦਿ ਵਿੱਚ ਤਰਜੀਹ ਦੇ ਆਧਾਰ ਤੇ ਸਹਾਇਤਾ ਦਿੱਤੀ ਜਾਂਦੀ ਹੈ।

ਸਮਾਜਿਕ ਸੁਰੱਖਿਆ

5.4 ਰਾਜ ਸਰਕਾਰ ਵੱਲੋਂ ਅਨੁਸੂਚਿਤ ਜਾਤੀਆਂ ਦੀਆਂ ਲੜਕੀਆਂ/ਔਰਤਾਂ ਵਿੱਚ ਸਮਾਜਿਕ ਸੁਰੱਖਿਆ ਦੀ ਭਾਵਨਾ ਨੂੰ ਮਜ਼ਬੂਤ ਕਰਨ ਲਈ ਕਈ ਸਕੀਮਾਂ ਜਿਵੇਂ ਕਿ ਮਾਈ ਭਾਗੋ ਵਿਦਿਆ ਸਕੀਮ, ਮਹਿਲਾ ਜਾਗ੍ਰਤੀ ਯੋਜਨਾ, ਔਰਤਾਂ ਦਾ ਸਸਤਰੀਕਰਨ, ਬੇਬੇ ਨਾਨਕੀ ਲਾਡਲੀ ਬੇਟੀ ਕਲਿਆਣ ਸਕੀਮ, ਅਨੁਸੂਚਿਤ ਜਾਤੀਆਂ/ਵਿਧਵਾਵਾਂ ਦੀਆਂ ਲੜਕੀਆਂ ਨੂੰ ਸਗਨ, ਜਨਸ੍ਰੀ ਬੀਮਾ ਯੋਜਨਾ, ਆਮ ਆਦਮੀ ਬੀਮਾ ਯੋਜਨਾ ਆਦਿ ਸਕੀਮਾਂ ਲਾਗੂ ਕੀਤੀਆਂ ਜਾ ਰਹੀਆਂ ਹਨ।

5.5 11ਵੀਂ ਪੰਜ ਸਾਲਾਂ ਐਸ.ਸੀ.ਐਸ.ਪੀ. (2007-2012) ਦੌਰਾਨ ਅਨੁਸੂਚਿਤ ਜਾਤੀਆਂ ਦੀਆਂ ਔਰਤਾਂ/ਲੜਕੀਆਂ ਦੇ ਸਮਾਜਿਕ -ਆਰਥਿਕ ਵਿਕਾਸ ਲਈ 2316.82 ਕਰੋੜ ਰੁਪਏ ਰਾਖਵੇਂ ਰੱਖੇ ਗਏ ਹਨ। ਗਿਆਰਵੀਂ ਪੰਜ ਸਾਲਾ ਐਸ.ਸੀ.ਐਸ.ਪੀ. ਦੇ ਪਹਿਲੇ ਚਾਰ ਸਾਲਾਂ ਦੌਰਾਨ ਇਸ ਮੰਤਵ ਲਈ 1403.88 ਕਰੋੜ ਰੁਪਏ ਅਤੇ ਸਾਲ 2011-12 ਦੌਰਾਨ 379.30 ਕਰੋੜ ਰੁਪਏ ਖਰਚ ਕੀਤੇ ਗਏ ਹਨ। 12ਵੀਂ ਪੰਜ ਸਾਲਾ ਐਸ.ਸੀ.ਐਸ.ਪੀ. (2012-17) ਦੇ ਕੁੱਲ ਆਕਾਰ ਵਿੱਚੋਂ 5229.74 ਕਰੋੜ ਰੁਪਏ ਅਨੁਸੂਚਿਤ ਜਾਤੀਆਂ ਦੀਆਂ ਔਰਤਾਂ/ਲੜਕੀਆਂ ਦੇ ਸਮਾਜਿਕ ਆਰਥਿਕ ਵਿਕਾਸ ਲਈ ਰਾਖਵੇਂ ਰੱਖੇ ਗਏ ਹਨ। ਇਸੇ ਤਰ੍ਹਾਂ ਸਾਲ 2012-13 ਦੌਰਾਨ 694.51 ਕਰੋੜ ਰੁਪਏ ਦਾ ਉਪਬੰਧ ਕੀਤਾ ਗਿਆ ਹੈ। ਅਨੁਸੂਚਿਤ ਜਾਤੀਆਂ ਦੀਆਂ ਔਰਤਾਂ/ਲੜਕੀਆਂ ਨੂੰ ਸਮਰੱਥ ਬਣਾਉਣ ਲਈ ਸਾਲ 2012-13 ਦੌਰਾਨ ਲਾਗੂ ਕੀਤੇ ਜਾਣ ਵਾਲੇ ਮੁੱਖ ਪ੍ਰੋਗਰਾਮਾਂ ਦਾ ਵਿਸਥਾਰ ਸਟੇਟਮੈਂਟ - XI ਤੇ ਹੈ।

ਅਨੁਸੂਚਿਤ ਜਾਤੀਆਂ ਸਬ ਪਲਾਨ - ਇਕ ਨਜਰ

➤ 11ਵੀਂ ਪੰਜ ਸਾਲਾਂ ਐਸ.ਸੀ.ਐਸ.ਪੀ ਪ੍ਰਵਾਨਤ ਉਪਬੰਧ - 2007-2012	8718.00	ਕਰੋੜ
➤ 11ਵੀਂ ਪੰਜ ਸਾਲਾਂ ਐਸ.ਸੀ.ਐਸ.ਪੀ ਦਾ ਅਸਲ ਉਪਬੰਧ - 2007-2012	11574.00	ਕਰੋੜ
➤ 11ਵੀਂ ਪੰਜ ਸਾਲਾਂ ਐਸ.ਸੀ.ਐਸ.ਪੀ ਦਾ ਅਸਲ ਖਰਚਾ - 2007-2012	7085.35	ਕਰੋੜ
	(61.21%)	
➤ ਐਸ.ਸੀ.ਐਸ.ਪੀ. ਦਾ ਆਕਾਰ - 2011-12	3323.52	ਕਰੋੜ
➤ ਐਸ.ਸੀ.ਐਸ.ਪੀ. ਅਸਲ ਖਰਚਾ - 2011-12	1902.59	ਕਰੋੜ
	(57.24%)	
➤ 12ਵੀਂ ਪੰਜ ਸਾਲਾ ਐਸ.ਸੀ.ਐਸ.ਪੀ. ਉਪਬੰਧ - 2012-17	26570.00	ਕਰੋੜ
ਐਸ.ਸੀ.ਐਸ.ਪੀ. 2012-13		
➤ ਐਸ.ਸੀ.ਐਸ.ਪੀ. ਦਾ ਆਕਾਰ	4039.00	ਕਰੋੜ
• ਬਜਟਡ ਉਪਬੰਧ	2113.09	ਕਰੋੜ
	(52.32%)	
• ਨਾਨ ਬਜਟਡ ਉਪਬੰਧ	1925.91	ਕਰੋੜ
	(47.68%)	
➤ ਬਜਟਡ ਉਪਬੰਧ ਵਿਚੋਂ ਅਨੁਸੂਚਿਤ ਜਾਤੀਆਂ ਲਈ ਵਿਸ਼ੇਸ਼ ਸਕੀਮਾਂ ਦੀ ਐਲੋਕੇਸ਼ਨ	210.34	ਕਰੋੜ
• ਸਾਲਾਨਾ ਯੋਜਨਾ ਉਪਬੰਧਾਂ ਨਾਲ ਪ੍ਰਤੀਸ਼ਤਤਾ	1.50%	
• ਐਸ.ਸੀ.ਐਸ.ਪੀ. ਉਪਬੰਧਾਂ ਨਾਲ ਪ੍ਰਤੀਸ਼ਤਤਾ	5.20%	
➤ ਔਰਤਾਂ ਦਾ ਹਿੱਸਾ	694.51	ਕਰੋੜ
➤ ਕੇਂਦਰੀ ਪ੍ਰਯੋਜਿਤ ਸਕੀਮਾਂ:-		
• ਰਾਜ ਦਾ ਹਿੱਸਾ	458.50	ਕਰੋੜ
• ਕੇਂਦਰ ਦਾ ਹਿੱਸਾ	1382.57	ਕਰੋੜ
➤ ਅਨੁਸੂਚਿਤ ਜਾਤੀਆਂ ਦੇ ਪ੍ਰੀਵਾਰਾਂ ਨੂੰ ਸਹਾਇਤਾ ਦੇਣ ਲਈ ਐਲੋਕੇਸ਼ਨ (ਬੀ.ਪੀ.ਐਲ+ ਨਾਨ ਬੀ.ਪੀ.ਐਲ.)	442.41	ਕਰੋੜ
➤ ਕਵਰ ਕੀਤੇ ਜਾਣ ਵਾਲੇ ਸੰਭਾਵਿਤ ਅਨੁਸੂਚਿਤ ਜਾਤੀ ਪ੍ਰੀਵਾਰ (ਬੀ.ਪੀ.ਐਲ+ ਨਾਨ ਬੀ.ਪੀ.ਐਲ.)	90,000	ਨੰਬਰ
➤ ਭਾਰਤ ਸਰਕਾਰ ਤੋਂ ਸੰਭਾਵਿਤ ਪ੍ਰਾਪਤ ਹੋਣ ਵਾਲੀ ਐਸ.ਸੀ.ਐਸ.ਪੀ. ਲਈ ਵਿਸ਼ੇਸ਼ ਕੇਂਦਰੀ ਸਹਾਇਤਾ(ਐਸ.ਸੀ.ਏ.)	23.60	ਕਰੋੜ
• ਗਰੀਬੀ ਰੇਖਾ ਤੋਂ ਹੇਠਾਂ ਅਨੁਸੂਚਿਤ ਜਾਤੀਆਂ ਦੇ ਵਿਸ਼ੇਸ਼ ਕੇਂਦਰੀ ਸਹਾਇਤਾ ਨਾਲ ਕਵਰ ਕੀਤੇ ਜਾਣ ਵਾਲੇ ਸੰਭਾਵਿਤ ਪ੍ਰੀਵਾਰ	26592	ਨੰਬਰ

ਭਾਗ-II

ਸਟੇਟਮੈਂਟਾਂ

ਸਟੇਟਮੈਂਟ-I

ਅਨੁਸੂਚਿਤ ਜਾਤੀਆਂ ਸਬ ਪਲਾਨ (ਐਸ.ਸੀ.ਐਸ.ਪੀ.) 2012-13

ਸੈਕਟਰਵਾਰ ਉਪਬੰਧ ਅਤੇ ਖਰਚਾ

(₹ ਲੱਖਾਂ ਵਿੱਚ)

ਲੜੀ ਨੰ:	ਸੈਕਟਰ	11ਵੀਂ ਪੰਜ ਸਾਲਾ ਐਸ.ਸੀ.ਐਸ.ਪੀ. (2007-12)	ਐਸ.ਸੀ.ਐਸ.ਪੀ. ਅਸਲ ਖਰਚਾ 2007-11	ਐਸ.ਸੀ.ਐਸ.ਪੀ. 2011-12			12ਵੀਂ ਪੰਜ ਸਾਲਾ ਯੋਜਨਾ (2012-17)		ਸਾਲਾਨਾ ਯੋਜਨਾ 2012-13	ਐਸ.ਸੀ.ਐਸ.ਪੀ. 2012-13	
				ਪ੍ਰਵਾਨਿਤ ਉਪਬੰਧ	ਸੋਧੇ ਉਪਬੰਧ	ਖਰਚਾ	ਸਹਿਮਤ ਯੋਜਨਾ ਉਪਬੰਧ	ਸਹਿਮਤ ਐਸ.ਸੀ.ਐਸ.ਪੀ. ਉਪਬੰਧ	ਪ੍ਰਵਾਨਿਤ ਉਪਬੰਧ	ਪ੍ਰਵਾਨਿਤ ਉਪਬੰਧ	ਕਾਲਮ 11 ਵਿਚੋਂ ਪੂੰਜੀ ਹਿੱਸਾ
1	2	3	4	5	6	7	8	9	10	11	12
I	ਖੇਤੀਬਾੜੀ ਅਤੇ ਸਬੰਧਤ ਗਤੀਵਿਧੀਆਂ	10469.35	3763.36	2333.78	1746.94	489.04	259767.19	21314.58	50639.55	5512.57	1729.00
II	ਪੇਂਡੂ ਵਿਕਾਸ	106847.45	24115.47	26124.00	14811.00	7266.21	390414.57	179541.39	30290.90	15518.80	10982.36
III	ਸਿੰਜਾਈ ਅਤੇ ਹੜ੍ਹ ਕੰਟਰੋਲ	24837.30	7123.53	5563.50	3352.15	1312.11	493564.16	28396.06	92264.00	6033.15	6033.15
IV	ਊਰਜਾ	174571.80	47446.60	88177.89	53849.70	27760.26	2280044.81	535263.62	331349.00	91032.21	90920.21
V	ਉਦਯੋਗ ਅਤੇ ਖਣਿਜ	0.00	0.00	152.30	0.00	0.00	237703.00	1125.00	5415.00	225.00	131.25
VI	ਟ੍ਰਾਂਸਪੋਰਟ	30215.00	73536.29	31412.35	29561.24	33143.05	863509.20	139035.76	164459.00	32265.00	32265.00
VII	ਸਾਇੰਸ, ਤਕਨਾਲੋਜੀ ਅਤੇ ਵਾਤਾਵਰਣ	0.00	6.25	25.00	25.00	25.00	46170.75	625.00	12022.00	50.00	0.00
VIII	ਆਮ ਆਰਥਿਕ ਸੇਵਾਵਾਂ	16570.00	6845.70	7094.78	7525.35	4690.43	137097.83	35676.40	30342.58	7885.78	6013.00
IX	ਸਮਾਜਿਕ ਸੇਵਾਵਾਂ	479029.10	288833.23	154743.40	153910.67	93005.04	3730599.87	1513734.19	539475.67	205594.49	83412.60
X	ਆਮ ਸੇਵਾਵਾਂ	0.00	0.00	1075.00	498.75	0.00	128828.62	3200.00	18942.30	1100.00	0.00
XI	ਹੋਰ ਸਬੰਧਤ ਪੇਂਡੂ ਸੇਵਾਵਾਂ	29260.00	66605.60	15650.00	15650.00	22568.18	642300.00	199088.00	124800.00	38683.00	38683.00
	ਕੁੱਲ ਜੋੜ (I-XI)	871800.00	518276.03	332352.00	280930.80	190259.32	9210000.00	2657000.00	1400000.00	403900.00	270169.57

ਸਟੇਟਮੈਂਟ-II

ਅਨੁਸੂਚਿਤ ਜਾਤੀਆਂ ਸਬ ਪਲਾਨ (ਐਸ.ਸੀ.ਐਸ.ਪੀ.) 2012-13

ਸੈਕਟਰਵਾਰ/ਸਬਸੈਕਟਰਵਾਰ ਉਪਬੰਧ ਅਤੇ ਖਰਚਾ

(₹ ਲੱਖਾਂ ਵਿੱਚ)

ਲੜੀ ਨੰ:	ਸੈਕਟਰ	11ਵੀਂ ਪੰਜ ਸਾਲਾ ਐਸ.ਸੀ.ਐਸ.ਪੀ. (2007-12)	ਐਸ.ਸੀ.ਐਸ.ਪੀ. ਅਸਲ ਖਰਚਾ 2007-11	ਐਸ.ਸੀ.ਐਸ.ਪੀ. 2011-12			12ਵੀਂ ਪੰਜ ਸਾਲਾ ਯੋਜਨਾ (2012-17)		ਸਾਲਾਨਾ ਯੋਜਨਾ 2012-13	ਐਸ.ਸੀ.ਐਸ.ਪੀ. 2012-13	
				ਪ੍ਰਵਾਨਿਤ ਉਪਬੰਧ	ਸੋਧੇ ਉਪਬੰਧ	ਖਰਚਾ	ਸਹਿਮਤ ਯੋਜਨਾ ਉਪਬੰਧ	ਸਹਿਮਤ ਐਸ.ਸੀ.ਐਸ.ਪੀ. ਉਪਬੰਧ	ਪ੍ਰਵਾਨਿਤ ਉਪਬੰਧ	ਪ੍ਰਵਾਨਿਤ ਉਪਬੰਧ	ਕਾਲਮ 11 ਵਿੱਚੋਂ ਪੂਜੀ ਹਿੱਸਾ
1	2	3	4	5	6	7	8	9	10	11	12
I	ਖੇਤੀਬਾੜੀ ਅਤੇ ਸੰਬੰਧਤ ਗਤੀਵਿਧੀਆਂ										
1	ਖੇਤੀਬਾੜੀ	4462.00	2304.19	691.50	908.46	362.53	141276.00	5359.17	21062.00	1231.00	25.00
2	ਭੋਂ ਅਤੇ ਜਲ ਸੰਭਾਲ	400.00	287.71	332.50	327.70	35.00	26635.00	2908.60	8395.00	928.60	0.00
3	ਪਸ਼ੂ ਪਾਲਣ	1310.00	747.20	764.00	245.00	91.51	28401.00	6528.00	9206.00	2323.50	1443.00
4	ਡੇਅਰੀ ਵਿਕਾਸ	1480.00	206.76	310.00	130.00	0.00	16000.00	4900.00	2521.00	749.27	231.00
5	ਮੱਛੀ ਪਾਲਣ	122.35	0.00	48.28	48.28	0.00	4125.75	411.70	1054.55	105.20	30.00
6	ਖੇਤੀਬਾੜੀ ਖੋਜ ਅਤੇ ਸਿੱਖਿਆ	0.00	0.00	0.00	0.00	0.00	30000.00	0.00	6000.00	0.00	0.00
7	ਖੇਤੀਬਾੜੀ ਵਿੱਤੀ ਸੰਸਥਾਵਾਂ	0.00	0.00	0.00	0.00	0.00	500.00	0.00	100.00	0.00	0.00
8	ਸਹਿਕਾਰਤਾ	2695.00	217.50	187.50	87.50	0.00	12829.44	1207.11	2301.00	175.00	0.00
	ਜੋੜ (I)	10469.35	3763.36	2333.78	1746.94	489.04	259767.19	21314.58	50639.55	5512.57	1729.00
II	ਪੇਂਡੂ ਵਿਕਾਸ										
1	ਪੇਂਡੂ ਵਿਕਾਸ ਲਈ ਵਿਸ਼ੇਸ਼ ਪ੍ਰੋਗਰਾਮ	1500.00	1979.49	824.00	1044.00	526.11	143144.17	59707.29	6079.80	2392.40	501.96
2	ਪੇਂਡੂ ਰੋਜ਼ਗਾਰ	60721.45	12463.36	4000.00	3200.00	2725.71	73700.00	58960.00	5500.00	4400.00	1760.00
3	ਹੋਰ ਪੇਂਡੂ ਵਿਕਾਸ ਪ੍ਰੋਗਰਾਮ	44626.00	9672.62	21300.00	10567.00	4014.39	173570.40	60874.10	18711.10	8726.40	8720.40
	ਜੋੜ (II)	106847.45	24115.47	26124.00	14811.00	7266.21	390414.57	179541.39	30290.90	15518.80	10982.36
III	ਸਿੱਜਾਈ ਅਤੇ ਹੜ੍ਹ ਕੰਟਰੋਲ										
1	ਮੁੱਖ ਅਤੇ ਦਰਮਿਆਨੀ ਸਿੱਜਾਈ	17603.30	1567.95	1768.50	725.45	395.16	218249.03	8864.90	36284.00	1809.15	1809.15
2	ਛੋਟੀ ਸਿੱਜਾਈ	3014.00	2055.06	642.50	833.00	616.60	94586.60	4604.40	15080.00	704.00	704.00

ਸਟੇਟਮੈਂਟ-II

ਅਨੁਸੂਚਿਤ ਜਾਤੀਆਂ ਸਬ ਪਲਾਨ (ਐਸ.ਸੀ.ਐਸ.ਪੀ.) 2012-13

ਸੈਕਟਰਵਾਰ/ਸਬਸੈਕਟਰਵਾਰ ਉਪਬੰਧ ਅਤੇ ਖਰਚਾ

(₹ ਲੱਖਾਂ ਵਿੱਚ)

ਲੜੀ ਨੰ:	ਸੈਕਟਰ	11ਵੀਂ ਪੰਜ ਸਾਲਾ ਐਸ.ਸੀ.ਐਸ.ਪੀ (2007-12)	ਐਸ.ਸੀ.ਐਸ.ਪੀ ਅਸਲ ਖਰਚਾ 2007-11	ਐਸ.ਸੀ.ਐਸ.ਪੀ 2011-12			12ਵੀਂ ਪੰਜ ਸਾਲਾ ਯੋਜਨਾ (2012-17)		ਸਾਲਾਨਾ ਯੋਜਨਾ 2012-13	ਐਸ.ਸੀ.ਐਸ.ਪੀ 2012-13	
				ਪ੍ਰਵਾਨਿਤ ਉਪਬੰਧ	ਸੋਧੇ ਉਪਬੰਧ	ਖਰਚਾ	ਸਹਿਮਤ ਯੋਜਨਾ ਉਪਬੰਧ	ਸਹਿਮਤ ਐਸ.ਸੀ.ਐਸ.ਪੀ ਉਪਬੰਧ	ਪ੍ਰਵਾਨਿਤ ਉਪਬੰਧ	ਪ੍ਰਵਾਨਿਤ ਉਪਬੰਧ	ਕਾਲਮ 11 ਵਿਚੋਂ ਪੂਜੀ ਹਿੱਸਾ
1	2	3	4	5	6	7	8	9	10	11	12
3	ਕਮਾਂਡ ਏਰੀਆ ਵਿਕਾਸ ਅਤੇ ਜਲ ਪ੍ਰਬੰਧ ਪ੍ਰੋਗਰਾਮ	2797.00	2790.37	2550.00	1380.00	198.98	118306.53	11830.66	30000.00	3000.00	3000.00
4	ਹੜ ਅਤੇ ਸੇਮ ਕੰਟਰੋਲ	1423.00	710.15	602.50	413.70	101.37	62422.00	3096.10	10900.00	520.00	520.00
	ਜੋੜ (III)	24837.30	7123.53	5563.50	3352.15	1312.11	493564.16	28396.06	92264.00	6033.15	6033.15
IV	ਉਰਜਾ										
1	ਬਿਜਲੀ	174471.80	47426.60	88014.69	53819.70	27760.26	2267379.81	534336.65	330000.00	90890.21	90890.21
2	ਉਰਜਾ ਦੇ ਗੈਰ-ਰਵਾਇਤੀ ਸਰੋਤ	100.00	20.00	163.20	30.00	0.00	12665.00	926.97	1349.00	142.00	30.00
	ਜੋੜ(IV)	174571.80	47446.60	88177.89	53849.70	27760.26	2280044.81	535263.62	331349.00	91032.21	90920.21
V	ਉਦਯੋਗ ਅਤੇ ਖਣਿਜ										
1	ਗ੍ਰਾਮ ਅਤੇ ਛੋਟੇ ਉਦਯੋਗ	0.00	0.00	152.30	0.00	0.00	237703.00	1125.00	5415.00	225.00	131.25
	ਜੋੜ(V)	0.00	0.00	152.30	0.00	0.00	237703.00	1125.00	5415.00	225.00	131.25
VI	ਟ੍ਰਾਂਸਪੋਰਟ										
1	ਸ਼ਹਿਰੀ ਹਵਾਬਾਜ਼ੀ	0.00	0.00	0.00	0.00	0.00	904.00	0.00	902.00	0.00	0.00
2	ਸੜਕਾਂ ਅਤੇ ਪੁੱਲ	23500.00	28531.29	8512.35	6661.24	5272.05	366438.00	17222.00	41135.00	2052.00	2052.00
3	ਸੜਕੀ ਟ੍ਰਾਂਸਪੋਰਟ	0.00	0.00	0.00	0.00	0.00	8651.00	0.00	1571.00	0.00	0.00
4	ਪੰਜਾਬ ਬੁਨਿਆਦੀ ਢਾਂਚਾ ਵਿਕਾਸ ਬੋਰਡ (ਪੀਆਈਡੀਬੀ)	6715.00	45005.00	22900.00	22900.00	27871.00	487516.20	121813.76	120851.00	30213.00	30213.00
	ਜੋੜ(VI)	30215.00	73536.29	31412.35	29561.24	33143.05	863509.20	139035.76	164459.00	32265.00	32265.00

ਸਟੇਟਮੈਂਟ-II

ਅਨੁਸੂਚਿਤ ਜਾਤੀਆਂ ਸਬ ਪਲਾਨ (ਐਸ.ਸੀ.ਐਸ.ਪੀ.) 2012-13

ਸੈਕਟਰਵਾਰ/ਸਬਸੈਕਟਰਵਾਰ ਉਪਬੰਧ ਅਤੇ ਖਰਚਾ

(₹ ਲੱਖਾਂ ਵਿੱਚ)

ਲੜੀ ਨੰ:	ਸੈਕਟਰ	11ਵੀਂ ਪੰਜ ਸਾਲਾ ਐਸ.ਸੀ.ਐਸ.ਪੀ. (2007-12)	ਐਸ.ਸੀ.ਐਸ.ਪੀ. ਅਸਲ ਖਰਚਾ 2007-11	ਐਸ.ਸੀ.ਐਸ.ਪੀ. 2011-12			12ਵੀਂ ਪੰਜ ਸਾਲਾ ਯੋਜਨਾ (2012-17)		ਸਾਲਾਨਾ ਯੋਜਨਾ 2012-13	ਐਸ.ਸੀ.ਐਸ.ਪੀ. 2012-13	
				ਪ੍ਰਵਾਨਿਤ ਉਪਬੰਧ	ਸੋਧੇ ਉਪਬੰਧ	ਖਰਚਾ	ਸਹਿਮਤ ਯੋਜਨਾ ਉਪਬੰਧ	ਸਹਿਮਤ ਐਸ.ਸੀ.ਐਸ.ਪੀ. ਉਪਬੰਧ	ਪ੍ਰਵਾਨਿਤ ਉਪਬੰਧ	ਪ੍ਰਵਾਨਿਤ ਉਪਬੰਧ	ਕਾਲਮ 11 ਵਿੱਚੋਂ ਪੂੰਜੀ ਹਿੱਸਾ
1	2	3	4	5	6	7	8	9	10	11	12
VII	ਸਾਇੰਸ, ਤਕਨਾਲੋਜੀ ਅਤੇ ਵਾਤਾਵਰਣ										
1	ਵਿਗਿਆਨਕ ਖੋਜ (ਸਮੇਤ ਐਸ ਅਤੇ ਟੀ)	0.00	6.25	25.00	25.00	25.00	3944.00	625.00	533.00	50.00	0.00
2	ਸੂਚਨਾ ਤਕਨਾਲੋਜੀ	0.00	0.00	0.00	0.00	0.00	2000.00	0.00	400.00	0.00	0.00
3	ਪ੍ਰਸ਼ਾਸਕੀ ਸੁਧਾਰ	0.00	0.00	0.00	0.00	0.00	17760.75	0.00	3470.00	0.00	0.00
4	ਇਕੋਲੋਜੀ ਅਤੇ ਪਰਿਯਾਵਰਣ	0.00	0.00	0.00	0.00	0.00	1285.00	0.00	411.00	0.00	0.00
5	ਵਣ ਅਤੇ ਜੰਗਲੀ ਜੀਵ	0.00	0.00	0.00	0.00	0.00	21181.00	0.00	7208.00	0.00	0.00
	ਜੋੜ (VII)	0.00	6.25	25.00	25.00	25.00	46170.75	625.00	12022.00	50.00	0.00
VIII	ਆਮ ਆਰਥਿਕ ਸੇਵਾਵਾਂ										
1	ਸਕੱਤਰੇਤ ਆਰਥਿਕ ਸੇਵਾਵਾਂ	16570.00	6845.70	7094.78	7525.35	4690.43	115945.00	35676.40	25667.10	7885.78	6013.00
2	ਸੈਰ-ਸਪਾਟਾ	0.00	0.00	0.00	0.00	0.00	17773.85	0.00	3974.00	0.00	0.00
3	ਮਰਦਮ ਸ਼ੁਮਾਰੀ ਸਰਵੇ ਅਤੇ ਅੰਕੜੇ	0.00	0.00	0.00	0.00	0.00	1218.98	0.00	308.98	0.00	0.00
4	ਸਿਵਲ ਸਪਲਾਈ	0.00	0.00	0.00	0.00	0.00	2160.00	0.00	392.50	0.00	0.00
	ਜੋੜ (VIII)	16570.00	6845.70	7094.78	7525.35	4690.43	137097.83	35676.40	30342.58	7885.78	6013.00
IX	ਸਮਾਜਿਕ ਸੇਵਾਵਾਂ										
1	ਆਮ ਸਿੱਖਿਆ	98597.50	87262.06	46345.01	58358.33	23706.23	1001746.27	543724.48	127789.08	65150.36	14475.50
2	ਤਕਨੀਕੀ ਸਿੱਖਿਆ	2843.00	1619.00	1462.50	1367.50	816.97	26285.00	5155.00	5281.00	1115.00	946.25
3	ਖੇਡਾਂ ਅਤੇ ਯੁਵਕ ਸੇਵਾਵਾਂ	185.00	165.52	807.68	490.93	0.75	46892.75	5627.25	7394.75	906.45	500.00

ਸਟੇਟਮੈਂਟ-II

ਅਨੁਸੂਚਿਤ ਜਾਤੀਆਂ ਸਬ ਪਲਾਨ (ਐਸ.ਸੀ.ਐਸ.ਪੀ.) 2012-13

ਸੈਕਟਰਵਾਰ/ਸਬਹੈਡਵਾਰ ਉਪਬੰਧ ਅਤੇ ਖਰਚਾ

(₹ ਲੱਖਾਂ ਵਿੱਚ)

ਲੜੀ ਨੰ:	ਸੈਕਟਰ	11ਵੀਂ ਪੰਜ ਸਾਲਾ ਐਸ.ਸੀ.ਐਸ.ਪੀ (2007-12)	ਐਸ.ਸੀ.ਐਸ.ਪੀ ਅਸਲ ਖਰਚਾ 2007-11	ਐਸ.ਸੀ.ਐਸ.ਪੀ 2011-12			12ਵੀਂ ਪੰਜ ਸਾਲਾ ਯੋਜਨਾ (2012-17)		ਸਾਲਾਨਾ ਯੋਜਨਾ 2012-13	ਐਸ.ਸੀ.ਐਸ.ਪੀ 2012-13	
				ਪ੍ਰਵਾਨਿਤ ਉਪਬੰਧ	ਸੋਧੇ ਉਪਬੰਧ	ਖਰਚਾ	ਸਹਿਮਤ ਯੋਜਨਾ ਉਪਬੰਧ	ਸਹਿਮਤ ਐਸ.ਸੀ.ਐਸ.ਪੀ ਉਪਬੰਧ	ਪ੍ਰਵਾਨਿਤ ਉਪਬੰਧ	ਪ੍ਰਵਾਨਿਤ ਉਪਬੰਧ	ਕਾਲਮ 11 ਵਿੱਚੋਂ ਪੂਜੀ ਹਿੱਸਾ
1	2	3	4	5	6	7	8	9	10	11	12
4	ਕਲਾ ਅਤੇ ਸਭਿਆਚਾਰ	0.00	0.00	0.00	0.00	0.00	24185.00	0.00	6517.00	0.00	0.00
5	ਡਾਕਟਰੀ ਅਤੇ ਜਨ ਸਿਹਤ	19569.50	4234.89	8522.86	8126.93	6681.15	264345.85	78667.88	39789.08	10765.73	5854.15
6	ਜਲ ਸਪਲਾਈ ਅਤੇ ਸਫਾਈ										
	i) ਸਹਿਰੀ ਜਲ ਸਪਲਾਈ	3466.00	1437.28	6450.00	2560.00	0.00	411146.10	102664.50	22510.20	4460.00	4460.00
	ii) ਪੇਡੂ ਜਲ ਸਪਲਾਈ	63060.00	23321.06	13045.00	8908.85	12333.67	195975.10	78825.00	29071.00	11605.00	11605.00
7	ਮਕਾਨ ਉਸਾਰੀ	14000.00	0.00	0.00	0.00	0.00	5700.00	80.00	1.00	0.00	0.00
8	ਸਹਿਰੀ ਵਿਕਾਸ (ਸਮੇਤ ਰਾਜ ਪੂੰਜੀਗਤ ਪ੍ਰੋਜੈਕਟ)	14323.00	11216.89	4824.00	2908.00	5746.44	197160.00	100821.70	14498.00	5156.20	5156.20
9	ਪੁਡਾ	0.00	0.00	0.00	0.00	0.00	154500.00	30900.00	30900.00	6180.00	6180.00
10	ਗਮਾਡਾ	0.00	0.00	0.00	0.00	0.00	170000.00	34000.00	34000.00	6800.00	6800.00
11	ਗਲਾਡਾ	0.00	0.00	0.00	0.00	0.00	72500.00	14500.00	14500.00	2900.00	2900.00
12	ਸਹਿਰੀ ਸਥਾਨਕ ਸੰਸਥਾਵਾਂ	0.00	0.00	0.00	0.00	0.00	336196.00	84049.00	68300.00	17075.00	17075.00
13	ਸੂਚਨਾ ਅਤੇ ਪ੍ਰਚਾਰ	966.00	177.75	171.00	235.95	20.21	9625.00	1130.00	1416.00	151.00	0.00
14	ਅਨੁਸੂਚਿਤ ਜਾਤੀਆਂ ਦੀ ਭਲਾਈ	75302.10	31370.68	22479.80	20094.80	7296.00	121329.38	95329.38	24886.00	19686.00	6316.00
15	ਪੱਛੜੀਆਂ ਸ਼੍ਰੇਣੀਆਂ ਦੀ ਭਲਾਈ	0.00	0.00	0.00	0.00	0.00	7796.00	0.00	1996.00	0.00	0.00
16	ਘੱਟ ਗਿਣਤੀ ਵਰਗ ਦੀ ਭਲਾਈ	0.00	0.00	0.00	0.00	0.00	10316.92	0.00	1905.06	0.00	0.00
17	ਸਮਾਜਿਕ ਸੁਰੱਖਿਆ ਅਤੇ ਭਲਾਈ	159621.00	109745.27	38449.60	39179.31	29142.02	490050.00	233877.50	83455.00	40489.50	0.00
18	ਪੋਸ਼ਣ	23002.00	17224.02	11097.20	11097.20	7194.00	137500.00	94650.00	17100.00	11650.00	560.00

ਸਟੇਟਮੈਂਟ-II

ਅਨੁਸੂਚਿਤ ਜਾਤੀਆਂ ਸਬ ਪਲਾਨ (ਐਸ.ਸੀ.ਐਸ.ਪੀ.) 2012-13

ਸੈਕਟਰਵਾਰ/ਸਬਹੈਡਵਾਰ ਉਪਬੰਧ ਅਤੇ ਖਰਚਾ

(₹ ਲੱਖਾਂ ਵਿੱਚ)

ਲੜੀ ਨੰ:	ਸੈਕਟਰ	11ਵੀਂ ਪੰਜ ਸਾਲਾ ਐਸ.ਸੀ.ਐਸ.ਪੀ (2007-12)	ਐਸ.ਸੀ.ਐਸ.ਪੀ ਅਸਲ ਖਰਚਾ 2007-11	ਐਸ.ਸੀ.ਐਸ.ਪੀ 2011-12			12ਵੀਂ ਪੰਜ ਸਾਲਾ ਯੋਜਨਾ (2012-17)		ਸਾਲਾਨਾ ਯੋਜਨਾ 2012-13	ਐਸ.ਸੀ.ਐਸ.ਪੀ 2012-13	
				ਪ੍ਰਵਾਨਿਤ ਉਪਬੰਧ	ਸੋਧੇ ਉਪਬੰਧ	ਖਰਚਾ	ਸਹਿਮਤ ਯੋਜਨਾ ਉਪਬੰਧ	ਸਹਿਮਤ ਐਸ.ਸੀ.ਐਸ.ਪੀ ਉਪਬੰਧ	ਪ੍ਰਵਾਨਿਤ ਉਪਬੰਧ	ਪ੍ਰਵਾਨਿਤ ਉਪਬੰਧ	ਕਾਲਮ 11 ਵਿੱਚੋਂ ਪੂਜੀ ਹਿੱਸਾ
1	2	3	4	5	6	7	8	9	10	11	12
19	ਕਿਰਤ ਅਤੇ ਕਿਰਤ ਭਲਾਈ										
	i) ਕਿਰਤ	44.00	3.60	60.00	30.50	0.00	642.50	300.00	128.50	60.00	0.00
	ii) ਰੋਜਗਾਰ ਉਤਪੱਤੀ	2000.00	693.27	325.00	236.25	0.00	7370.00	1617.50	2800.00	475.00	0.00
	iii) ਉਦਯੋਗਿਕ ਸਿਖਲਾਈ	1787.50	318.24	658.75	293.62	67.60	31468.00	7277.50	2885.00	756.75	584.50
20	ਰੱਖਿਆ ਸੇਵਾਵਾਂ ਭਲਾਈ	262.50	43.70	45.00	22.50	0.00	7870.00	537.50	2353.00	212.50	0.00
	ਜੋੜ (IX)	479029.10	288833.23	154743.40	153910.67	93005.04	3730599.87	1513734.19	539475.67	205594.49	83412.60
X	ਆਮ ਸੇਵਾਵਾਂ										
1	ਗ੍ਰਹਿ ਮਾਮਲੇ ਅਤੇ ਨਿਆਂ	0.00	0.00	1075.00	498.75	0.00	71352.92	3200.00	11570.00	1100.00	0.00
2	ਜੇਲ੍ਹਾਂ	0.00	0.00	0.00	0.00	0.00	1500.00	0.00	300.00	0.00	0.00
3	ਪੁਲਿਸ ਮਕਾਨ ਉਸਾਰੀ	0.00	0.00	0.00	0.00	0.00	500.00	0.00	100.00	0.00	0.00
4	ਪ੍ਰਾਹੁਣਚਾਰੀ	0.00	0.00	0.00	0.00	0.00	1500.00	0.00	300.00	0.00	0.00
5	ਚੌਕਸੀ	0.00	0.00	0.00	0.00	0.00	600.00	0.00	182.00	0.00	0.00
6	ਛਪਾਈ ਤੇ ਸਮੱਗਰੀ	0.00	0.00	0.00	0.00	0.00	1781.76	0.00	625.00	0.00	0.00
7	ਹੋਰ ਪ੍ਰਬੰਧਕੀ ਸੇਵਾਵਾਂ (ਮੈਗਸੀਪਾ)	0.00	0.00	0.00	0.00	0.00	6800.00	0.00	850.00	0.00	0.00
8	ਆਬਕਾਰੀ ਅਤੇ ਕਰ	0.00	0.00	0.00	0.00	0.00	24852.00	0.00	1763.00	0.00	0.00
9	ਮਾਲ ਅਤੇ ਪੁਨਰ-ਵਾਸ	0.00	0.00	0.00	0.00	0.00	4755.00	0.00	951.00	0.00	0.00
10	ਖਜ਼ਾਨਾ ਅਤੇ ਲੇਖਾ	0.00	0.00	0.00	0.00	0.00	100.00	0.00	0.30	0.00	0.00
11	ਪ੍ਰਿੰਟਿੰਗ	0.00	0.00	0.00	0.00	0.00	15086.94	0.00	2301.00	0.00	0.00
	ਜੋੜ (X)	0.00	0.00	1075.00	498.75	0.00	128828.62	3200.00	18942.30	1100.00	0.00

ਸਟੇਟਮੈਂਟ-II

ਅਨੁਸੂਚਿਤ ਜਾਤੀਆਂ ਸਬ ਪਲਾਨ (ਐਸ.ਸੀ.ਐਸ.ਪੀ.) 2012-13

ਸੈਕਟਰਵਾਰ/ਸਬਸੈਕਟਰਵਾਰ ਉਪਬੰਧ ਅਤੇ ਖਰਚਾ

(₹ ਲੱਖਾਂ ਵਿੱਚ)

ਲੜੀ ਨੰ:	ਸੈਕਟਰ	11ਵੀਂ ਪੰਜ ਸਾਲਾ ਐਸ.ਸੀ.ਐਸ.ਪੀ (2007-12)	ਐਸ.ਸੀ.ਐਸ.ਪੀ ਅਸਲ ਖਰਚਾ 2007-11	ਐਸ.ਸੀ.ਐਸ.ਪੀ 2011-12			12ਵੀਂ ਪੰਜ ਸਾਲਾ ਯੋਜਨਾ (2012-17)		ਸਾਲਾਨਾ ਯੋਜਨਾ 2012-13	ਐਸ.ਸੀ.ਐਸ.ਪੀ 2012-13	
				ਪ੍ਰਵਾਨਿਤ ਉਪਬੰਧ	ਸੋਧੇ ਉਪਬੰਧ	ਖਰਚਾ	ਸਹਿਮਤ ਯੋਜਨਾ ਉਪਬੰਧ	ਸਹਿਮਤ ਐਸ.ਸੀ.ਐਸ.ਪੀ ਉਪਬੰਧ	ਪ੍ਰਵਾਨਿਤ ਉਪਬੰਧ	ਪ੍ਰਵਾਨਿਤ ਉਪਬੰਧ	ਕਾਲਮ 11 ਵਿਚੋਂ ਪੂਜੀ ਹਿੱਸਾ
1	2	3	4	5	6	7	8	9	10	11	12
XI	ਹੋਰ ਸਬੰਧਤ ਪੇਂਡੂ ਸੇਵਾਵਾਂ										
1	ਖੇਤੀਬਾੜੀ ਮਾਰਕੀਟਿੰਗ ਬੋਰਡ	0.00	0.00	0.00	0.00	0.00	139800.00	43338.00	24300.00	7533.00	7533.00
2	ਪੇਂਡੂ ਵਿਕਾਸ ਫੰਡ	28210.00	66300.60	15500.00	15500.00	22464.00	250000.00	77500.00	50000.00	15500.00	15500.00
3	ਪੇਂਡੂ ਸਥਾਨਕ ਸੰਸਥਾਵਾਂ	0.00	0.00	0.00	0.00	0.00	250000.00	77500.00	50000.00	15500.00	15500.00
4	ਪ੍ਰਵਾਸੀ ਭਾਰਤੀ ਮਾਮਲੇ	1050.00	305.00	150.00	150.00	104.18	2500.00	750.00	500.00	150.00	150.00
	ਜੋੜ (XI)	29260.00	66605.60	15650.00	15650.00	22568.18	642300.00	199088.00	124800.00	38683.00	38683.00
	ਕੁੱਲ ਜੋੜ (I-XI)	871800.00	518276.03	332352.00	280930.80	190259.32	9210000.00	2657000.00	1400000.00	403900.00	270169.57

ਸਟੇਟਮੈਂਟ-III

ਅਨੁਸੂਚਿਤ ਜਾਤੀਆਂ ਸਬ ਪਲਾਨ (ਐਸ.ਸੀ.ਐਸ.ਪੀ.) 2012-13

ਸਾਲ 2011-12 ਅਤੇ 2012-13 ਲਈ ਐਸ.ਸੀ.ਐਸ. ਪੀ ਉਪਬੰਧਾਂ ਦੀ ਸਾਲਾਨਾ ਯੋਜਨਾ ਉਪਬੰਧਾਂ ਨਾਲ ਸਬਹੱਡਵਾਰ ਪ੍ਰਤੀਸ਼ਤਤਾ

(₹ ਲੱਖਾਂ ਵਿੱਚ)

ਲੜੀ ਨੰ:	ਸੈਕਟਰ/ਸਬਸੈਕਟਰ	2011-12			2012-13		
		ਸਾਲਾਨਾ ਯੋਜਨਾ ਉਪਬੰਧ	ਐਸ.ਸੀ.ਐਸ.ਪੀ. ਉਪਬੰਧ	ਕਾਲਮ 4 ਦੀ ਕਾਲਮ 3 ਨਾਲ ਪ੍ਰਤੀਸ਼ਤਤਾ	ਸਾਲਾਨਾ ਯੋਜਨਾ ਉਪਬੰਧ	ਐਸ.ਸੀ.ਐਸ.ਪੀ. ਉਪਬੰਧ	ਕਾਲਮ 7 ਦੀ ਕਾਲਮ 6 ਨਾਲ ਪ੍ਰਤੀਸ਼ਤਤਾ
1	2	3	4	5	6	7	8
I	ਖੇਤੀਬਾੜੀ ਅਤੇ ਸੰਬੰਧਤ ਗਤੀਵਿਧੀਆਂ						
1	ਫਸਲ ਪਾਲਣ	29936.90	691.50	2.31	21062.00	1231.00	5.84
2	ਭੋਂ ਅਤੇ ਜਲ ਸੰਭਾਲ	3386.00	332.50	9.82	8395.00	928.60	11.06
3	ਪਸ਼ੂ ਪਾਲਣ	4478.00	764.00	17.06	9206.00	2323.50	25.24
4	ਭੇਅਰੀ ਵਿਕਾਸ	1276.00	310.00	24.29	2521.00	749.27	29.72
5	ਮੱਛੀ ਪਾਲਣ	482.76	48.28	10.00	1054.55	105.20	9.98
6	ਖੇਤੀਬਾੜੀ ਖੋਜ ਅਤੇ ਸਿੱਖਿਆ	3000.00	0.00	0.00	6000.00	0.00	0.00
7	ਖੇਤੀਬਾੜੀ ਵਿੱਤੀ ਸੰਸਥਾਵਾਂ	100.00	0.00	0.00	100.00	0.00	0.00
8	ਸਹਿਕਾਰਤਾ	750.00	187.50	25.00	2301.00	175.00	7.61
	ਜੋੜ (I)	43409.66	2333.78	5.38	50639.55	5512.57	10.89
II	ਪੇਂਡੂ ਵਿਕਾਸ						
9	ਪੇਂਡੂ ਵਿਕਾਸ ਲਈ ਵਿਸ਼ੇਸ਼ ਪ੍ਰੋਗਰਾਮ	3088.10	824.00	26.68	6079.80	2392.40	39.35
10	ਪੇਂਡੂ ਰੋਜਗਾਰ	5000.00	4000.00	80.00	5500.00	4400.00	80.00
11	ਹੋਰ ਪੇਂਡੂ ਵਿਕਾਸ ਪ੍ਰੋਗਰਾਮ	43551.00	21300.00	48.91	18711.10	8726.40	46.64
	ਜੋੜ (II)	51639.10	26124.00	50.59	30290.90	15518.80	51.23
III	ਸਿੱਜਾਈ ਅਤੇ ਹੜ੍ਹ ਕੰਟਰੋਲ						
12	ਮੁੱਖ ਅਤੇ ਦਰਮਿਆਨੀ ਸਿੱਜਾਈ	50359.00	1768.50	3.51	36284.00	1809.15	4.99
13	ਛੋਟੀ ਸਿੱਜਾਈ	14030.00	642.50	4.58	15080.00	704.00	4.67

ਸਟੇਟਮੈਂਟ-III

ਅਨੁਸੂਚਿਤ ਜਾਤੀਆਂ ਸਬ ਪਲਾਨ (ਐਸ.ਸੀ.ਐਸ.ਪੀ.) 2012-13

ਸਾਲ 2011-12 ਅਤੇ 2012-13 ਲਈ ਐਸ.ਸੀ.ਐਸ. ਪੀ ਉਪਬੰਧਾਂ ਦੀ ਸਾਲਾਨਾ ਯੋਜਨਾ ਉਪਬੰਧਾਂ ਨਾਲ ਸਬਹਿੱਤਵਾਰ ਪ੍ਰਤੀਸ਼ਤਤਾ

(₹ ਲੱਖਾਂ ਵਿੱਚ)

ਲੜੀ ਨੰ:	ਸੈਕਟਰ/ਸਬਸੈਕਟ	2011-12			2012-13		
		ਸਾਲਾਨਾ ਯੋਜਨਾ ਉਪਬੰਧ	ਐਸ.ਸੀ.ਐਸ.ਪੀ. ਉਪਬੰਧ	ਕਾਲਮ 4 ਦੀ ਕਾਲਮ 3 ਨਾਲ ਪ੍ਰਤੀਸ਼ਤਤਾ	ਸਾਲਾਨਾ ਯੋਜਨਾ ਉਪਬੰਧ	ਐਸ.ਸੀ.ਐਸ.ਪੀ. ਉਪਬੰਧ	ਕਾਲਮ 7 ਦੀ ਕਾਲਮ 6 ਨਾਲ ਪ੍ਰਤੀਸ਼ਤਤਾ
1	2	3	4	5	6	7	8
14	ਕਮਾਂਡ ਏਰੀਆ ਵਿਕਾਸ ਅਤੇ ਜਲ ਪ੍ਰਬੰਧ ਪ੍ਰੋਗਰਾਮ	25500.00	2550.00	10.00	30000.00	3000.00	10.00
15	ਹੜ ਅਤੇ ਸੋਮ ਕੰਟਰੋਲ	13147.00	602.50	4.58	10900.00	520.00	4.77
	ਜੋੜ (III)	103036.00	5563.50	5.40	92264.00	6033.15	6.54
IV	ਊਰਜਾ						
16	ਬਿਜਲੀ	330000.00	88014.69	26.67	330000.00	90890.21	27.54
17	ਊਰਜਾ ਦੇ ਗੈਰ-ਰਵਾਇਤੀ ਸਰੋਤ	1166.00	163.20	14.00	1349.00	142.00	10.53
	ਜੋੜ(IV)	331166.00	88177.89	26.63	331349.00	91032.21	27.47
V	ਉਦਯੋਗ ਅਤੇ ਖਣਿਜ						
18	ਗ੍ਰਾਮ ਅਤੇ ਛੋਟੇ ਉਦਯੋਗ	5812.30	152.30	2.62	5415.00	225.00	4.16
	ਜੋੜ(V)	5812.30	152.30	2.62	5415.00	225.00	4.16
VI	ਟ੍ਰਾਂਸਪੋਰਟ						
19	ਸ਼ਹਿਰੀ ਹਵਾਬਾਜੀ	2401.00	0.00	0.00	902.00	0.00	0.00
20	ਸੜਕਾਂ ਅਤੇ ਪੁੱਲ	60701.00	8512.35	14.02	41135.00	2052.00	4.99
21	ਸੜਕੀ ਟ੍ਰਾਂਸਪੋਰਟ	1860.42	0.00	0.00	1571.00	0.00	0.00
22	ਪੰਜਾਬ ਬੁਨਿਆਦੀ ਢਾਂਚਾ ਵਿਕਾਸ ਬੋਰਡ (ਪੀਆਈਡੀਬੀ)	91600.00	22900.00	25.00	120851.00	30213.00	25.00
	ਜੋੜ(VI)	156562.42	31412.35	20.06	164459.00	32265.00	19.62

ਸਟੇਟਮੈਂਟ-III

ਅਨੁਸੂਚਿਤ ਜਾਤੀਆਂ ਸਬ ਪਲਾਨ (ਐਸ.ਸੀ.ਐਸ.ਪੀ.) 2012-13

ਸਾਲ 2011-12 ਅਤੇ 2012-13 ਲਈ ਐਸ.ਸੀ.ਐਸ. ਪੀ ਉਪਬੰਧਾਂ ਦੀ ਸਾਲਾਨਾ ਯੋਜਨਾ ਉਪਬੰਧਾਂ ਨਾਲ ਸਬਹੱਡਵਾਰ ਪ੍ਰਤੀਬੱਧਤਾ

(₹ ਲੱਖਾਂ ਵਿੱਚ)

ਲੜੀ ਨੰ:	ਸੈਕਟਰ/ਸਬਸੈਕਟ	2011-12			2012-13		
		ਸਾਲਾਨਾ ਯੋਜਨਾ ਉਪਬੰਧ	ਐਸ.ਸੀ.ਐਸ.ਪੀ. ਉਪਬੰਧ	ਕਾਲਮ 4 ਦੀ ਕਾਲਮ 3 ਨਾਲ ਪ੍ਰਤੀਬੱਧਤਾ	ਸਾਲਾਨਾ ਯੋਜਨਾ ਉਪਬੰਧ	ਐਸ.ਸੀ.ਐਸ.ਪੀ. ਉਪਬੰਧ	ਕਾਲਮ 7 ਦੀ ਕਾਲਮ 6 ਨਾਲ ਪ੍ਰਤੀਬੱਧਤਾ
1	2	3	4	5	6	7	8
VII	ਸਾਇੰਸ, ਤਕਨਾਲੋਜੀ ਅਤੇ ਵਾਤਾਵਰਣ						
23	ਵਿਗਿਆਨਕ ਖੋਜ (ਸਮੇਤ ਐਸ ਅਤੇ ਟੀ)	490.00	25.00	5.10	533.00	50.00	9.38
24	ਸੂਚਨਾ ਤਕਨਾਲੋਜੀ	2450.05	0.00	0.00	400.00	0.00	0.00
25	ਪ੍ਰਸ਼ਾਸਕੀ ਸੁਧਾਰ	0.00	0.00	0.00	3470.00	0.00	0.00
26	ਇਕੋਲੋਜੀ ਅਤੇ ਪਰਿਯਾਵਰਣ	1141.50	0.00	0.00	411.00	0.00	0.00
27	ਵਣ ਅਤੇ ਜੰਗਲੀ ਜੀਵ	1920.38	0.00	0.00	7208.00	0.00	0.00
	ਜੋੜ (VII)	6001.93	25.00	0.42	12022.00	50.00	0.42
VIII	ਆਮ ਆਰਥਿਕ ਸੇਵਾਵਾਂ						
28	ਸਕੱਤਰੇਤ ਆਰਥਿਕ ਸੇਵਾਵਾਂ	23804.60	7094.78	29.80	25667.10	7885.78	30.72
29	ਸੈਰ-ਸਪਾਟਾ	2239.00	0.00	0.00	3974.00	0.00	0.00
30	ਮਰਦਮ ਸ਼ੁਮਾਰੀ ਸਰਵੇ ਅਤੇ ਅੰਕੜੇ	299.60	0.00	0.00	308.98	0.00	0.00
31	ਸਿਵਲ ਸਪਲਾਈ	2364.13	0.00	0.00	392.50	0.00	0.00
	ਜੋੜ (VIII)	28707.33	7094.78	24.71	30342.58	7885.78	25.99
IX	ਸਮਾਜਿਕ ਸੇਵਾਵਾਂ						
32	ਆਮ ਸਿੱਖਿਆ	94133.50	46345.01	49.23	127789.08	65150.36	50.98
33	ਤਕਨੀਕੀ ਸਿੱਖਿਆ	5091.00	1462.50	28.73	5281.00	1115.00	21.11
34	ਖੇਡਾਂ ਅਤੇ ਯੁਵਕ ਸੇਵਾਵਾਂ	4815.33	807.68	16.77	7394.75	906.45	12.26

ਸਟੇਟਮੈਂਟ-III

ਅਨੁਸੂਚਿਤ ਜਾਤੀਆਂ ਸਬ ਪਲਾਨ (ਐਸ.ਸੀ.ਐਸ.ਪੀ.) 2012-13

ਸਾਲ 2011-12 ਅਤੇ 2012-13 ਲਈ ਐਸ.ਸੀ.ਐਸ. ਪੀ ਉਪਬੰਧਾਂ ਦੀ ਸਾਲਾਨਾ ਯੋਜਨਾ ਉਪਬੰਧਾਂ ਨਾਲ ਸਬਹੱਡਵਾਰ ਪ੍ਰਤੀਬੱਧਤਾ

(₹ ਲੱਖਾਂ ਵਿੱਚ)

ਲੜੀ ਨੰ:	ਸੈਕਟਰ/ਸਬਸੈਕਟਰ	2011-12			2012-13		
		ਸਾਲਾਨਾ ਯੋਜਨਾ ਉਪਬੰਧ	ਐਸ.ਸੀ.ਐਸ.ਪੀ. ਉਪਬੰਧ	ਕਾਲਮ 4 ਦੀ ਕਾਲਮ 3 ਨਾਲ ਪ੍ਰਤੀਬੱਧਤਾ	ਸਾਲਾਨਾ ਯੋਜਨਾ ਉਪਬੰਧ	ਐਸ.ਸੀ.ਐਸ.ਪੀ. ਉਪਬੰਧ	ਕਾਲਮ 7 ਦੀ ਕਾਲਮ 6 ਨਾਲ ਪ੍ਰਤੀਬੱਧਤਾ
1	2	3	4	5	6	7	8
35	ਕਲਾ ਅਤੇ ਸਭਿਆਚਾਰ	10358.00	0.00	0.00	6517.00	0.00	0.00
36	ਡਾਕਟਰੀ ਅਤੇ ਜਨ ਸਿਹਤ	31490.85	8522.86	27.06	39789.08	10765.73	27.06
37	ਜਲ ਸਪਲਾਈ ਅਤੇ ਸਫਾਈ						
	i) ਸਿਹਤੀ ਜਲ ਸਪਲਾਈ	34025.00	6450.00	18.96	22510.20	4460.00	19.81
	ii) ਪੇਂਡੂ ਜਲ ਸਪਲਾਈ	32862.00	13045.00	39.70	29071.00	11605.00	39.92
38	ਮਕਾਨ ਉਸਾਰੀ	300.20	0.00	0.00	1.00	0.00	0.00
39	ਸਿਹਤੀ ਵਿਕਾਸ (ਸਮੇਤ ਰਾਜ ਪੂੰਜੀਗਤ ਪ੍ਰੋਜੈਕਟ)	14200.00	4824.00	33.97	14498.00	5156.20	35.56
40	ਸਿਹਤੀ ਸਥਾਨਕ ਸੰਸਥਾਵਾਂ	0.0	0.0	0.00	68300.00	17075.00	25.00
41	ਪੁਡਾ	0.0	0.0	0.00	30900.00	6180.00	20.00
42	ਗਮਾਡਾ	0.0	0.0	0.00	34000.00	6800.00	20.00
43	ਗਲਾਡਾ	0.0	0.0	0.00	14500.00	2900.00	20.00
44	ਸੂਚਨਾ ਅਤੇ ਪ੍ਰਚਾਰ	1786.00	171.00	9.57	1416.00	151.00	10.66
45	ਅਨੁਸੂਚਿਤ ਜਾਤੀਆਂ ਦੀ ਭਲਾਈ	24479.80	22479.80	91.83	24886.00	19686.00	79.10
46	ਪੱਛੜੀਆਂ ਸ਼੍ਰੇਣੀਆਂ ਦੀ ਭਲਾਈ	1519.75	0.00	0.00	1996.00	0.00	0.00
47	ਘੱਟ ਗਿਣਤੀ ਵਰਗ ਦੀ ਭਲਾਈ	1505.06	0.00	0.00	1905.06	0.00	0.00
48	ਸਮਾਜਿਕ ਸੁਰੱਖਿਆ ਅਤੇ ਭਲਾਈ	76080.39	38449.60	50.54	83455.00	40489.50	48.52
49	ਪੋਸ਼ਣ	16294.40	11097.20	68.10	17100.00	11650.00	68.13

ਸਟੇਟਮੈਂਟ-III

ਅਨੁਸੂਚਿਤ ਜਾਤੀਆਂ ਸਬ ਪਲਾਨ (ਐਸ.ਸੀ.ਐਸ.ਪੀ.) 2012-13

ਸਾਲ 2011-12 ਅਤੇ 2012-13 ਲਈ ਐਸ.ਸੀ.ਐਸ. ਪੀ ਉਪਬੰਧਾਂ ਦੀ ਸਾਲਾਨਾ ਯੋਜਨਾ ਉਪਬੰਧਾਂ ਨਾਲ ਸਬਹਿੱਤਵਾਰ ਪ੍ਰਤੀਬੱਧਤਾ

(₹ ਲੱਖਾਂ ਵਿੱਚ)

ਲੜੀ ਨੰ:	ਸੈਕਟਰ/ਸਬਸੈਕਟਰ	2011-12			2012-13		
		ਸਾਲਾਨਾ ਯੋਜਨਾ ਉਪਬੰਧ	ਐਸ.ਸੀ.ਐਸ.ਪੀ. ਉਪਬੰਧ	ਕਾਲਮ 4 ਦੀ ਕਾਲਮ 3 ਨਾਲ ਪ੍ਰਤੀਬੱਧਤਾ	ਸਾਲਾਨਾ ਯੋਜਨਾ ਉਪਬੰਧ	ਐਸ.ਸੀ.ਐਸ.ਪੀ. ਉਪਬੰਧ	ਕਾਲਮ 7 ਦੀ ਕਾਲਮ 6 ਨਾਲ ਪ੍ਰਤੀਬੱਧਤਾ
1	2	3	4	5	6	7	8
50	ਕਿਰਤ ਅਤੇ ਕਿਰਤ ਭਲਾਈ						
	i) ਕਿਰਤ	210.64	60.00	28.48	128.50	60.00	46.69
	ii) ਰੋਜਗਾਰ ਉਤਪੱਤੀ	2800.00	325.00	11.61	2800.00	475.00	16.96
	iii) ਉਦਯੋਗਿਕ ਸਿਖਲਾਈ	2565.30	658.75	25.68	2885.00	756.75	26.23
51	ਰੱਖਿਆ ਸੇਵਾਵਾਂ ਭਲਾਈ	1330.00	45.00	3.38	2353.00	212.50	9.03
	ਜੋੜ (IX)	355847.22	154743.40	43.49	539475.67	205594.49	38.11
X	ਆਮ ਸੇਵਾਵਾਂ						
52	ਗ੍ਰਹਿ ਮਾਮਲੇ ਅਤੇ ਨਿਆਂ	14321.00	1075.00	7.51	11570.00	1100.00	9.51
53	ਜੇਲ੍ਹਾਂ	300.00	0.00	0.00	300.00	0.00	0.00
54	ਪੁਲਿਸ ਮਕਾਨ ਉਸਾਰੀ	100.00	0.00	0.00	100.00	0.00	0.00
55	ਪ੍ਰਾਹੁਣਚਾਰੀ	300.00	0.00	0.00	300.00	0.00	0.00
56	ਚੌਕਸੀ	320.00	0.00	0.00	182.00	0.00	0.00
57	ਛਪਾਈ ਤੇ ਸਮੱਗਰੀ	226.44	0.00	0.00	625.00	0.00	0.00
58	ਹੋਰ ਪ੍ਰਬੰਧਕੀ ਸੇਵਾਵਾਂ (ਮੈਗਸੀਪਾ)	649.50	0.00	0.00	850.00	0.00	0.00
59	ਆਬਕਾਰੀ ਅਤੇ ਕਰ	1600.00	0.00	0.00	1763.00	0.00	0.00
60	ਮਾਲ ਅਤੇ ਪੁਨਰ-ਵਾਸ	901.00	0.00	0.00	951.00	0.00	0.00
61	ਖਜ਼ਾਨਾ ਅਤੇ ਲੇਖਾ	0.10	0.00	0.00	0.30	0.00	0.00

ਸਟੇਟਮੈਂਟ-III

ਅਨੁਸੂਚਿਤ ਜਾਤੀਆਂ ਸਬ ਪਲਾਨ (ਐਸ.ਸੀ.ਐਸ.ਪੀ.) 2012-13

ਸਾਲ 2011-12 ਅਤੇ 2012-13 ਲਈ ਐਸ.ਸੀ.ਐਸ. ਪੀ ਉਪਬੰਧਾਂ ਦੀ ਸਾਲਾਨਾ ਯੋਜਨਾ ਉਪਬੰਧਾਂ ਨਾਲ ਸਬਹੱਡਵਾਰ ਪ੍ਰਤੀਸ਼ਤਤਾ

(₹ ਲੱਖਾਂ ਵਿੱਚ)

ਲੜੀ ਨੰ:	ਸੈਕਟਰ/ਸਬਹੱਡ	2011-12			2012-13		
		ਸਾਲਾਨਾ ਯੋਜਨਾ ਉਪਬੰਧ	ਐਸ.ਸੀ.ਐਸ.ਪੀ. ਉਪਬੰਧ	ਕਾਲਮ 4 ਦੀ ਕਾਲਮ 3 ਨਾਲ ਪ੍ਰਤੀਸ਼ਤਤਾ	ਸਾਲਾਨਾ ਯੋਜਨਾ ਉਪਬੰਧ	ਐਸ.ਸੀ.ਐਸ.ਪੀ. ਉਪਬੰਧ	ਕਾਲਮ 7 ਦੀ ਕਾਲਮ 6 ਨਾਲ ਪ੍ਰਤੀਸ਼ਤਤਾ
1	2	3	4	5	6	7	8
62	ਪ੍ਰਸ਼ਿਨਲ	600.00	0.00	0.00	2301.00	0.00	0.00
	ਜੋੜ (X)	19318.04	1075.00	5.56	18942.30	1100.00	5.81
XI	ਹੋਰ ਸਬੰਧਤ ਪੇਂਡੂ ਸੇਵਾਵਾਂ						
63	ਖੇਤੀਬਾੜੀ ਮਾਰਕੀਟਿੰਗ ਬੋਰਡ	0.00	0.00	0.00	24300.00	7533.00	31.00
64	ਪੇਂਡੂ ਵਿਕਾਸ ਫੰਡ	50000.00	15500.00	31.00	50000.00	15500.00	31.00
65	ਪੇਂਡੂ ਸਥਾਨਕ ਸੰਸਥਾਵਾਂ	0.00	0.00	0.00	50000.00	15500.00	31.00
66	ਪ੍ਰਵਾਸੀ ਭਾਰਤੀ ਮਾਮਲੇ	500.00	150.00	30.00	500.00	150.00	30.00
	ਜੋੜ (XI)	50500.00	15650.00	30.99	124800.00	38683.00	31.00
	ਕੁੱਲ ਜੋੜ (I-XI)	1152000.00	332352.00	28.85	1400000.00	403900.00	28.85

ਸਟੇਟਮੈਂਟ-IV

ਅਨੁਸੂਚਿਤ ਜਾਤੀਆਂ ਸਬ ਪਲਾਨ (ਐਸ.ਸੀ.ਐਸ.ਪੀ.) 2012-13

ਸਬਹੈਂਡਵਾਰ ਵੰਡਣਯੋਗ ਉਪਬੰਧ ਅਤੇ ਖਰਚਾ

(₹ ਲੱਖਾਂ ਵਿੱਚ)

ਲੜੀ ਨੰ:	ਸੈਕਟਰ	11ਵੀਂ ਪੰਜ ਸਾਲਾ ਐਸ.ਸੀ.ਐਸ.ਪੀ (2007-12)	ਐਸ.ਸੀ.ਐਸ.ਪੀ ਅਸਲ ਖਰਚਾ 2007-11	ਐਸ.ਸੀ.ਐਸ.ਪੀ 2011-12			12ਵੀਂ ਪੰਜ ਸਾਲਾ ਯੋਜਨਾ (2012-17)		ਸਾਲਾਨਾ ਯੋਜਨਾ 2012-13	ਐਸ.ਸੀ.ਐਸ.ਪੀ 2012-13	
				ਪ੍ਰਵਾਨਿਤ ਉਪਬੰਧ	ਸੋਧੇ ਉਪਬੰਧ	ਖਰਚਾ	ਸਹਿਮਤ ਯੋਜਨਾ ਉਪਬੰਧ	ਸਹਿਮਤ ਐਸ.ਸੀ.ਐਸ.ਪੀ ਉਪਬੰਧ	ਪ੍ਰਵਾਨਿਤ ਉਪਬੰਧ	ਪ੍ਰਵਾਨਿਤ ਉਪਬੰਧ	ਕਾਲਮ 11 ਵਿਚੋਂ ਪੂੰਜੀ ਹਿੱਸਾ
1	2	3	4	5	6	7	8	9	10	11	12
I	ਰਾਜ ਯੋਜਨਾ ਦਾ ਵੰਡਣਯੋਗ ਹਿੱਸਾ										
1	ਖੇਤੀਬਾੜੀ ਅਤੇ ਬਾਗਬਾਨੀ	4462.00	2304.19	691.50	908.46	362.53	87951.00	5359.17	20146.00	1231.00	25.00
2	ਭੋਂ ਅਤੇ ਜਲ ਸੰਭਾਲ	400.00	287.71	332.50	327.70	35.00	26335.00	2908.60	8335.00	928.60	0.00
3	ਪਸ਼ੂ ਪਾਲਣਾ	1310.00	747.20	764.00	245.00	91.51	28001.00	6528.00	9126.00	2323.50	1443.00
4	ਡੋਅਰੀ ਵਿਕਾਸ	1480.00	206.76	310.00	130.00	0.00	16000.00	4900.00	2521.00	749.27	231.00
5	ਮੱਛੀ ਪਾਲਣਾ	122.35	0.00	48.28	48.28	0.00	4125.75	411.70	1054.55	105.20	30.00
6	ਸਹਿਕਾਰਤਾ	2695.00	217.50	187.50	87.50	0.00	4828.44	1207.11	700.00	175.00	0.00
7	ਪੇਂਡੂ ਵਿਕਾਸ	106847.45	24115.47	26124.00	14811.00	7266.21	376689.47	179541.39	29775.90	15518.80	10982.36
8	ਸਿੰਜਾਈ ਅਤੇ ਹੜ੍ਹ ਕੰਟਰੋਲ	24837.30	7123.53	5563.50	3352.15	1312.11	447470.56	28396.06	88663.00	6033.15	6033.15
9	ਬਿਜਲੀ	174471.80	47426.60	88014.69	53819.70	27760.26	2267379.81	534336.65	330000.00	90890.21	90890.21
10	ਊਰਜਾ ਦੇ ਗੈਰ ਰਿਵਾਇਤੀ ਸੋਮੇ	100.00	20.00	163.20	30.00	0.00	3090.00	926.97	489.00	142.00	30.00
11	ਉਦਯੋਗ ਅਤੇ ਖਣਿਜ	0.00	0.00	152.30	0.00	0.00	3000.00	1125.00	600.00	225.00	131.25
12	ਸੜਕਾਂ ਅਤੇ ਪੁਲ	23500.00	28531.29	8512.35	6661.24	5272.05	344438.00	17222.00	41034.00	2052.00	2052.00
13	ਪੰਜਾਬ ਬੁਨਿਆਦੀ ਢਾਂਚਾ ਵਿਕਾਸ ਬੋਰਡ	6715.00	45005.00	22900.00	22900.00	27871.00	487516.20	121813.76	120851.00	30213.00	30213.00
14	ਵਿਗਿਆਨ, ਤਕਨਾਲੋਜੀ ਅਤੇ ਵਾਤਾਵਰਣ	0.00	6.25	25.00	25.00	25.00	1150.00	625.00	100.00	50.00	0.00
15	ਸਕੱਤਰੇਤ ਆਰਥਿਕ ਸੇਵਾਵਾਂ	16570.00	6845.70	7094.78	7525.35	4690.43	110410.00	35676.40	24582.00	7885.78	6013.00

ਸਟੇਟਮੈਂਟ-IV

ਅਨੁਸੂਚਿਤ ਜਾਤੀਆਂ ਸਬ ਪਲਾਨ (ਐਸ.ਸੀ.ਐਸ.ਪੀ.) 2012-13

ਸਬਹੈਂਡਵਾਰ ਵੰਡਣਯੋਗ ਉਪਬੰਧ ਅਤੇ ਖਰਚਾ

(₹ ਲੱਖਾਂ ਵਿੱਚ)

ਲੜੀ ਨੰ:	ਸੈਕਟਰ	11ਵੀਂ ਪੰਜ ਸਾਲਾ ਐਸ.ਸੀ.ਐਸ.ਪੀ (2007-12)	ਐਸ.ਸੀ.ਐਸ.ਪੀ ਅਸਲ ਖਰਚਾ 2007-11	ਐਸ.ਸੀ.ਐਸ.ਪੀ 2011-12			12ਵੀਂ ਪੰਜ ਸਾਲਾ ਯੋਜਨਾ (2012-17)		ਸਾਲਾਨਾ ਯੋਜਨਾ 2012-13	ਐਸ.ਸੀ.ਐਸ.ਪੀ 2012-13	
				ਪ੍ਰਵਾਨਿਤ ਉਪਬੰਧ	ਸੋਧੇ ਉਪਬੰਧ	ਖਰਚਾ	ਸਹਿਮਤ ਯੋਜਨਾ ਉਪਬੰਧ	ਸਹਿਮਤ ਐਸ.ਸੀ.ਐਸ.ਪੀ ਉਪਬੰਧ	ਪ੍ਰਵਾਨਿਤ ਉਪਬੰਧ	ਪ੍ਰਵਾਨਿਤ ਉਪਬੰਧ	ਕਾਲਮ 11 ਵਿਚੋਂ ਪੂੰਜੀ ਹਿੱਸਾ
1	2	3	4	5	6	7	8	9	10	11	12
16	ਆਮ ਸਿੱਖਿਆ	98597.50	87262.06	46345.01	58358.33	23706.23	993661.25	543724.48	127512.08	65150.36	14475.50
17	ਤਕਨੀਕੀ ਸਿੱਖਿਆ	2843.00	1619.00	1462.50	1367.50	816.97	19980.00	5155.00	3861.00	1115.00	946.25
18	ਖੇਡਾਂ ਅਤੇ ਯੁਵਕ ਸੇਵਾਵਾਂ	185.00	165.52	807.68	490.93	0.75	22508.75	5627.25	3625.75	906.45	500.00
19	ਡਾਕਟਰੀ ਅਤੇ ਜਨ ਸਿਹਤ ਸੇਵਾਵਾਂ	19569.50	4234.89	8522.86	8126.93	6681.15	255714.70	78667.88	38349.21	10765.73	5854.15
20	ਜਲ ਸਪਲਾਈ ਅਤੇ ਸਫਾਈ	66526.00	24758.34	19495.00	11468.85	12333.67	597587.10	181489.50	46013.00	16065.00	16065.00
21	ਮਕਾਨ ਉਸਾਰੀ	14000.00	0.00	0.00	0.00	0.00	200.00	80.00	0.00	0.00	0.00
22	ਸ਼ਹਿਰੀ ਵਿਕਾਸ	14323.00	11216.89	4824.00	2908.00	5746.44	195559.00	100821.70	14376.00	5156.20	5156.20
23	ਸ਼ਹਿਰੀ ਸਥਾਨਕ ਸੰਸਥਾਵਾਂ	0.00	0.00	0.00	0.00	0.00	336196.00	84049.00	68300.00	17075.00	17075.00
24	ਪੁਡਾ	0.00	0.00	0.00	0.00	0.00	154500.00	30900.00	30900.00	6180.00	6180.00
25	ਗਮਾਡਾ	0.00	0.00	0.00	0.00	0.00	170000.00	34000.00	34000.00	6800.00	6800.00
26	ਗਲਾਡਾ	0.00	0.00	0.00	0.00	0.00	72500.00	14500.00	14500.00	2900.00	2900.00
27	ਸੂਚਨਾ ਅਤੇ ਪ੍ਰਚਾਰ	966.00	177.75	171.00	235.95	20.21	7530.00	1130.00	1006.00	151.00	0.00
28	ਅਨੁਸੂਚਿਤ ਜਾਤੀਆਂ ਦੀ ਭਲਾਈ	75302.10	31370.68	22479.80	20094.80	7296.00	95329.38	95329.38	19686.00	19686.00	6316.00
29	ਸਮਾਜਿਕ ਸੁਰੱਖਿਆ ਅਤੇ ਭਲਾਈ	159621.00	109745.27	38449.60	39179.31	29142.02	486935.00	233877.50	83007.00	40489.50	0.00
30	ਪੋਸ਼ਣ	23002.00	17224.02	11097.20	11097.20	7194.00	137500.00	94650.00	17100.00	11650.00	560.00
31	ਕਿਰਤ ਅਤੇ ਕਿਰਤ ਭਲਾਈ	3831.50	1015.11	1043.75	560.37	67.60	36360.00	9195.00	5803.00	1291.75	584.50
32	ਰੱਖਿਆ ਸੇਵਾਵਾਂ ਭਲਾਈ	262.50	43.70	45.00	22.50	0.00	2150.00	537.50	850.00	212.50	0.00
33	ਗ੍ਰਹਿ ਮਾਮਲੇ ਅਤੇ ਨਿਆਂ	0.00	0.00	1075.00	498.75	0.00	15500.00	3200.00	5250.00	1100.00	0.00

ਸਟੇਟਮੈਂਟ-IV

ਅਨੁਸੂਚਿਤ ਜਾਤੀਆਂ ਸਬ ਪਲਾਨ (ਐਸ.ਸੀ.ਐਸ.ਪੀ.) 2012-13

ਸਬਰੋਡਵਾਰ ਵੰਡਣਯੋਗ ਉਪਬੰਧ ਅਤੇ ਖਰਚਾ

(₹ ਲੱਖਾਂ ਵਿੱਚ)

ਲੜੀ ਨੰ:	ਸੈਕਟਰ	11ਵੀਂ ਪੰਜ ਸਾਲਾ ਐਸ.ਸੀ.ਐਸ.ਪੀ (2007-12)	ਐਸ.ਸੀ.ਐਸ.ਪੀ ਅਸਲ ਖਰਚਾ 2007-11	ਐਸ.ਸੀ.ਐਸ.ਪੀ 2011-12			12ਵੀਂ ਪੰਜ ਸਾਲਾ ਯੋਜਨਾ (2012-17)		ਸਾਲਾਨਾ ਯੋਜਨਾ 2012-13	ਐਸ.ਸੀ.ਐਸ.ਪੀ 2012-13	
				ਪ੍ਰਵਾਨਿਤ ਉਪਬੰਧ	ਸੋਧੇ ਉਪਬੰਧ	ਖਰਚਾ	ਸਹਿਮਤ ਯੋਜਨਾ ਉਪਬੰਧ	ਸਹਿਮਤ ਐਸ.ਸੀ.ਐਸ.ਪੀ ਉਪਬੰਧ	ਪ੍ਰਵਾਨਿਤ ਉਪਬੰਧ	ਪ੍ਰਵਾਨਿਤ ਉਪਬੰਧ	ਕਾਲਮ 11 ਵਿਚੋਂ ਪੂੰਜੀ ਹਿੱਸਾ
1	2	3	4	5	6	7	8	9	10	11	12
34	ਖੇਤੀਬਾੜੀ ਮਾਰਕੀਟਿੰਗ ਬੋਰਡ	0.00	0.00	0.00	0.00	0.00	139800.00	43338.00	24300.00	7533.00	7533.00
35	ਪੇਂਡੂ ਵਿਕਾਸ ਫੰਡ	28210.00	66300.60	15500.00	15500.00	22464.00	250000.00	77500.00	50000.00	15500.00	15500.00
36	ਪੇਂਡੂ ਸਥਾਨਕ ਸੰਸਥਾਵਾਂ	0.00	0.00	0.00	0.00	0.00	250000.00	77500.00	50000.00	15500.00	15500.00
37	ਪ੍ਰਵਾਸੀ ਭਾਰਤੀ ਮਾਮਲੇ	1050.00	305.00	150.00	150.00	104.18	2500.00	750.00	500.00	150.00	150.00
	ਜੋੜ-I	871800.00	518276.03	332352.00	280930.80	190259.32	8450396.41	2657000.00	1316916.49	403900.00	270169.57
II	ਨਾ ਵੰਡਣ ਯੋਗ ਹਿੱਸਾ (ਜੋ ਐਸ.ਸੀ. ਐਸ.ਪੀ ਅਧੀਨ ਕਵਰ ਨਹੀਂ ਹੁੰਦਾ)	0.00	0.00	0.00	0.00	0.00	759603.59	0.00	83083.51	0.00	0.00
	ਕੁਲ ਜੋੜ (I+II)	871800.00	518276.03	332352.00	280930.80	190259.32	9210000.00	2657000.00	1400000.00	403900.00	270169.57

ਸਟੇਟਮੈਂਟ-V

ਅਨੁਸੂਚਿਤ ਜਾਤੀਆਂ ਸਬ ਪਲਾਨ (ਐਸ.ਸੀ.ਐਸ.ਪੀ.) 2012-13

ਸਕੀਮਵਾਰ ਵੰਡਣਯੋਗ ਉਪਬੰਧ ਅਤੇ ਖਰਚਾ

(₹ ਲੱਖਾਂ ਵਿੱਚ)

ਸਕੀਮ ਕੋਡ	ਸਬ-ਹੈਡ/ਸਕੀਮ	11ਵੀਂ ਪੰਜ ਸਾਲਾ ਐਸ.ਸੀ.ਐਸ.ਪੀ (2007-12)	ਐਸ.ਸੀ.ਐਸ.ਪੀ ਅਸਲ ਖਰਚਾ 2007-11	ਐਸ.ਸੀ.ਐਸ.ਪੀ 2011-12			12ਵੀਂ ਪੰਜ ਸਾਲਾ ਯੋਜਨਾ (2012-17)		ਸਾਲਾਨਾ ਯੋਜਨਾ 2012-13	ਐਸ.ਸੀ.ਐਸ.ਪੀ 2012-13	
				ਪ੍ਰਵਾਨਿਤ ਉਪਬੰਧ	ਜੋਧੇ ਉਪਬੰਧ	ਖਰਚਾ	ਸਹਿਮਤ ਯੋਜਨਾ ਉਪਬੰਧ	ਸਹਿਮਤ ਐਸ.ਸੀ.ਐਸ.ਪੀ ਉਪਬੰਧ	ਪ੍ਰਵਾਨਿਤ ਉਪਬੰਧ	ਪ੍ਰਵਾਨਿਤ ਉਪਬੰਧ	ਕਾਲਮ 11 ਵਿੱਚ ਪੂੰਜੀ ਹਿੱਸਾ
1	2	3	4	5	6	7	8	9	10	11	12
I	ਰਾਜ ਯੋਜਨਾ ਦਾ ਵੰਡਣਯੋਗ ਹਿੱਸਾ										
	ਖੇਤੀਬਾੜੀ ਅਤੇ ਬਾਗਬਾਨੀ										
	ਖੇਤੀਬਾੜੀ										
ਏਜੀਆਰ-01/03	ਖੇਤੀ ਵਿਭਾਗ ਲਈ ਮੈਕਰੋ ਮੈਨੇਜਮੈਂਟ ਵਰਕ ਪਲਾਨ (90:10)	100.00	42.64	10.00	5.11	0.09	2000.00	100.00	450.00	22.50	0.00
ਏਜੀਆਰ-02/04	ਤੇਲ ਵਾਲੇ ਬੀਜਾਂ, ਦਾਲਾਂ, ਤੇਲ ਵਾਲੇ ਰੁੱਖਾਂ ਅਤੇ ਮੱਕੀ ਲਈ ਏਕੀਕ੍ਰਿਤ ਸਕੀਮ (75:25) (ਸਮੇਤ ਤਨਖਾਹਾਂ)	62.00	8.91	23.00	23.00	0.00	700.00	116.67	180.00	30.00	0.00
ਏਜੀਆਰ-04/06	ਗਹਿਨ ਕਪਾਹ ਵਿਕਾਸ ਪ੍ਰੋਗਰਾਮ (75:25)	75.00	7.89	6.50	0.00	0.00	1000.00	50.00	250.00	12.50	0.00
ਏਜੀਆਰ-05/21	ਸੰਸ਼ੋਧਤ ਰਾਸਟਰੀ ਖੇਤੀ ਬੀਮਾ (50:50)	0.00	0.00	25.00	0.00	0.00	2500.00	125.00	500.00	25.00	0.00
ਏਜੀਆਰ-06/09	ਰਾਸਟਰੀ ਖੇਤੀ ਵਿਕਾਸ ਯੋਜਨਾ (ਏ.ਸੀ.ਏ.)	2425.00	1280.61	500.00	694.35	347.20	60000.00	3000.00	13700.00	685.00	0.00
ਏਜੀਆਰ-07/08	ਖੇਤੀਬਾੜੀ ਵਿਸਥਾਰ ਦੇ ਪ੍ਰਬੰਧ ਲਈ ਸੰਸਥਾ ਦੀ ਸਥਾਪਨਾ (ਏ.ਸੀ.ਏ. 2007-08)	50.00	50.00	25.00	0.00	0.00	500.00	25.00	500.00	25.00	25.00
ਏਜੀਆਰ08/10	ਕਣਕ ਦੇ ਬੀਜਾਂ ਦੇ ਤਬਦੀਲੀਕਰਨ ਲਈ ਸਬਸਿਡੀ ਯੋਜਨਾ	0.00	1.56	25.00	12.50	12.50	2500.00	125.00	500.00	25.00	0.00
ਏਜੀਆਰ-10/15	ਸਬਸਿਡੀ ਉੱਪਰ ਖਾਦ ਵੰਡਣ ਦੀ ਸਕੀਮ	0.00	25.00	25.00	12.50	0.00	2500.00	125.00	500.00	25.00	0.00
ਏਜੀਆਰ-11/19	ਸਾਲ 2009 ਦੀ ਸਾਉਣੀ ਦੇ ਝੋਨਾ ਉਤਪਾਦਕ ਕਿਸਾਨਾਂ ਨੂੰ ਸਬਸਿਡੀ ਦੇਣਾ	0.00	750.00	0.00	0.00	0.00	1.00	0.00	1.00	0.00	0.00
	ਡਰਾਪ ਸਕੀਮ										
ਏਜੀਆਰ-01	ਖੇਤੀ ਉਤਪਾਦਨ ਪੈਟਰਨ ਸਮਾਯੋਜਨ ਪ੍ਰੋਗਰਾਮ ਦੇ ਮਾਧਿਅਮ ਨਾਲ ਵਿਵਿਧਤਾ (12 ਵਾਂ ਵਿੱਤ ਕਮਿਸ਼ਨ)	960.00	84.00	0.00	0.00	0.00	0.00	0.00	0.00	0.00	0.00

ਸਟੇਟਮੈਂਟ-V

ਅਨੁਸੂਚਿਤ ਜਾਤੀਆਂ ਸਬ ਪਲਾਨ (ਐਸ.ਸੀ.ਐਸ.ਪੀ.) 2012-13
ਸਕੀਮਵਾਰ ਵੰਡਣਯੋਗ ਉਪਬੰਧ ਅਤੇ ਖਰਚਾ

(₹ ਲੱਖਾਂ ਵਿੱਚ)

ਸਕੀਮ ਕੋਡ	ਸਬ-ਹੈਡ/ਸਕੀਮ	11ਵੀਂ ਪੰਜ ਸਾਲਾ ਐਸ.ਸੀ.ਐਸ.ਪੀ (2007-12)	ਐਸ.ਸੀ.ਐਸ.ਪੀ ਅਸਲ ਖਰਚਾ 2007-11	ਐਸ.ਸੀ.ਐਸ.ਪੀ 2011-12			12ਵੀਂ ਪੰਜ ਸਾਲਾ ਯੋਜਨਾ (2012-17)		ਸਾਲਾਨਾ ਯੋਜਨਾ 2012-13	ਐਸ.ਸੀ.ਐਸ.ਪੀ 2012-13	
				ਪ੍ਰਵਾਨਿਤ ਉਪਬੰਧ	ਜੋਧੇ ਉਪਬੰਧ	ਖਰਚਾ	ਸਹਿਮਤ ਯੋਜਨਾ ਉਪਬੰਧ	ਸਹਿਮਤ ਐਸ.ਸੀ.ਐਸ.ਪੀ ਉਪਬੰਧ	ਪ੍ਰਵਾਨਿਤ ਉਪਬੰਧ	ਪ੍ਰਵਾਨਿਤ ਉਪਬੰਧ	ਕਾਲਮ 11 ਵਿਚੋਂ ਪੂੰਜੀ ਹਿੱਸਾ
1	2	3	4	5	6	7	8	9	10	11	12
	ਬਾਗਬਾਨੀ										
ਹਾਰਟ-01/05	ਰਾਸ਼ਟਰੀ ਬਾਗਬਾਨੀ ਮਿਸ਼ਨ ਲਈ ਰਾਜ ਦਾ ਹਿੱਸਾ (85:15) (ਕੇਂਦਰੀ ਹਿੱਸਾ: ਸਿੱਧਾ ਜਾਰੀ)	565.00	22.75	0.00	144.00	0.00	8000.00	1280.00	2025.00	304.00	0.00
ਹਾਰਟ-03/01	ਬਾਗਬਾਨੀ ਵਿਕਾਸ ਰਾਹੀਂ ਖੇਤੀਬਾੜੀ ਵਿਭਿੰਨਤਾ	200.00	30.83	25.00	15.00	2.40	3000.00	150.00	500.00	25.00	0.00
ਹਾਰਟ05/03	ਬਾਗਬਾਨੀ ਤਕਨੀਕਾਂ ਵਿਚ ਸੰਚਾਰਨ ਅਤੇ ਸਿਖਲਾਈ	0.00	0.00	2.00	2.00	0.34	250.00	12.50	40.00	2.00	0.00
ਹਾਰਟ-06/06	ਖੱਟੀ-ਪ੍ਰਜਾਤੀ ਦੇ ਫਲਾਂ ਦੀ ਕਾਸ਼ਤ ਦਾ ਮਜਬੂਤੀਕਰਨ	0.00	0.00	25.00	0.00	0.00	5000.00	250.00	1000.00	50.00	0.00
	ਡਰਾਪ ਸਕੀਮ										
ਹਾਰਟ-4	ਗੁਰਦਾਸਪੁਰ ਵਿੱਚ ਸਹਿਤੂਤ ਰੇਸ਼ਮ ਵਿਕਾਸ ਲਈ ਪਾਇਲਟ ਪ੍ਰੋਜੈਕਟ (50:50)	25.00	0.00	0.00	0.00	0.00	0.00	0.00	0.00	0.00	0.00
	ਜੋੜ	4462.00	2304.19	691.50	908.46	362.53	87951.00	5359.17	20146.00	1231.00	25.00
	ਭੋਂ ਅਤੇ ਜਲ ਸੰਭਾਲ										
ਐਸਡਬਲਿਯੂਸੀ-01/01	ਭੋਂ ਸੰਭਾਲ ਲਈ ਵਿਸ਼ਾਲ ਪ੍ਰਬੰਧ-ਕਾਰਜ ਯੋਜਨਾ (90:10)	150.00	41.15	10.00	6.70	0.00	500.00	50.00	100.00	10.00	0.00
ਐਸਡਬਲਿਯੂਸੀ02/02	ਸੂਖਮ ਸਿਜਾਈ ਲਈ ਕੇਂਦਰੀ ਮਿਸ਼ਨ (80:20)	50.00	55.49	37.50	37.50	0.00	2500.00	400.00	500.00	80.00	0.00
ਐਸਡਬਲਿਯੂਸੀ-03/09	ਖੇਤਾਂ ਵਿੱਚ ਹੀ ਪਾਣੀ ਦੀ ਸੰਭਾਲ ਨੂੰ ਉਤਸ਼ਾਹਿਤ ਕਰਨ ਲਈ ਕਿਸਾਨਾਂ ਲਈ ਜਮੀਨ-ਦੋਜ ਪਾਈਪ ਸਿਸਟਮ ਲਗਾਉਣ ਲਈ ਸਹਾਇਤਾ (ਏ.ਸੀ.ਏ.) (2010-11)	0.00	0.00	150.00	150.00	0.00	7500.00	750.00	1500.00	150.00	0.00
ਐਸਡਬਲਿਯੂਸੀ-04/02(ii)	ਪੰਜਾਬ ਵਿਚ ਸੂਖਮ ਸਿਜਾਈ ਦੇ ਵਿਕਾਸ ਲਈ ਪ੍ਰਾਜੈਕਟ (ਆਰਆਈਡੀਐਫ-XVI) (ਨਾਬਾਰਡ) (95:5)	0.00	27.72	100.00	98.50	0.00	2000.00	320.00	1000.00	160.00	0.00

ਸਟੇਟਮੈਂਟ-V

ਅਨੁਸੂਚਿਤ ਜਾਤੀਆਂ ਸਬ ਪਲਾਨ (ਐਸ.ਸੀ.ਐਸ.ਪੀ.) 2012-13

ਸਕੀਮਵਾਰ ਵੰਡਣਯੋਗ ਉਪਬੰਧ ਅਤੇ ਖਰਚਾ

(₹ ਲੱਖਾਂ ਵਿੱਚ)

ਸਕੀਮ ਕੋਡ	ਸਬ-ਹੈਡ/ਸਕੀਮ	11ਵੀਂ ਪੰਜ ਸਾਲਾ ਐਸ.ਸੀ.ਐਸ.ਪੀ (2007-12)	ਐਸ.ਸੀ.ਐਸ.ਪੀ ਅਸਲ ਖਰਚਾ 2007-11	ਐਸ.ਸੀ.ਐਸ.ਪੀ 2011-12			12ਵੀਂ ਪੰਜ ਸਾਲਾ ਯੋਜਨਾ (2012-17)		ਸਾਲਾਨਾ ਯੋਜਨਾ 2012-13	ਐਸ.ਸੀ.ਐਸ.ਪੀ 2012-13	
				ਪ੍ਰਵਾਨਿਤ ਉਪਬੰਧ	ਜੋਧੇ ਉਪਬੰਧ	ਖਰਚਾ	ਸਹਿਮਤ ਯੋਜਨਾ ਉਪਬੰਧ	ਸਹਿਮਤ ਐਸ.ਸੀ.ਐਸ.ਪੀ ਉਪਬੰਧ	ਪ੍ਰਵਾਨਿਤ ਉਪਬੰਧ	ਪ੍ਰਵਾਨਿਤ ਉਪਬੰਧ	ਕਾਲਮ 11 ਵਿੱਚੋਂ ਪੂੰਜੀ ਹਿੱਸਾ
1	2	3	4	5	6	7	8	9	10	11	12
ਐਸਡਬਲਿਯੂਸੀ-05/02(i)	ਪੰਜਾਬ ਵਿੱਚ ਸੂਖਮ ਸਿੱਚਾਈ ਦੇ ਵਿਕਾਸ ਲਈ ਪ੍ਰਾਜੈਕਟ (ਆਰਆਈਡੀਐਫ-XIII) (ਨਬਾਰਡ) (95:5)	0.00	41.00	0.00	0.00	0.00	85.00	13.60	85.00	13.60	0.00
ਐਸਡਬਲਿਯੂਸੀ-06/05	ਕੌਡੀ ਖੇਤਰ ਵਿੱਚ ਜਲ-ਵਿਭਾਜਕ ਆਧਾਰ ਤੇ ਭੋ ਅਤੇ ਜਲ ਸੰਭਾਲ	150.00	84.95	15.00	15.00	15.00	750.00	75.00	150.00	15.00	0.00
ਐਸਡਬਲਿਯੂਸੀ-08/07	ਮੀਂਹ ਦੇ ਪਾਣੀ ਦੀ ਸੰਭਾਲ ਲਈ ਸਕੀਮ	0.00	35.00	20.00	20.00	20.00	1000.00	100.00	200.00	20.00	0.00
	ਨਵੀਂ ਸਕੀਮ										
ਐਸਡਬਲਿਯੂਸੀ-10	ਉਪਲੱਬਧ ਪਾਣੀ ਦੀ ਉਚਿਤ ਵਰਤੋਂ ਅਤੇ ਸਿੱਜਾਈ ਦੀ ਸੰਭਾਵਨਾ ਵਧਾਉਣ ਲਈ ਮੀਂਹ ਦੇ ਪਾਣੀ ਦੇ ਵਰਤੋਂ ਸਬੰਧੀ ਪ੍ਰੋਜੈਕਟ (ਨਬਾਰਡ) (95:5) (ਆਰ.ਆਈ.ਡੀ.ਐਫ-XVII)	0.00	0.00	0.00	0.00	0.00	12000.00	1200.00	4800.00	480.00	0.00
	ਡਰਾਪ ਸਕੀਮ										
ਐਸਡਬਲਿਯੂਸੀ-3	ਰਾਜ ਵਿੱਚ ਖਰਾਬ ਅਤੇ ਸਮੱਸਿਆਗ੍ਰਸਤ ਭੋ ਦੇ ਸੁਧਾਰ ਲਈ ਸਕੀਮ (100%) (ਟੀ.ਡੀ.ਈ.ਟੀ.)	50.00	2.40	0.00	0.00	0.00	0.00	0.00	0.00	0.00	0.00
	ਜੋੜ	400.00	287.71	332.50	327.70	35.00	26335.00	2908.60	8335.00	928.60	0.00
	ਪਸ਼ੂ ਪਾਲਣ										
ਏ.ਐਚ-01/02	ਰਾਜਾਂ ਨੂੰ ਜਾਨਵਰਾਂ ਦੀ ਬਿਮਾਰੀ ਤੇ ਕਾਬੂ ਪਾਉਣ ਲਈ ਸਹਾਇਤਾ-ਬਿਮਾਰੀ ਮੁਕਤ ਖੇਤਰਾਂ ਦੀ ਸਥਾਪਨਾ (75:25)	150.00	99.20	38.00	15.00	0.45	450.00	135.00	125.00	37.50	0.00
ਏ.ਐਚ-04/25	ਮੌਜੂਦਾ ਪਸ਼ੂ ਹਸਪਤਾਲਾਂ ਅਤੇ ਡਿਸਪੈਂਸਰੀਆਂ ਦੀ ਸਥਾਪਨਾ ਅਤੇ ਮਜ਼ਬੂਤੀਕਰਨ (75:25)	0.00	0.00	27.00	17.00	0.00	1500.00	150.00	300.00	30.00	30.00
ਏ.ਐਚ-06/24	ਰਾਜ ਵਿੱਚ ਵੈਟਨਰੀ ਸੰਸਥਾਵਾਂ ਦਾ ਨਵੀਨੀਕਰਨ ਅਤੇ ਦਰਜਾ ਵਧਾਉਣਾ (ਏ.ਸੀ.ਏ-2010-11)	0.00	0.00	0.00	0.00	0.00	2000.00	600.00	2000.00	600.00	600.00

ਸਟੇਟਮੈਂਟ-V

ਅਨੁਸੂਚਿਤ ਜਾਤੀਆਂ ਸਬ ਪਲਾਨ (ਐਸ.ਸੀ.ਐਸ.ਪੀ.) 2012-13

ਸਕੀਮਵਾਰ ਵੈਡਣਯੋਗ ਉਪਬੰਧ ਅਤੇ ਖਰਚਾ

(₹ ਲੱਖਾਂ ਵਿੱਚ)

ਸਕੀਮ ਕੋਡ	ਸਬ-ਹੈਡ/ਸਕੀਮ	11ਵੀਂ ਪੰਜ ਸਾਲਾ ਐਸ.ਸੀ.ਐਸ.ਪੀ (2007-12)	ਐਸ.ਸੀ.ਐਸ.ਪੀ ਅਸਲ ਖਰਚਾ 2007-11	ਐਸ.ਸੀ.ਐਸ.ਪੀ 2011-12			12ਵੀਂ ਪੰਜ ਸਾਲਾ ਯੋਜਨਾ (2012-17)		ਸਾਲਾਨਾ ਯੋਜਨਾ 2012-13	ਐਸ.ਸੀ.ਐਸ.ਪੀ 2012-13	
				ਪ੍ਰਵਾਨਿਤ ਉਪਬੰਧ	ਜੋਧੇ ਉਪਬੰਧ	ਖਰਚਾ	ਸਹਿਮਤ ਯੋਜਨਾ ਉਪਬੰਧ	ਸਹਿਮਤ ਐਸ.ਸੀ.ਐਸ.ਪੀ ਉਪਬੰਧ	ਪ੍ਰਵਾਨਿਤ ਉਪਬੰਧ	ਪ੍ਰਵਾਨਿਤ ਉਪਬੰਧ	ਕਾਲਮ 11 ਵਿਚੋਂ ਪੂੰਜੀ ਹਿੱਸਾ
1	2	3	4	5	6	7	8	9	10	11	12
ਏ.ਐਚ-07/23	ਰਾਜ ਵਿਚ ਆਰ.ਆਈ.ਡੀ.ਐਫ (ਨਾਬਾਰਡ) ਅਧੀਨ ਪਸ਼ੂ ਚਕਿਤਸਾਵਾਂ ਨੂੰ ਅਪਗਰੇਡ ਕਰਨਾ	0.00	0.00	0.00	0.00	0.00	2500.00	750.00	1300.00	390.00	390.00
ਏ.ਐਚ-08/28	ਗੁਰੂ ਅੰਗਦ ਦੇਵ ਵੈਟਰਨਰੀ ਅਤੇ ਪਸ਼ੂ ਵਿਗਿਆਨ ਯੂਨੀਵਰਸਿਟੀ ਲਈ ਬੁਨਿਆਦੀ ਢਾਂਚੇ ਦੀ ਉਸਾਰੀ (ਨਾਬਾਰਡ)	0.00	0.00	0.00	80.00	0.00	4000.00	1000.00	1600.00	400.00	400.00
ਏ.ਐਚ-09/20	ਆਰਆਈਡੀਐਫ-14 ਪ੍ਰਾਜੈਕਟ ਅਧੀਨ ਨਵੇਂ ਪੌਲੀਕਲੀਨਿਕਾਂ ਦੀ ਸਥਾਪਨਾ ਅਤੇ ਵੈਟਨਰੀ ਸੰਸਥਾਵਾਂ ਦਾ ਮਜ਼ਬੂਤੀਕਰਨ (ਨਾਬਾਰਡ) (90:10)	0.00	206.00	420.00	0.00	0.00	1500.00	450.00	600.00	180.00	18.00
ਏ.ਐਚ-10/09	ਆਰ.ਆਈ.ਡੀ.ਐਫ.-XIII ਪ੍ਰਾਜੈਕਟ ਅਧੀਨ ਨਵੇਂ ਵੈਟਨਰੀ ਪੌਲੀ ਕਲੀਨਿਕ ਉਸਾਰਨਾ ਅਤੇ ਪਹਿਲਾਂ ਤੋਂ ਚਲ ਰਹੀਆਂ ਵੈਟਨਰੀ ਸੰਸਥਾਵਾਂ ਨੂੰ ਬੁਨਿਆਦੀ ਵਾਚਾ ਅਤੇ ਹੋਰ ਸਾਜੋ ਸਮਾਨ ਮੁਹੱਈਆ ਕਰਵਾ ਕੇ ਮਜ਼ਬੂਤ ਅਤੇ ਉੱਨਤ ਕਰਨਾ (ਨਾਬਾਰਡ) (80:20)	0.00	14.00	13.00	0.00	0.00	100.00	0.00	20.00	0.00	0.00
ਏ.ਐਚ-11/06	ਲੁਧਿਆਣਾ ਵਿਖੇ ਸ਼੍ਰੀ ਗੁਰੂ ਅੰਗਦ ਦੇਵ ਵੈਟਨਰੀ ਅਤੇ ਪਸ਼ੂ ਵਿਗਿਆਨ ਯੂਨੀਵਰਸਿਟੀ ਨੂੰ ਸਹਾਇਤਾ ਹਿਤ ਯੋਜਨਾ (ਏ.ਸੀ.ਏ. 2010-11 = 5.00 ਲੱਖ ਰੁਪਏ)	900.00	422.00	200.00	100.00	87.70	11500.00	2875.00	2300.00	575.00	0.00
ਏ.ਐਚ-12/08	ਰਾਜ ਵਿਚ ਸੂਰ ਪਾਲਣ ਦਾ ਵਿਕਾਸ	75.00	0.00	30.00	15.00	1.36	250.00	50.00	50.00	10.00	2.00
ਏ.ਐਚ-13/13	ਪਸ਼ੂ ਪਾਲਣ ਵਿਸਥਾਰ ਅਤੇ ਸਿਖਲਾਈ ਪ੍ਰੋਗਰਾਮ	0.00	0.00	5.00	2.50	2.00	1100.00	88.00	220.00	18.00	0.00

ਸਟੇਟਮੈਂਟ-V

ਅਨੁਸੂਚਿਤ ਜਾਤੀਆਂ ਸਬ ਪਲਾਨ (ਐਸ.ਸੀ.ਐਸ.ਪੀ.) 2012-13

ਸਕੀਮਵਾਰ ਵੰਡਣਯੋਗ ਉਪਬੰਧ ਅਤੇ ਖਰਚਾ

(₹ ਲੱਖਾਂ ਵਿੱਚ)

ਸਕੀਮ ਕੋਡ	ਸਬ-ਹੈਡ/ਸਕੀਮ	11ਵੀਂ ਪੰਜ ਸਾਲਾ ਐਸ.ਸੀ.ਐਸ.ਪੀ (2007-12)	ਐਸ.ਸੀ.ਐਸ.ਪੀ ਅਸਲ ਖਰਚਾ 2007-11	ਐਸ.ਸੀ.ਐਸ.ਪੀ 2011-12			12ਵੀਂ ਪੰਜ ਸਾਲਾ ਯੋਜਨਾ (2012-17)		ਸਾਲਾਨਾ ਯੋਜਨਾ 2012-13	ਐਸ.ਸੀ.ਐਸ.ਪੀ 2012-13	
				ਪ੍ਰਵਾਨਿਤ ਉਪਬੰਧ	ਜੋਧੇ ਉਪਬੰਧ	ਖਰਚਾ	ਸਹਿਮਤ ਯੋਜਨਾ ਉਪਬੰਧ	ਸਹਿਮਤ ਐਸ.ਸੀ.ਐਸ.ਪੀ ਉਪਬੰਧ	ਪ੍ਰਵਾਨਿਤ ਉਪਬੰਧ	ਪ੍ਰਵਾਨਿਤ ਉਪਬੰਧ	ਕਾਲਮ 11 ਵਿੱਚੋਂ ਪੂੰਜੀ ਹਿੱਸਾ
1	2	3	4	5	6	7	8	9	10	11	12
ਏ.ਐਚ-14/15	ਰਾਜ ਵਿਚ ਹੋਰ ਪਸ਼ੂ ਧਨ ਜਿਵੇਂ ਮੁਰਗੀ ਪਾਲਣਾ, ਬਕਰੀਆਂ, ਭੇਡਾਂ ਅਤੇ ਟਰਕੀ ਆਦਿ ਦੇ ਵਿਕਾਸ ਦੀ ਸਕੀਮ	0.00	0.00	21.00	10.50	0.00	300.00	90.00	50.00	15.00	0.00
ਏ.ਐਚ-15/17	ਚਾਰੇ ਦੇ ਸਰੋਤਾਂ ਦਾ ਵਿਕਾਸ	0.00	0.00	10.00	5.00	0.00	300.00	90.00	60.00	18.00	3.00
ਏ.ਐਚ-16/05	ਰਾਜ ਵਿਚ ਨਵੇਂ ਪਸ਼ੂ ਪੋਲੀਕਲੀਨਿਕਾਂ ਦੀ ਸਥਾਪਨਾ ਅਤੇ ਮੌਜੂਦਾ ਪੋਲੀਕਲੀਨਿਕਾਂ ਨੂੰ ਮਜ਼ਬੂਤ ਕਰਨਾ (ਏਸੀਏ 2006-07)	100.00	6.00	0.00	0.00	0.00	1.00	0.00	1.00	0.00	0.00
	ਨਵੀਂ ਸਕੀਮ										
ਏ.ਐਚ-17	ਪੰਜਾਬ ਪਸ਼ੂ ਭਲਾਈ ਬੋਰਡ ਲਈ ਗ੍ਰਾਂਟ ਇੰਨ ਏਡ	0.00	0.00	0.00	0.00	0.00	2500.00	250.00	500.00	50.00	0.00
	ਡਰਾਪ ਸਕੀਮ										
ਏ.ਐਚ-7	ਪੰਜਾਬ ਰਾਜ ਪਸ਼ੂ ਸਿਹਤ ਸੰਸਥਾ ਅਤੇ ਚਲਦੇ ਫਿਰਦੇ ਪਸ਼ੂ ਸਿਹਤ ਸੰਭਾਲ ਯੂਨਿਟ	85.00	0.00	0.00	0.00	0.00	0.00	0.00	0.00	0.00	0.00
	ਜੋੜ	1310.00	747.20	764.00	245.00	91.51	28001.00	6528.00	9126.00	2323.50	1443.00
	ਡੋਅਰੀ ਵਿਕਾਸ										
ਡੀ.ਡੀ-01/01	ਵਧੀਆ ਅਤੇ ਸਾਫ ਦੁੱਧ ਦੀ ਪੈਦਾਵਾਰ ਲਈ ਬੁਨਿਆਦੀ ਢਾਂਚੇ ਦਾ ਮਜ਼ਬੂਤੀਕਰਨ (75:25)	0.00	6.76	30.00	30.00	0.00	3000.00	1000.00	600.00	200.00	0.00
ਡੀ.ਡੀ-02/03	ਪੰਜਾਬ ਡੋਅਰੀ ਵਿਕਾਸ ਬੋਰਡ ਦਾ ਮਜ਼ਬੂਤੀਕਰਨ	1000.00	200.00	200.00	100.00	0.00	10000.00	3300.00	1400.00	462.00	231.00
	ਨਵੀਂ ਸਕੀਮ										
ਡੀ.ਡੀ-03	ਬਾਕੀ ਜਿਲਿਆਂ ਵਿਚ ਜ਼ਰੂਰੀ ਸਟਾਫ ਦੀ ਵਿਵਸਥਾ	0.00	0.00	0.00	0.00	0.00	3000.00	600.00	521.00	87.27	0.00
	ਡਰਾਪ ਸਕੀਮ										
ਡੀ.ਡੀ-02	ਜ਼ਮੀਨ ਰਹਿਤ ਕਮਜ਼ੋਰ ਵਰਗਾਂ ਲਈ ਡੋਅਰੀ ਵਾਰਮਿੰਗ	480.00	0.00	80.00	0.00	0.00	0.00	0.00	0.00	0.00	0.00
	ਜੋੜ	1480.00	206.76	310.00	130.00	0.00	16000.00	4900.00	2521.00	749.27	231.00

ਸਟੇਟਮੈਂਟ-V

ਅਨੁਸੂਚਿਤ ਜਾਤੀਆਂ ਸਬ ਪਲਾਨ (ਐਸ.ਸੀ.ਐਸ.ਪੀ.) 2012-13
ਸਕੀਮਵਾਰ ਵੈਡਣਯੋਗ ਉਪਬੰਧ ਅਤੇ ਖਰਚਾ

(₹ ਲੱਖਾਂ ਵਿੱਚ)

ਸਕੀਮ ਕੋਡ	ਸਬ-ਹੈਡ/ਸਕੀਮ	11ਵੀਂ ਪੰਜ ਸਾਲਾ ਐਸ.ਸੀ.ਐਸ.ਪੀ (2007-12)	ਐਸ.ਸੀ.ਐਸ.ਪੀ ਅਸਲ ਖਰਚਾ 2007-11	ਐਸ.ਸੀ.ਐਸ.ਪੀ 2011-12			12ਵੀਂ ਪੰਜ ਸਾਲਾ ਯੋਜਨਾ (2012-17)		ਸਾਲਾਨਾ ਯੋਜਨਾ 2012-13	ਐਸ.ਸੀ.ਐਸ.ਪੀ 2012-13	
				ਪ੍ਰਵਾਨਿਤ ਉਪਬੰਧ	ਜੋਧੇ ਉਪਬੰਧ	ਖਰਚਾ	ਸਹਿਮਤ ਯੋਜਨਾ ਉਪਬੰਧ	ਸਹਿਮਤ ਐਸ.ਸੀ.ਐਸ.ਪੀ ਉਪਬੰਧ	ਪ੍ਰਵਾਨਿਤ ਉਪਬੰਧ	ਪ੍ਰਵਾਨਿਤ ਉਪਬੰਧ	ਕਾਲਮ 11 ਵਿੱਚੋਂ ਪੂੰਜੀ ਹਿੱਸਾ
1	2	3	4	5	6	7	8	9	10	11	12
	ਮੱਛੀ ਪਾਲਣ										
ਐਫ.ਐਚ-01/02	ਰਾਜ ਵਿੱਚ ਮੱਛੀ ਕਿਸਾਨ ਪਾਲਕ ਏਜੰਸੀਆਂ ਨੂੰ ਸਹਾਇਤਾ (75:25)	100.00	0.00	10.00	10.00	0.00	254.00	25.40	52.00	5.20	0.00
ਐਫ.ਐਚ-02/01	ਮੱਛੀ ਪਾਲਣ ਦੀ ਸਿਖਲਾਈ ਅਤੇ ਵਿਸਥਾਰ ਅਤੇ ਮੱਛੀ ਪਾਲਕਾਂ ਦੀ ਭਲਾਈ ਲਈ ਰਾਸ਼ਟਰੀ ਯੋਜਨਾ (80:20)	4.85	0.00	1.28	1.28	0.00	7.75	0.00	1.55	0.00	0.00
ਐਫ.ਐਚ-03/04	ਰਾਜ ਵਿੱਚ ਮੱਛੀ ਪਾਲਣ ਦਾ ਵਿਕਾਸ	17.50	0.00	7.00	7.00	0.00	3863.00	386.30	1000.00	100.00	30.00
ਐਫ.ਐਚ-04/10	ਗੁਰੂ ਅੰਗਦ ਦੇਵ ਵੈਟਰਨਰੀ ਅਤੇ ਪਸ਼ੂ ਚਿਕਿਤਸਾ ਯੂਨੀਵਰਸਿਟੀ ਲੁਧਿਆਣਾ ਨੂੰ ਮੱਛੀ ਪਾਲਣ ਕਾਲਜ ਖੋਲਣ ਲਈ ਸਹਾਇਤਾ	0.00	0.00	30.00	30.00	0.00	1.00	0.00	1.00	0.00	0.00
	ਜੋੜ	122.35	0.00	48.28	48.28	0.00	4125.75	411.70	1054.55	105.20	30.00
	ਸਹਿਕਾਰਤਾ										
ਸੀ.ਐਨ-01/02	ਡੋਅਰੀ ਸਹਿਕਾਰੀ ਸਭਾਵਾਂ ਨੂੰ ਉਨ੍ਹਾਂ ਦੇ ਘਾਟੇ ਪੂਰੇ ਕਰਨ ਲਈ ਵਿੱਤੀ ਸਹਾਇਤਾ (50:50)	2500.00	217.50	125.00	62.50	0.00	3828.44	957.11	500.00	125.00	0.00
ਸੀ.ਐਨ-02/03	ਡੋਅਰੀ ਸਹਿਕਾਰੀ ਸਭਾਵਾਂ ਨੂੰ (i) ਵਪਾਰਕ ਡੋਅਰੀ ਫਾਰਮਾਂ ਲਈ ਦੁੱਧ ਵਿਕਰੀ ਕੇਂਦਰ ਮੁਹੱਈਆ ਕਰਨ (ii) ਸਿਰਫ ਅੰਗਰੇਜ਼ੀ ਦੁਆਰਾ ਗਠਿਤ ਡੋਅਰੀ ਸਹਿਕਾਰੀ ਸਭਾਵਾਂ ਨੂੰ ਦੁੱਧ ਮਸ਼ੀਨਾਂ ਅਤੇ ਹੋਰ ਉਪਕਰਣ ਮੁਹੱਈਆ ਕਰਨ ਲਈ ਵਿੱਤੀ ਸਹਾਇਤਾ	150.00	0.00	25.00	12.50	0.00	500.00	125.00	100.00	25.00	0.00

ਸਟੇਟਮੈਂਟ-V

ਅਨੁਸੂਚਿਤ ਜਾਤੀਆਂ ਸਬ ਪਲਾਨ (ਐਸ.ਸੀ.ਐਸ.ਪੀ.) 2012-13
ਸਕੀਮਵਾਰ ਵੰਡਣਯੋਗ ਉਪਬੰਧ ਅਤੇ ਖਰਚਾ

(₹ ਲੱਖਾਂ ਵਿੱਚ)

ਸਕੀਮ ਕੋਡ	ਸਬ-ਹੈਡ/ਸਕੀਮ	11ਵੀਂ ਪੰਜ ਸਾਲਾ ਐਸ.ਸੀ.ਐਸ.ਪੀ (2007-12)	ਐਸ.ਸੀ.ਐਸ.ਪੀ ਅਸਲ ਖਰਚਾ 2007-11	ਐਸ.ਸੀ.ਐਸ.ਪੀ 2011-12			12ਵੀਂ ਪੰਜ ਸਾਲਾ ਯੋਜਨਾ (2012-17)		ਸਾਲਾਨਾ ਯੋਜਨਾ 2012-13	ਐਸ.ਸੀ.ਐਸ.ਪੀ 2012-13	
				ਪ੍ਰਵਾਨਿਤ ਉਪਬੰਧ	ਜੋਧੇ ਉਪਬੰਧ	ਖਰਚਾ	ਸਹਿਮਤ ਯੋਜਨਾ ਉਪਬੰਧ	ਸਹਿਮਤ ਐਸ.ਸੀ.ਐਸ.ਪੀ ਉਪਬੰਧ	ਪ੍ਰਵਾਨਿਤ ਉਪਬੰਧ	ਪ੍ਰਵਾਨਿਤ ਉਪਬੰਧ	ਕਾਲਮ 11 ਵਿਚੋਂ ਪੂੰਜੀ ਹਿੱਸਾ
1	2	3	4	5	6	7	8	9	10	11	12
ਸੀ.ਐਨ-03/05	ਰਾਜ ਵਿਚ ਅਗਾਂਹ ਵਧੂ ਡੇਅਰੀ ਫਾਰਮਾਂ ਅਤੇ ਦੁੱਧ ਉਤਪਾਦਕਾਂ ਨੂੰ ਚਾਰੇ ਦੀ ਸੰਭਾਲ ਲਈ ਪਿਟ ਬਣਾਉਣ ਲਈ ਡੇਅਰੀ ਸਹਿਕਾਰਤਾ ਨੂੰ ਸਹਾਇਤਾ	0.00	0.00	25.00	12.50	0.00	500.00	125.00	100.00	25.00	0.00
	ਡਰਾਪ ਸਕੀਮਾਂ										
ਸੀ.ਐਨ-01	ਦੀਨ ਦਿਆਲ ਹੱਥ ਕਰਘਾ ਪ੍ਰੋਤਸਾਹਨ ਯੋਜਨਾ ਅਧੀਨ ਅਪੈਕਸ ਅਤੇ ਪ੍ਰਾਇਮਰੀ ਹੈਂਡਲੂਮ ਵਰਕਸ਼ਾਪ ਸਹਿਕਾਰੀ ਸਭਾਵਾਂ ਨੂੰ ਸਹਾਇਤਾ (50:50)	45.00	0.00	0.00	0.00	0.00	0.00	0.00	0.00	0.00	0.00
ਸੀ.ਐਨ-06	ਬਾਰਡਰ ਏਰੀਏ ਵਿਚ ਔਰਤਾਂ ਦੀਆਂ ਸਹਿਕਾਰੀ ਸਭਾਵਾਂ ਨੂੰ ਮੁੜ ਸਥਾਪਤ ਕਰਕੇ ਸਮਰੱਥ ਬਣਾਉਣਾ	0.00	0.00	12.50	0.00	0.00	0.00	0.00	0.00	0.00	0.00
	ਜੋੜ	2695.00	217.50	187.50	87.50	0.00	4828.44	1207.11	700.00	175.00	0.00
	ਪੇਂਡੂ ਵਿਕਾਸ										
ੳ	ਪੇਂਡੂ ਵਿਕਾਸ ਲਈ ਵਿਸ਼ੇਸ਼ ਪ੍ਰੋਗਰਾਮ										
	ਰਾਜ ਪੱਧਰੀ ਸਕੀਮਾਂ										
ਆਰਡੀਐਸ(ਡੀ)-01	ਸਵਰਣ ਜਯੋਤੀ ਗ੍ਰਾਮ ਸਵੈ-ਰੋਜ਼ਗਾਰ ਯੋਜਨਾ (75:25)	1500.00	1624.76	264.00	264.00	285.42	3080.00	1848.00	484.00	290.40	0.00
ਆਰਡੀਐਸ(ਡੀ)-03	ਪਿਛੜੇ ਖੇਤਰ ਗ੍ਰਾਂਟ ਫੰਡ (100% ਭਾਰਤ ਸਰਕਾਰ ਦੀ ਸਹਾਇਤਾ)	0.00	354.73	500.00	720.00	239.00	25000.00	7500.00	1780.00	534.00	501.96

ਸਟੇਟਮੈਂਟ-V

ਅਨੁਸੂਚਿਤ ਜਾਤੀਆਂ ਸਬ ਪਲਾਨ (ਐਸ.ਸੀ.ਐਸ.ਪੀ.) 2012-13

ਸਕੀਮਵਾਰ ਵੰਡਣਯੋਗ ਉਪਬੰਧ ਅਤੇ ਖਰਚਾ

(₹ ਲੱਖਾਂ ਵਿੱਚ)

ਸਕੀਮ ਕੋਡ	ਸਬ-ਹੈਡ/ਸਕੀਮ	11ਵੀਂ ਪੰਜ ਸਾਲਾ ਐਸ.ਸੀ.ਐਸ.ਪੀ (2007-12)	ਐਸ.ਸੀ.ਐਸ.ਪੀ ਅਸਲ ਖਰਚਾ 2007-11	ਐਸ.ਸੀ.ਐਸ.ਪੀ 2011-12			12ਵੀਂ ਪੰਜ ਸਾਲਾ ਯੋਜਨਾ (2012-17)		ਸਾਲਾਨਾ ਯੋਜਨਾ 2012-13	ਐਸ.ਸੀ.ਐਸ.ਪੀ 2012-13	
				ਪ੍ਰਵਾਨਿਤ ਉਪਬੰਧ	ਜੋਧੇ ਉਪਬੰਧ	ਖਰਚਾ	ਸਹਿਮਤ ਯੋਜਨਾ ਉਪਬੰਧ	ਸਹਿਮਤ ਐਸ.ਸੀ.ਐਸ.ਪੀ ਉਪਬੰਧ	ਪ੍ਰਵਾਨਿਤ ਉਪਬੰਧ	ਪ੍ਰਵਾਨਿਤ ਉਪਬੰਧ	ਕਾਲਮ 11 ਵਿਚੋਂ ਪੂੰਜੀ ਹਿੱਸਾ
1	2	3	4	5	6	7	8	9	10	11	12
ਆਰਡੀਐਸ(ਡੀ)-04/ ਆਰਡੀਐਸ(ਡੀ)-01(i)	ਪੇਂਡੂ ਹਾਟ ਦੀ ਸਥਾਪਨਾ (75:25)	0.00	0.00	60.00	60.00	1.69	1100.00	330.00	220.00	66.00	0.00
	ਨਵੀਆਂ ਸਕੀਮਾਂ										
ਆਰਡੀਐਸ(ਡੀ)-08	ਰਾਸਟਰੀ ਪੇਂਡੂ ਉਪਜੀਵਕਾ ਮਿਸ਼ਨ (ਐਨ.ਆਰ.ਐਲ.ਐਮ) (ਕੇਂਦਰ : ਰਾਜ) (75:25)	0.00	0.00	0.00	0.00	0.00	100000.00	50000.00	3000.00	1500.00	0.00
ਆਰਡੀਐਸ(ਡੀ)-09	ਮਹਿਲਾ ਕਿਸਾਨ ਸਸਕਰਤੀਕਰਨ ਪਰਿਯੋਜਨਾ (ਐਮ.ਕੇ.ਐਸ.ਪੀ) (ਕੇਂਦਰ : ਰਾਜ) (75:25)	0.00	0.00	0.00	0.00	0.00	589.17	29.29	140.80	2.00	0.00
	ਉਪ-ਜੋੜ (ਓ)	1500.00	1979.49	824.00	1044.00	526.11	129769.17	59707.29	5624.80	2392.40	501.96
ਅ	ਪੇਂਡੂ ਰੋਜ਼ਗਾਰ										
	ਰਾਜ ਪੱਧਰੀ ਸਕੀਮਾਂ										
ਆਰਡੀਐਸ(ਐਸ)-01/ ਆਰਡੀਐਸ(ਐਸ)-02	ਮਹਾਤਮਾ ਗਾਂਧੀ ਰਾਸਟਰੀ ਪੇਂਡੂ ਰੋਜ਼ਗਾਰ ਗਰੰਟੀ ਸਕੀਮ (90:10)	48000.00	2790.39	2400.00	1600.00	1559.21	66000.00	52800.00	3300.00	2640.00	0.00
	ਡਰਾਪ ਸਕੀਮ										
ਆਰਡੀਐਸ(ਐਸ)-01	ਪੀ.ਐਮ.ਜੀ.ਵਾਈ. ਅਧੀਨ ਪੇਂਡੂ ਆਵਾਸ (ਗ੍ਰਾਮੀਣ ਆਵਾਸ)	271.45	124.83	0.00	0.00	0.00	0.00	0.00	0.00	0.00	0.00
	ਜ਼ਿਲ੍ਹਾ ਪੱਧਰੀ ਸਕੀਮਾਂ										
ਆਰਡੀਐਸ(ਡੀ)-01	ਇੰਦਰਾ ਆਵਾਸ ਯੋਜਨਾ (75:25)	5200.00	6418.60	1600.00	1600.00	1166.50	7700.00	6160.00	2200.00	1760.00	1760.00
	ਡਰਾਪ ਸਕੀਮਾਂ										
ਆਰਡੀਐਸ(ਡੀ)-02	ਸੰਪੂਰਣ ਗ੍ਰਾਮੀਣ ਰੋਜ਼ਗਾਰ ਯੋਜਨਾ (75:25)	6000.00	3129.54	0.00	0.00	0.00	0.00	0.00	0.00	0.00	0.00

ਸਟੇਟਮੈਂਟ-V

ਅਨੁਸੂਚਿਤ ਜਾਤੀਆਂ ਸਬ ਪਲਾਨ (ਐਸ.ਸੀ.ਐਸ.ਪੀ.) 2012-13
ਸਕੀਮਵਾਰ ਵੰਡਣਯੋਗ ਉਪਬੰਧ ਅਤੇ ਖਰਚਾ

(₹ ਲੱਖਾਂ ਵਿੱਚ)

ਸਕੀਮ ਕੋਡ	ਸਬ-ਹੈਡ/ਸਕੀਮ	11ਵੀਂ ਪੰਜ ਸਾਲਾ ਐਸ.ਸੀ.ਐਸ.ਪੀ (2007-12)	ਐਸ.ਸੀ.ਐਸ.ਪੀ ਅਸਲ ਖਰਚਾ 2007-11	ਐਸ.ਸੀ.ਐਸ.ਪੀ 2011-12			12ਵੀਂ ਪੰਜ ਸਾਲਾ ਯੋਜਨਾ (2012-17)		ਸਾਲਾਨਾ ਯੋਜਨਾ 2012-13	ਐਸ.ਸੀ.ਐਸ.ਪੀ 2012-13	
				ਪ੍ਰਵਾਨਿਤ ਉਪਬੰਧ	ਜੋਧੇ ਉਪਬੰਧ	ਖਰਚਾ	ਸਹਿਮਤ ਯੋਜਨਾ ਉਪਬੰਧ	ਸਹਿਮਤ ਐਸ.ਸੀ.ਐਸ.ਪੀ ਉਪਬੰਧ		ਪ੍ਰਵਾਨਿਤ ਉਪਬੰਧ	ਪ੍ਰਵਾਨਿਤ ਉਪਬੰਧ
1	2	3	4	5	6	7	8	9	10	11	12
ਆਰਡੀਏ(ਡੀ)-02(i)	ਭਾਰਤ ਸਰਕਾਰ ਵੱਲੋਂ ਸੰਪੂਰਨ ਗ੍ਰਾਮੀਣ ਰੋਜਗਾਰ ਯੋਜਨਾ ਲਈ ਮੁਹੱਈਆ ਕਰਵਾਈ ਜਾਂਦੀ ਕਣਕ ਤੇ ਵੈਟ ਦੀ ਅਦਾਇਗੀ	1250.00	0.00	0.00	0.00	0.00	0.00	0.00	0.00	0.00	0.00
	ਉਪ-ਜੋੜ (ਅ)	60721.45	12463.36	4000.00	3200.00	2725.71	73700.00	58960.00	5500.00	4400.00	1760.00
ੲ	ਹੋਰ ਪੇਂਡੂ ਵਿਕਾਸ ਪ੍ਰੋਗਰਾਮ										
ਆਰਡੀਓ(ਐਸ)-01/ਆਰਡੀਓ-1	ਰਾਜ ਵਿੱਚ ਪੰਚਾਂ ਅਤੇ ਸਰਪੰਚਾਂ ਨੂੰ ਸਿਖਲਾਈ (75:25)	75.00	59.57	0.00	30.00	35.74	0.00	0.00	0.00	0.00	0.00
ਆਰਡੀਓ(ਐਸ)-02/ਆਰਡੀਓ (ਐਸ)●3	ਬੁਨਿਆਦੀ ਢਾਂਚੇ ਅਤੇ ਸੰਸਥਾਗਤ ਕਾਰਜਾਂ ਦੇ ਮਜ਼ਬੂਤੀਕਰਨ ਲਈ ਗਰਾਂਟ (ਮਾਣਯੋਗ ਮੁਖ ਮੰਤਰੀ ਜੀ ਦਾ ਅਖਤਿਆਰੀ ਕੋਟਾ)	6000.00	863.36	300.00	450.00	378.65	5000.00	1500.00	1000.00	300.00	300.00
ਆਰਡੀਓ(ਐਸ)-03/ਆਰਡੀਓ(ਐਸ)●4	ਪੰਚਾਇਤੀ ਰਾਜ ਸੰਸਥਾਵਾਂ ਲਈ 12ਵੇਂ ਵਿੱਤ ਕਮਿਸ਼ਨ ਵੱਲੋਂ ਸਿਫਾਰਸ਼ ਕੀਤੀ ਗ੍ਰਾਂਟ	7776.00	6520.00	0.00	0.00	0.00	0.00	0.00	0.00	0.00	0.00
ਆਰਡੀਓ(ਐਸ)-05	ਰਾਜ ਦੇ ਵਿੱਤ ਕਮਿਸ਼ਨ ਦੁਆਰਾ ਪੰਚਾਇਤੀ ਰਾਜ ਸੰਸਥਾਵਾਂ ਨੂੰ ਸਿਫਾਰਸ਼ ਕੀਤੀ ਗ੍ਰਾਂਟ ਵਿੱਚੋਂ ਪੇਂਡੂ ਵਿਕਾਸ ਫੰਡ ਲਈ ਯੋਗਦਾਨ	400.00	23.60	0.00	0.00	0.00	0.10	0.00	0.00	0.00	0.00
ਆਰਡੀਓ(ਐਸ)-06/ਆਰਡੀਓ (ਐਸ)●7	ਅਨੁਸੂਚਿਤ ਜਾਤੀ ਬਸਤੀਆਂ/ਪਿੰਡਾਂ ਵਿੱਚ ਸਫਾਈ ਵੱਲ ਖਾਸ ਧਿਆਨ ਦੇ ਕੇ ਵਾਤਾਵਰਣ ਸੁਧਾਰਨਾ	2000.00	1999.89	0.00	0.00	0.00	0.10	0.10	0.10	0.10	0.10
ਆਰਡੀਓ(ਐਸ)-07/ਆਰਡੀਓ (ਐਸ)●9	ਪਿੰਡਾਂ/ਢਾਣੀਆਂ ਲਈ ਪੱਕੀਆਂ ਇੱਟਾਂ ਦੇ ਰਸਤੇ ਬਨਾਉਣਾ	0.00	0.00	6200.00	1550.00	930.00	100000.00	30000.00	5000.00	1500.00	1500.00

ਸਟੇਟਮੈਂਟ-V

ਅਨੁਸੂਚਿਤ ਜਾਤੀਆਂ ਸਬ ਪਲਾਨ (ਐਸ.ਸੀ.ਐਸ.ਪੀ.) 2012-13
ਸਕੀਮਵਾਰ ਵੰਡਣਯੋਗ ਉਪਬੰਧ ਅਤੇ ਖਰਚਾ

(₹ ਲੱਖਾਂ ਵਿੱਚ)

ਸਕੀਮ ਕੋਡ	ਸਬ-ਹੈਡ/ਸਕੀਮ	11ਵੀਂ ਪੰਜ ਸਾਲਾ ਐਸ.ਸੀ.ਐਸ.ਪੀ (2007-12)	ਐਸ.ਸੀ.ਐਸ.ਪੀ ਅਸਲ ਖਰਚਾ 2007-11	ਐਸ.ਸੀ.ਐਸ.ਪੀ 2011-12			12ਵੀਂ ਪੰਜ ਸਾਲਾ ਯੋਜਨਾ (2012-17)		ਸਾਲਾਨਾ ਯੋਜਨਾ 2012-13	ਐਸ.ਸੀ.ਐਸ.ਪੀ 2012-13	
				ਪ੍ਰਵਾਨਿਤ ਉਪਬੰਧ	ਜੋਧੇ ਉਪਬੰਧ	ਖਰਚਾ	ਸਹਿਮਤ ਯੋਜਨਾ ਉਪਬੰਧ	ਸਹਿਮਤ ਐਸ.ਸੀ.ਐਸ.ਪੀ ਉਪਬੰਧ	ਪ੍ਰਵਾਨਿਤ ਉਪਬੰਧ	ਪ੍ਰਵਾਨਿਤ ਉਪਬੰਧ	ਕਾਲਮ 11 ਵਿੱਚੋਂ ਪੂੰਜੀ ਹਿੱਸਾ
1	2	3	4	5	6	7	8	9	10	11	12
ਆਰਡੀਓ(ਐਸ)-08/ਆਰਡੀਓ(ਐਸ)-10	50% ਤੋਂ ਵੱਧ ਅਨੁਸੂਚਿਤ ਜਾਤੀ ਵੱਸੋਂ ਵਾਲੇ ਪਿੰਡਾਂ ਦਾ ਆਧੁਨਿਕੀਕਰਣ ਅਤੇ ਸੁਧਾਰ	0.00	185.20	500.00	100.00	0.00	2500.00	2500.00	200.00	200.00	200.00
ਆਰਡੀਓ(ਐਸ)-10/ਆਰਡੀਓ(ਐਸ)-12	ਜ਼ਿਲ੍ਹਾ ਪ੍ਰੀਸਦਾਂ ਅਧੀਨ ਆਉਂਦੇ ਸਿਹਤ ਕੇਂਦਰਾਂ ਦਾ ਦਰਜਾ ਵਧਾਉਣਾ ਅਤੇ ਮੁਰੰਮਤ (ਏ.ਸੀ.ਏ 2010-11)	0.00	0.00	0.00	0.00	0.00	5000.00	1500.00	1201.00	360.30	360.30
ਆਰਡੀਓ(ਐਸ)-11/ਆਰਡੀਓ(ਐਸ)-13	ਗ੍ਰਾਮ ਪੰਚਾਇਤ ਦੇ ਪੱਧਰ ਤੇ ਰਾਸਟਰੀ ਗ੍ਰਾਮ ਸਵਰਾਜ ਯੋਜਨਾ ਅਧੀਨ ਪੰਚਾਇਤ ਘਰਾਂ ਦੀ ਉਸਾਰੀ (75:25)	0.00	0.00	0.00	0.00	0.00	10000.00	3000.00	500.00	150.00	150.00
ਆਰਡੀਓ(ਐਸ)-12/ਆਰਡੀਓ(ਐਸ)-14	ਪੇਂਡੂ ਖੇਤਰ ਵਿਚ ਪਥਾਨਿਆਂ ਦੀ ਉਸਾਰੀ (ਨਾਬਾਰਡ)	0.00	0.00	14300.00	2652.00	0.00	24000.00	14400.00	10000.00	6000.00	6000.00
ਆਰਡੀਓ(ਐਸ)-13/ਆਰਡੀਓ(ਐਸ)-15	ਰਾਸਟਰੀ ਗ੍ਰਾਮ ਸਵਰਾਜ ਯੋਜਨਾ ਅਧੀਨ ਪੰਚਾਇਤੀ ਰਾਜ ਸੰਸਥਾਵਾਂ ਦੇ ਚੁਣੇ ਹੋਏ ਨੁਮਾਇੰਦਿਆਂ ਅਤੇ ਕਾਰਜਕਰਤਾਵਾਂ ਲਈ ਸਿਖਲਾਈ (75:25)	0.00	0.00	0.00	0.00	0.00	200.00	24.00	50.00	6.00	0.00
ਆਰਡੀਓ(ਐਸ)-15/ਆਰਡੀਓ(ਐਸ)-2	ਗਰੀਬ ਵਰਗਾਂ ਦੀ ਪਹਿਚਾਣ ਲਈ ਪੀਲੇ ਕਾਰਡ ਜਾਰੀ ਕਰਨਾ	75.00	0.00	0.00	0.00	0.00	20.00	0.00	0.00	0.00	0.00
ਡਰਾਪ ਸਕੀਮਾਂ											
ਆਰਡੀਓ-02	ਪੂਰਣ ਪੇਂਡੂ ਸਵਾਈ ਪ੍ਰੋਗਰਾਮ/ਮੁਹਿਮ (60:20:20) (ਕੇਂਦਰ:ਰਾਜ:ਲਾਭਪਾਤਰੀ)	500.00	0.00	0.00	0.00	0.00	0.00	0.00	0.00	0.00	0.00

ਸਟੇਟਮੈਂਟ-V

ਅਨੁਸੂਚਿਤ ਜਾਤੀਆਂ ਸਬ ਪਲਾਨ (ਐਸ.ਸੀ.ਐਸ.ਪੀ.) 2012-13

ਸਕੀਮਵਾਰ ਵੰਡਣਯੋਗ ਉਪਬੰਧ ਅਤੇ ਖਰਚਾ

(₹ ਲੱਖਾਂ ਵਿੱਚ)

ਸਕੀਮ ਕੋਡ	ਸਬ-ਹੈਡ/ਸਕੀਮ	11ਵੀਂ ਪੰਜ ਸਾਲਾ ਐਸ.ਸੀ.ਐਸ.ਪੀ (2007-12)	ਐਸ.ਸੀ.ਐਸ.ਪੀ ਅਸਲ ਖਰਚਾ 2007-11	ਐਸ.ਸੀ.ਐਸ.ਪੀ 2011-12			12ਵੀਂ ਪੰਜ ਸਾਲਾ ਯੋਜਨਾ (2012-17)		ਸਾਲਾਨਾ ਯੋਜਨਾ 2012-13	ਐਸ.ਸੀ.ਐਸ.ਪੀ 2012-13	
				ਪ੍ਰਵਾਨਿਤ ਉਪਬੰਧ	ਸੋਧੇ ਉਪਬੰਧ	ਖਰਚਾ	ਸਹਿਮਤ ਯੋਜਨਾ ਉਪਬੰਧ	ਸਹਿਮਤ ਐਸ.ਸੀ.ਐਸ.ਪੀ ਉਪਬੰਧ	ਪ੍ਰਵਾਨਿਤ ਉਪਬੰਧ	ਪ੍ਰਵਾਨਿਤ ਉਪਬੰਧ	ਕਾਲਮ 11 ਵਿਚੋਂ ਪੂੰਜੀ ਹਿੱਸਾ
1	2	3	4	5	6	7	8	9	10	11	12
ਆਰਡੀਓ(ਐਸ)-06	ਪਿੰਡਾਂ ਵਿਚ ਅਧੂਰੇ ਸੀਵਰੇਜ ਸਿਸਟਮ ਲਈ ਸਕੀਮ	300.00	0.00	0.00	0.00	0.00	0.00	0.00	0.00	0.00	0.00
	ਜ਼ਿਲ੍ਹਾ ਪੱਧਰੀ ਸਕੀਮਾਂ										
ਆਰਡੀਓ(ਡੀ)-01	ਪਿੰਡਾਂ ਵਿਚ ਪਖਾਨਿਆਂ ਦੀ ਉਸਾਰੀ (ਏ.ਸੀ.ਏ 2009-10 ਅਤੇ 2010-11)	20000.00	0.00	0.00	5785.00	2670.00	0.10	0.00	0.00	0.00	0.00
ਆਰਡੀਓ(ਡੀ)-02	ਪਿੰਡਾਂ ਦੇ ਟੋਭਿਆਂ ਦੀ ਸਫਾਈ/ਸੁਧਾਰ	7500.00	21.00	0.00	0.00	0.00	500.00	150.00	100.00	30.00	30.00
	ਨਵੀਆਂ ਸਕੀਮਾਂ										
ਆਰਡੀਓ(ਡੀ)-04	ਮਹਿਲਾ ਮੰਡਲਾਂ ਨੂੰ ਉਤਸ਼ਾਹਿਤ ਕਰਨ ਅਤੇ ਸੁਧਾਰ ਲਈ ਇਮਾਰਤਾਂ ਦੀ ਉਸਾਰੀ	0.00	0.00	0.00	0.00	0.00	25000.00	7500.00	500.00	150.00	150.00
ਆਰਡੀਓ(ਡੀ)-05	ਪੰਚਾਇਤੀ ਜਮੀਨਾਂ ਨੂੰ ਪੱਧਰ ਕਰਨਾ	0.00	0.00	0.00	0.00	0.00	1000.00	300.00	100.00	30.00	30.00
	ਉਪ-ਜੋੜ (ਏ)	44626.00	9672.62	21300.00	10567.00	4014.39	173220.30	60874.10	18651.10	8726.40	8720.40
	ਜੋੜ (ਓ+ਅ+ਏ)	106847.45	24115.47	26124.00	14811.00	7266.21	376689.47	179541.39	29775.90	15518.80	10982.36
	ਸਿੱਜਾਈ ਅਤੇ ਹੜ੍ਹ ਨਿਯੰਤ੍ਰਣ										
ਓ	ਵੱਡੀ ਅਤੇ ਮੱਧ ਦਰਜੇ ਦੀ ਸਿੱਜਾਈ										
ਆਈਆਰ-01	ਕੰਢੀ ਨਹਿਰ ਦੇ ਫੇਜ਼-2 ਦਾ ਹੁਸਿਆਰਪੁਰ ਤੋਂ ਬਲਾਚੌਰ ਤੱਕ ਵਾਧਾ (ਏ.ਆਈ.ਬੀ.ਪੀ.) (25:75)	2015.00	527.31	1225.00	500.00	245.50	21000.00	1050.00	4000.00	200.00	200.00
ਆਈਆਰ-02	ਸਾਹਪੁਰ ਕੰਢੀ ਡੈਮ ਦੀ ਉਸਾਰੀ (ਏ.ਆਈ.ਬੀ.ਪੀ.) (90:10)	7900.00	302.08	430.00	186.00	127.50	54726.00	2736.30	10000.00	500.00	500.00
ਆਈਆਰ-03/04	ਪਟਿਆਲਾ ਫੀਡਰ -1 ਅਤੇ ਕੋਟਲਾ ਬੁੱਚ ਦੇ ਚੈਨਲਾਂ ਦਾ ਪੁਨਰਵਾਸ (ਏ.ਆਈ.ਬੀ.ਪੀ.) (25:75)	1233.00	631.66	100.00	25.00	18.71	293.00	14.65	2000.00	100.00	100.00
ਆਈਆਰ-04/05	ਯੂ.ਬੀ.ਡੀ.ਸੀ. ਪ੍ਰਣਾਲੀ ਦੇ ਚੈਨਲਾਂ ਦੇ ਨਵੀਨੀਕਰਨ ਲਈ ਮਿਲਣ ਵਾਲਾ ਸੋਧਿਆ ਜਲ ਭੱਤਾ (ਏ.ਆਈ.ਬੀ.ਪੀ.) (25:75) (ਮੁਕੰਮਲ)	80.00	7.82	0.00	0.00	0.00	0.00	0.00	20.00	1.00	1.00

ਸਟੇਟਮੈਂਟ-V

ਅਨੁਸੂਚਿਤ ਜਾਤੀਆਂ ਸਬ ਪਲਾਨ (ਐਸ.ਸੀ.ਐਸ.ਪੀ.) 2012-13

ਸਕੀਮਵਾਰ ਵੰਡਣਯੋਗ ਉਪਬੰਧ ਅਤੇ ਖਰਚਾ

(₹ ਲੱਖਾਂ ਵਿੱਚ)

ਸਕੀਮ ਕੋਡ	ਸਬ-ਹੈਡ/ਸਕੀਮ	11ਵੀਂ ਪੰਜ ਸਾਲਾ ਐਸ.ਸੀ.ਐਸ.ਪੀ (2007-12)	ਐਸ.ਸੀ.ਐਸ.ਪੀ ਅਸਲ ਖਰਚਾ 2007-11	ਐਸ.ਸੀ.ਐਸ.ਪੀ 2011-12			12ਵੀਂ ਪੰਜ ਸਾਲਾ ਯੋਜਨਾ (2012-17)		ਸਾਲਾਨਾ ਯੋਜਨਾ 2012-13	ਐਸ.ਸੀ.ਐਸ.ਪੀ 2012-13	
				ਪ੍ਰਵਾਨਿਤ ਉਪਬੰਧ	ਜੋਧੇ ਉਪਬੰਧ	ਖਰਚਾ	ਸਹਿਮਤ ਯੋਜਨਾ ਉਪਬੰਧ	ਸਹਿਮਤ ਐਸ.ਸੀ.ਐਸ.ਪੀ ਉਪਬੰਧ		ਪ੍ਰਵਾਨਿਤ ਉਪਬੰਧ	ਕਾਲਮ 11 ਵਿੱਚੋਂ ਪੂੰਜੀ ਹਿੱਸਾ
1	2	3	4	5	6	7	8	9	10	11	12
ਆਈਆਰ-05/06	ਲਾਡੂਕਾ ਡਿਸਟਰੀਬਿਊਟਰੀ ਪ੍ਰਣਾਲੀ ਦੇ ਕੰਢਿਆਂ ਦਾ ਸੁਧਾਰ (ਆਰ.ਆਈ.ਡੀ.ਐਫ਼ XII) (95:5)	393.00	58.11	0.00	0.00	0.00	284.03	14.20	140.00	7.00	7.00
ਆਈਆਰ-07(i)/10(i)	ਬਿਸਤ ਦੋਆਬ ਨਹਿਰ ਪ੍ਰਣਾਲੀ ਦਾ ਪੁਨਰ-ਵਿਕਾਸ (ਏ.ਆਈ.ਬੀ.ਪੀ.) (25:75)	1405.00	0.00	0.00	0.00	0.00	0.00	0.00	1500.00	75.00	75.00
ਆਈਆਰ07(ii)/ਐਮਆਈ-8	ਬਠਿੰਡਾ ਬਰਾਚ ਦਾ ਪੁਨਰ-ਵਿਕਾਸ (ਏ.ਆਈ.ਬੀ.ਪੀ.) (25:75)	1750.00	0.00	0.00	0.00	0.00	0.00	0.00	1500.00	75.00	75.00
ਆਈਆਰ-07(iii)/ਐਮਆਈ-9	ਸਿਧਵਾਂ ਬਰਾਚ ਦਾ ਪੁਨਰ-ਵਿਕਾਸ (ਏ.ਆਈ.ਬੀ.ਪੀ.) (25:75)	792.30	27.38	0.00	0.00	0.00	0.00	0.00	1500.00	75.00	75.00
ਆਈਆਰ-07(iv)/ਐਮਆਈ-10	ਅਬੋਹਰ ਬਰਾਚ ਦਾ ਪੁਨਰ-ਵਿਕਾਸ (ਏ.ਆਈ.ਬੀ.ਪੀ.) (25:75)	0.00	0.00	0.00	0.00	0.00	0.00	0.00	1500.00	75.00	75.00
ਆਈਆਰ-08/11	ਰਣਜੀਤ ਸਾਗਰ ਡੈਮ ਦੇ ਰਹਿੰਦੇ ਕੰਮ ਪੂਰੇ ਕਰਨਾ ਅਤੇ ਸੁਰੱਖਿਆ ਕਾਰਜ	2000.00	10.46	5.00	5.00	0.00	5475.00	273.75	100.00	5.00	5.00
ਆਈਆਰ-09/12	ਫੇਸ-1 ਚੈਨਲਾਂ ਦੀ ਲਾਈਨਿੰਗ (ਜਮੀਨ ਦੇ ਮੁਆਵਜ਼ੇ ਦੀ ਦੇਣਦਾਰੀ)	0.00	0.00	2.50	3.45	3.45	0.00	0.00	0.00	0.00	0.00
ਆਈਆਰ-10/13	ਘੱਗਰ ਬਾਂਚ ਦੀ ਬੁਰਜੀ 0 ਤੋਂ 172000 ਤੱਕ ਦੀ ਸਾਇਡ-ਲਾਈਨਿੰਗ (ਆਰ.ਆਈ.ਡੀ.ਐਫ਼ XV) (95:5)	0.00	0.00	0.00	0.00	0.00	0.00	0.00	1803.00	90.15	90.15
ਆਈਆਰ-11/14	ਸਰਹਿੰਦ ਫੀਡਰ ਦੀ ਬੁਰਜੀ 119700 ਤੋਂ 447927 ਤੱਕ ਦੀ ਗੀ-ਲਾਈਨਿੰਗ ਸਬੰਧੀ ਪ੍ਰੋਜੈਕਟ (ਏ.ਆਈ.ਬੀ.ਪੀ.) (25:75)	0.00	0.00	0.00	0.00	0.00	25000.00	1250.00	4000.00	200.00	200.00

ਸਟੇਟਮੈਂਟ-V

ਅਨੁਸੂਚਿਤ ਜਾਤੀਆਂ ਸਬ ਪਲਾਨ (ਐਸ.ਸੀ.ਐਸ.ਪੀ.) 2012-13

ਸਕੀਮਵਾਰ ਵੰਡਣਯੋਗ ਉਪਬੰਧ ਅਤੇ ਖਰਚਾ

(₹ ਲੱਖਾਂ ਵਿੱਚ)

ਸਕੀਮ ਕੋਡ	ਸਬ-ਹੈਡ/ਸਕੀਮ	11ਵੀਂ ਪੰਜ ਸਾਲਾ ਐਸ.ਸੀ.ਐਸ.ਪੀ (2007-12)	ਐਸ.ਸੀ.ਐਸ.ਪੀ ਅਸਲ ਖਰਚਾ 2007-11	ਐਸ.ਸੀ.ਐਸ.ਪੀ 2011-12			12ਵੀਂ ਪੰਜ ਸਾਲਾ ਯੋਜਨਾ (2012-17)		ਸਾਲਾਨਾ ਯੋਜਨਾ 2012-13	ਐਸ.ਸੀ.ਐਸ.ਪੀ 2012-13	
				ਪ੍ਰਵਾਨਿਤ ਉਪਬੰਧ	ਜੋਧੇ ਉਪਬੰਧ	ਖਰਚਾ	ਸਹਿਮਤ ਯੋਜਨਾ ਉਪਬੰਧ	ਸਹਿਮਤ ਐਸ.ਸੀ.ਐਸ.ਪੀ ਉਪਬੰਧ	ਪ੍ਰਵਾਨਿਤ ਉਪਬੰਧ	ਪ੍ਰਵਾਨਿਤ ਉਪਬੰਧ	ਕਾਲਮ 11 ਵਿੱਚੋਂ ਪੂੰਜੀ ਹਿੱਸਾ
1	2	3	4	5	6	7	8	9	10	11	12
ਆਈਆਰ-12/15	ਰਾਜਸਥਾਨ ਫੀਡਰ ਦੀ ਬੁਰਜੀ 179000 ਤੋਂ 496000 ਤੱਕ ਦੀ ਗੈਰ-ਲਾਇਨਿੰਗ ਸਬੰਧੀ ਪ੍ਰੋਜੈਕਟ (ਏ.ਆਈ.ਬੀ.ਪੀ.) (90:10) (ਕੇਂਦਰ ਸਰਕਾਰ:ਰਾਜਸਥਾਨ ਸਰਕਾਰ)	0.00	0.00	0.00	0.00	0.00	70000.00	35000.00	8000.00	400.00	400.00
ਆਈਆਰ-13/16	ਸਿੰਚਾਈ ਵਿਭਾਗ ਵਿਚ ਲੋਕ ਸੂਚਨਾ ਪ੍ਰਬੰਧ ਪ੍ਰਣਾਲੀ ਲਾਗੂ ਕਰਨਾ	0.00	0.00	6.00	6.00	0.00	520.00	26.00	120.00	6.00	6.00
	ਡਰਾਪ ਸਕੀਮ										
ਆਈਆਰ-7	ਮੁੱਖ ਬ੍ਰਾਂਚ ਨਹਿਰ ਦੀ ਬੁਰਜੀ 18300 ਤੋਂ 239000 ਤੱਕ ਦੀ ਸਮਰੱਥਾ ਵਧਾਉਣਾ (ਆਰ.ਆਈ.ਡੀ.ਐਫ. X) (95:5)	35.00	3.13	0.00	0.00	0.00	0.00	0.00	0.00	0.00	0.00
	ਉਪ-ਜੋੜ (ਓ)	17603.30	1567.95	1768.50	725.45	395.16	177298.03	8864.90	36183.00	1809.15	1809.15
ਅ	ਮਾਈਨਰ ਸਿੰਚਾਈ										
ਐਮਆਈ-01	ਬਨੂੜ ਨਹਿਰ ਨੂੰ ਗੈਰ-ਬਾਰਾਮਾਹੀ ਤੋਂ ਬਾਰਾਮਾਹੀ ਵਿਚ ਤਬਦੀਲੀਕਰਨ (ਆਰ.ਆਈ.ਡੀ.ਐਫ. -XII) (95:5)	545.00	244.82	100.00	0.00	0.00	2144.00	214.40	2000.00	200.00	200.00
ਐਮਆਈ-02	ਕੰਚੀ ਖੇਤਰ ਵਿਚ ਡੂੰਘੇ ਟਿਊਬਵੇਲਾਂ ਅਤੇ ਟਿਊਬਵੇਲਾਂ ਲਈ ਹੋਰ ਸਕੀਮਾਂ (ਆਰ.ਆਈ.ਡੀ.ਐਫ. -X (95:5) (ਮੁਕੰਮਲ)	1268.00	451.48	10.00	25.00	15.04	0.00	0.00	0.00	0.00	0.00
ਐਮਆਈ-03	ਕੰਚੀ ਖੇਤਰ ਵਿਚ ਨੀਵੇਂ ਡੈਮ ਦੀ ਉਸਾਰੀ (ਥਾਨਾ) (ਆਰ.ਆਈ.ਡੀ.ਐਫ. -X) (95:5)	70.00	11.19	0.00	0.00	0.00	0.00	0.00	0.00	0.00	0.00
ਐਮਆਈ-04/02(i)	ਕੰਚੀ ਖੇਤਰ ਵਿੱਚ 280 ਡੂੰਘੇ ਟਿਊਬਵੇਲ ਲਗਾਉਣਾ (ਆਰ.ਆਈ.ਡੀ.ਐਫ. -XV) (95.5)	0.00	105.17	200.00	300.00	236.04	0.00	0.00	3000.00	150.00	150.00

ਸਟੇਟਮੈਂਟ-V

ਅਨੁਸੂਚਿਤ ਜਾਤੀਆਂ ਸਬ ਪਲਾਨ (ਐਸ.ਸੀ.ਐਸ.ਪੀ.) 2012-13

ਸਕੀਮਵਾਰ ਵੰਡਣਯੋਗ ਉਪਬੰਧ ਅਤੇ ਖਰਚਾ

(₹ ਲੱਖਾਂ ਵਿੱਚ)

ਸਕੀਮ ਕੋਡ	ਸਬ-ਹੈਡ/ਸਕੀਮ	11ਵੀਂ ਪੰਜ ਸਾਲਾ ਐਸ.ਸੀ.ਐਸ.ਪੀ (2007-12)	ਐਸ.ਸੀ.ਐਸ.ਪੀ ਅਸਲ ਖਰਚਾ 2007-11	ਐਸ.ਸੀ.ਐਸ.ਪੀ 2011-12			12ਵੀਂ ਪੰਜ ਸਾਲਾ ਯੋਜਨਾ (2012-17)		ਸਾਲਾਨਾ ਯੋਜਨਾ 2012-13	ਐਸ.ਸੀ.ਐਸ.ਪੀ 2012-13	
				ਪ੍ਰਵਾਨਿਤ ਉਪਬੰਧ	ਜੋਧੇ ਉਪਬੰਧ	ਖਰਚਾ	ਸਹਿਮਤ ਯੋਜਨਾ ਉਪਬੰਧ	ਸਹਿਮਤ ਐਸ.ਸੀ.ਐਸ.ਪੀ ਉਪਬੰਧ		ਪ੍ਰਵਾਨਿਤ ਉਪਬੰਧ	ਪ੍ਰਵਾਨਿਤ ਉਪਬੰਧ
1	2	3	4	5	6	7	8	9	10	11	12
ਐਮਆਈ-05/03(i)	9 ਨਵੇਂ ਨੀਵੇਂ ਡੈਮਾਂ ਦੀ ਉਸਾਰੀ (ਆਰ.ਆਈ.ਡੀ.ਐਫ- XIII) (95:5) (ਤਨਖਾਹਾਂ)	0.00	361.74	0.00	0.00	0.00	30000.00	1500.00	1000.00	50.00	50.00
ਐਮਆਈ-07/11	ਧਰਤੀ ਹੇਠਲੇ ਪਾਣੀ ਦੇ ਘਟ ਰਹੇ ਪੱਧਰ ਦਾ ਬਨਾਵਨੀ ਰੀਚਾਰਜ ਕਰਨਾ (ਆਰ.ਆਈ.ਡੀ.ਐਫ- XIII) (95:5)	0.00	0.00	0.00	0.00	0.00	1100.00	55.00	600.00	30.00	30.00
ਐਮਆਈ-08/12	ਰਜਬਾਹਿਆਂ ਅਤੇ ਛੋਟੇ ਰਜਬਾਹਿਆਂ ਦਾ ਪੁਨਰਗਠਨ/ਉਸਾਰੀ (ਪੀ.ਆਈ.ਡੀ.ਬੀ)-13ਵਾਂ ਵਿੱਤ ਕਮਿਸ਼ਨ	550.00	846.73	250.00	450.00	319.64	50000.00	2500.00	5000.00	250.00	250.00
ਐਮ.ਆਈ-09/13	ਪਾਣੀ ਦੇ ਸਰੋਤਾਂ ਦੀ ਏਕੀਕ੍ਰਿਤ ਵਰਤੋਂ (ਡਬਲਿਊ+ਐਸ)	0.00	0.00	35.00	43.00	39.98	6100.00	305.00	380.00	19.00	19.00
ਐਮਆਈ-10/14	ਮੌਜੂਦਾ ਟਿਊਬਵੇਲਾਂ ਦੀ ਪ੍ਰਤਿਸਥਾਪਨਾ/ਨਵੀਨੀਕਰਨ	400.00	24.54	10.00	5.00	0.00	600.00	30.00	100.00	5.00	5.00
ਐਮਆਈ-11/16	ਚੈਨਲ ਅਤੇ ਡਿਸਟਰੀਬਿਊਟਰੀਆਂ ਦੀ ਉਸਾਰੀ ਅਤੇ ਲਾਈਨਿੰਗ ਆਰ.ਆਈ.ਡੀ.ਐਫ- XIV (95:5)	0.00	0.00	32.50	10.00	5.90	0.00	0.00	0.00	0.00	0.00
	ਡਰਾਪ ਸਕੀਮਾਂ										
ਐਮਆਈ-04	ਡੇਹਲੋਂ ਰਜਬਾਹਾ ਪ੍ਰਣਾਲੀ ਦੇ ਕੰਢਿਆਂ ਦੀ ਮੁਰੰਮਤ (ਆਰ.ਆਈ.ਡੀ.ਐਫ.- XII) (95:5)	66.00	3.52	0.00	0.00	0.00	0.00	0.00	0.00	0.00	0.00
ਐਮਆਈ-05	ਪੱਥੇਵਾਲ ਰਜਬਾਹੇ ਦੀ ਰੀ-ਲਾਈਨਿੰਗ (ਆਰ.ਆਈ.ਡੀ.ਐਫ.-XII) (95:5)	115.00	5.87	0.00	0.00	0.00	0.00	0.00	0.00	0.00	0.00

ਸਟੇਟਮੈਂਟ-V

ਅਨੁਸੂਚਿਤ ਜਾਤੀਆਂ ਸਬ ਪਲਾਨ (ਐਸ.ਸੀ.ਐਸ.ਪੀ.) 2012-13

ਸਕੀਮਵਾਰ ਵੰਡਣਯੋਗ ਉਪਬੰਧ ਅਤੇ ਖਰਚਾ

(₹ ਲੱਖਾਂ ਵਿੱਚ)

ਸਕੀਮ ਕੋਡ	ਸਬ-ਹੈਡ/ਸਕੀਮ	11ਵੀਂ ਪੰਜ ਸਾਲਾ ਐਸ.ਸੀ.ਐਸ.ਪੀ (2007-12)	ਐਸ.ਸੀ.ਐਸ.ਪੀ ਅਸਲ ਖਰਚਾ 2007-11	ਐਸ.ਸੀ.ਐਸ.ਪੀ 2011-12			12ਵੀਂ ਪੰਜ ਸਾਲਾ ਯੋਜਨਾ (2012-17)		ਸਾਲਾਨਾ ਯੋਜਨਾ 2012-13	ਐਸ.ਸੀ.ਐਸ.ਪੀ 2012-13	
				ਪ੍ਰਵਾਨਿਤ ਉਪਬੰਧ	ਸੋਧੇ ਉਪਬੰਧ	ਖਰਚਾ	ਸਹਿਮਤ ਯੋਜਨਾ ਉਪਬੰਧ	ਸਹਿਮਤ ਐਸ.ਸੀ.ਐਸ.ਪੀ ਉਪਬੰਧ	ਪ੍ਰਵਾਨਿਤ ਉਪਬੰਧ	ਪ੍ਰਵਾਨਿਤ ਉਪਬੰਧ	ਕਾਲਮ 11 ਵਿਚੋਂ ਪੂੰਜੀ ਹਿੱਸਾ
1	2	3	4	5	6	7	8	9	10	11	12
ਐਮਆਈ-06	ਰਾਜ ਵਿਚ ਰਜਬਾਹਿਆਂ (ਮਮਦੋਟ) ਦੀ ਲਾਈਨਿੰਗ (ਆਰ.ਆਈ.ਡੀ.ਐਫ.-IX,X ਅਤੇ XI) (ਬੈਕਲਾਗ) (95:5) (ਮੁਕੰਮਲ)	0.00	0.00	5.00	0.00	0.00	0.00	0.00	0.00	0.00	0.00
	ਉਪ-ਜੋੜ (ਅ)	3014.00	2055.06	642.50	833.00	616.60	89944.00	4604.40	12080.00	704.00	704.00
ੲ	ਕਮਾਂਡ ਏਰੀਆ ਵਿਕਾਸ ਅਤੇ ਜਲ ਪ੍ਰਬੰਧ ਪ੍ਰੋਗਰਾਮ										
ਸੀਏਡੀ-01	ਯੂਬੀਡੀਸੀ ਪ੍ਰਣਾਲੀ ਤੇ ਫੀਲਡ ਚੈਨਲਾਂ ਦੀ ਉਸਾਰੀ (ਏ.ਆਈ.ਬੀ.ਪੀ.) (50:40:10)	964.00	363.96	400.00	200.00	49.23	26361.92	2636.19	3000.00	300.00	300.00
ਸੀਏਡੀ-02/03	ਪੱਛਮੀ ਨਹਿਰ ਪ੍ਰਣਾਲੀ ਤੇ ਫੀਲਡ ਚੈਨਲਾਂ ਦੀ ਉਸਾਰੀ (ਏ.ਆਈ.ਬੀ.ਪੀ.) (50:40:10)	73.00	169.51	0.00	0.00	0.00	0.00	0.00	0.00	0.00	0.00
ਸੀਏਡੀ-03/05	ਸਿਧਵਾਂ ਨਹਿਰ ਪ੍ਰਣਾਲੀ ਤੇ ਫੀਲਡ ਚੈਨਲਾਂ ਦੀ ਉਸਾਰੀ (ਏ.ਆਈ.ਬੀ.ਪੀ.) (50:40:10)	200.00	0.00	0.00	0.00	0.00	20000.00	2000.00	0.00	0.00	0.00
ਸੀਏਡੀ-04/06	ਸਰਹੰਦ ਫੀਡਰ ਫੇਜ਼-2 ਨਹਿਰ ਪ੍ਰਣਾਲੀ ਤੇ ਫੀਲਡ ਚੈਨਲਾਂ ਦੀ ਉਸਾਰੀ (ਏ.ਆਈ.ਬੀ.ਪੀ.) (ਆਰ.ਆਈ.ਡੀ.ਐਫ.-XIII) (50:40:10)	800.00	956.18	1000.00	500.00	61.17	35521.36	3552.14	10000.00	1000.00	1000.00
ਸੀਏਡੀ-05/07	ਬਠਿੰਡਾ ਬ੍ਰਾਂਚ ਫੇਜ਼-2 ਨਹਿਰ ਪ੍ਰਣਾਲੀ ਤੇ ਫੀਲਡ ਚੈਨਲਾਂ ਦੀ ਉਸਾਰੀ (ਏ.ਆਈ.ਬੀ.ਪੀ.) (50:40:10)	400.00	766.27	1000.00	400.00	17.92	15245.25	1524.53	5000.00	500.00	500.00
ਸੀਏਡੀ-06/08	ਅਬੋਹਰ ਬ੍ਰਾਂਚ ਨਹਿਰ (ਯੂ) ਦੇ ਫਰੀਦਕੋਟ ਜਿਲ੍ਹੇ ਵਿੱਚ ਕੰਢਿਆਂ ਦੀ ਮੁਰੰਮਤ (ਆਰ.ਆਈ.ਡੀ.ਐਫ.-XV) (95:5)	0.00	174.15	100.00	80.00	52.52	12238.00	1223.80	10000.00	1000.00	1000.00
ਸੀਏਡੀ-07/09	ਭਾਖੜਾ ਮੇਨ ਬ੍ਰਾਂਚ (ਬੀ ਐਮ ਬੀ) ਦੇ ਪਾਣੀ ਦੇ ਵਹਾਅ ਲਈ ਲਾਈਨਿੰਗ ਆਰ.ਆਈ.ਡੀ.ਐਫ- XVI (95.5)	0.00	0.00	50.00	200.00	18.14	8940.00	894.00	2000.00	200.00	200.00

ਸਟੇਟਮੈਂਟ-V

ਅਨੁਸੂਚਿਤ ਜਾਤੀਆਂ ਸਬ ਪਲਾਨ (ਐਸ.ਸੀ.ਐਸ.ਪੀ.) 2012-13

ਸਕੀਮਵਾਰ ਵੰਡਣਯੋਗ ਉਪਬੰਧ ਅਤੇ ਖਰਚਾ

(₹ ਲੱਖਾਂ ਵਿੱਚ)

ਸਕੀਮ ਕੋਡ	ਸਬ-ਹੈਡ/ਸਕੀਮ	11ਵੀਂ ਪੰਜ ਸਾਲਾ ਐਸ.ਸੀ.ਐਸ.ਪੀ (2007-12)	ਐਸ.ਸੀ.ਐਸ.ਪੀ ਅਸਲ ਖਰਚਾ 2007-11	ਐਸ.ਸੀ.ਐਸ.ਪੀ 2011-12			12ਵੀਂ ਪੰਜ ਸਾਲਾ ਯੋਜਨਾ (2012-17)		ਸਾਲਾਨਾ ਯੋਜਨਾ 2012-13	ਐਸ.ਸੀ.ਐਸ.ਪੀ 2012-13	
				ਪ੍ਰਵਾਨਿਤ ਉਪਬੰਧ	ਜੋਧੇ ਉਪਬੰਧ	ਖਰਚਾ	ਸਹਿਮਤ ਯੋਜਨਾ ਉਪਬੰਧ	ਸਹਿਮਤ ਐਸ.ਸੀ.ਐਸ.ਪੀ ਉਪਬੰਧ	ਪ੍ਰਵਾਨਿਤ ਉਪਬੰਧ	ਪ੍ਰਵਾਨਿਤ ਉਪਬੰਧ	ਕਾਲਮ 11 ਵਿੱਚੋਂ ਪੂੰਜੀ ਹਿੱਸਾ
1	2	3	4	5	6	7	8	9	10	11	12
	ਡਰਾਪ ਸਕੀਮਾਂ										
ਸੀਏਡੀ-02	ਕੋਟਲਾ ਨਹਿਰ ਪ੍ਰਣਾਲੀ ਤੇ ਫੀਲਡ ਚੈਨਲਾਂ ਦੀ ਉਸਾਰੀ (ਏ.ਆਈ.ਬੀ.ਪੀ.) (50:40:10)	160.00	360.30	0.00	0.00	0.00	0.00	0.00	0.00	0.00	0.00
ਸੀਏਡੀ-04	ਅਬੋਹਰ ਨਹਿਰ ਪ੍ਰਣਾਲੀ ਤੇ ਫੀਲਡ ਚੈਨਲਾਂ ਦੀ ਉਸਾਰੀ (ਏ.ਆਈ.ਬੀ.ਪੀ.) (50:40:10)	200.00	0.00	0.00	0.00	0.00	0.00	0.00	0.00	0.00	0.00
	ਉਪ-ਜੋੜ (ਏ)	2797.00	2790.37	2550.00	1380.00	198.98	118306.53	11830.66	30000.00	3000.00	3000.00
ਸ	ਹੜ੍ਹ ਅਤੇ ਸੇਮ ਕੰਟਰੋਲ										
ਐਫ.ਸੀ-01/02	ਸੰਗਰੂਰ ਜ਼ਿਲ੍ਹੇ ਵਿੱਚ ਖਨੌਰੀ ਤੋਂ ਕਰੇਲ ਤੱਕ ਘੱਗਰ ਨਦੀ ਦੇ ਕੰਢਿਆਂ ਨੂੰ ਚੌੜਾ ਕਰਨਾ ਅਤੇ ਪੱਕੀ ਉਸਾਰੀ (ਆਰ.ਆਈ.ਡੀ.ਐਫ.-XII) (95:5)	848.00	225.58	100.00	20.00	0.00	500.00	25.00	100.00	5.00	5.00
ਐਫ.ਸੀ-02/05	ਸੇਮ ਵਿਰੋਧੀ/ਡਰੇਨੇਜ ਅਤੇ ਹੜ੍ਹ ਨਿਯੰਤ੍ਰਣ ਕਾਰਜਾਂ ਲਈ ਪ੍ਰਾਜੈਕਟ (ਆਰ.ਆਈ.ਡੀ.ਐਫ.- XIII) (95:5)	0.00	105.61	10.00	5.00	6.81	100.00	5.00	100.00	5.00	5.00
ਐਫ.ਸੀ-04/08	ਹੜ੍ਹ ਨਿਯੰਤ੍ਰਣ ਅਤੇ ਡਰੇਨੇਜ ਸਕੀਮ (ਡਬਲਿਊ.ਐਸ) (ਤਨਖਾਹਾਂ)	500.00	338.28	0.00	0.00	0.00	0.00	0.00	0.00	0.00	0.00
ਐਫ.ਸੀ-06/11	ਸੱਕੀ/ਕਿਰਨ ਨਾਲੇ ਦੀ ਖੁਦਾਈ (ਸੀ.ਐਸ.ਐਸ) (75:25) (ਐਫ.ਐਮ. ਪੀ)	0.00	0.00	75.00	50.00	30.10	10000.00	500.00	2700.00	135.00	135.00
ਐਫ.ਸੀ-07/12	ਰਾਜ ਵਿੱਚ ਹੜ੍ਹ ਰੋਕੂ ਕੰਮਾਂ ਲਈ ਨਿਵੇਸ਼ ਕੀਤੀ ਰਾਸ਼ੀ ਦੀ ਕਲੀਅਰੈਂਸ (ਐਫ.ਐਮ. ਪੀ) (75:25)	0.00	0.00	75.00	63.70	59.84	27000.00	1350.00	1500.00	75.00	75.00
ਐਫ.ਸੀ-08/13	ਰਾਜ ਵਿੱਚ ਲਿੰਕ ਡ੍ਰੇਨਾਂ, ਸੇਮ, ਹੜ੍ਹ ਰੋਕੂ ਅਤੇ ਡ੍ਰੇਨਿੰਗ ਦੇ ਕੰਮ -ਆਰ.ਆਈ.ਡੀ.ਐਫ.-XIV (95:5)	0.00	0.00	75.00	25.00	4.62	3822.00	191.10	500.00	25.00	25.00

ਸਟੇਟਮੈਂਟ-V

ਅਨੁਸੂਚਿਤ ਜਾਤੀਆਂ ਸਬ ਪਲਾਨ (ਐਸ.ਸੀ.ਐਸ.ਪੀ.) 2012-13

ਸਕੀਮਵਾਰ ਵੰਡਣਯੋਗ ਉਪਬੰਧ ਅਤੇ ਖਰਚਾ

(₹ ਲੱਖਾਂ ਵਿੱਚ)

ਸਕੀਮ ਕੋਡ	ਸਬ-ਹੈਡ/ਸਕੀਮ	11ਵੀਂ ਪੰਜ ਸਾਲਾ ਐਸ.ਸੀ.ਐਸ.ਪੀ (2007-12)	ਐਸ.ਸੀ.ਐਸ.ਪੀ ਅਸਲ ਖਰਚਾ 2007-11	ਐਸ.ਸੀ.ਐਸ.ਪੀ 2011-12			12ਵੀਂ ਪੰਜ ਸਾਲਾ ਯੋਜਨਾ (2012-17)		ਸਾਲਾਨਾ ਯੋਜਨਾ 2012-13	ਐਸ.ਸੀ.ਐਸ.ਪੀ 2012-13	
				ਪ੍ਰਵਾਨਿਤ ਉਪਬੰਧ	ਸੋਧੇ ਉਪਬੰਧ	ਖਰਚਾ	ਸਹਿਮਤ ਯੋਜਨਾ ਉਪਬੰਧ	ਸਹਿਮਤ ਐਸ.ਸੀ.ਐਸ.ਪੀ ਉਪਬੰਧ	ਪ੍ਰਵਾਨਿਤ ਉਪਬੰਧ	ਪ੍ਰਵਾਨਿਤ ਉਪਬੰਧ	ਕਾਲਮ 11 ਵਿੱਚੋਂ ਪੂੰਜੀ ਹਿੱਸਾ
1	2	3	4	5	6	7	8	9	10	11	12
ਐਫ.ਸੀ-09/15	ਦਰਿਆ ਉੱਚ ਜਿਲ੍ਹਾ ਗੁਰਦਾਸਪੁਰ ਵਿੱਚ ਹੜ੍ਹਾਂ ਦੀ ਰੋਕਥਾਮ ਸਬੰਧੀ ਕੰਮ (ਐਫ.ਐਮ. ਪੀ) (75:25)	0.00	0.00	0.00	0.00	0.00	500.00	25.00	500.00	25.00	25.00
ਐਫ.ਸੀ-10/14	ਰਾਜ ਵਿੱਚ ਸੋਮ ਦੀ ਸਮੱਸਿਆ ਉੱਪਰ ਕਾਬੂ ਪਾਉਣ ਲਈ ਉਪਰਾਲੇ-13ਵਾਂ ਵਿੱਤ ਕਮਿਸ਼ਨ	0.00	0.00	250.00	250.00	0.00	20000.00	1000.00	5000.00	250.00	250.00
	ਡਰਾਪ ਸਕੀਮਾਂ										
ਐਫ.ਸੀ-09	ਪਿੰਡ ਕਾਰੋਲ ਤੋਂ ਹਾਂਡਾ ਅਤੇ ਮੁਨਕ ਤੋਂ ਟੋਹਾਣਾਂ ਸੜਕਾਂ ਤੱਕ ਘੱਗਰ ਨਦੀ ਉੱਤੇ ਪੁੱਲਾਂ ਦੀ ਉਸਾਰੀ	75.00	40.68	10.00	0.00	0.00	0.00	0.00	0.00	0.00	0.00
ਐਫ.ਸੀ-09(i)	ਕਸੂਰ ਨਾਲੇ ਉੱਪਰ 3 ਪੁੱਲਾਂ ਦੀ ਉਸਾਰੀ	0.00	0.00	7.50	0.00	0.00	0.00	0.00	0.00	0.00	0.00
	ਉਪ-ਜੋੜ (ਸ)	1423.00	710.15	602.50	413.70	101.37	61922.00	3096.10	10400.00	520.00	520.00
	ਜੋੜ (ਓ+ਅ+ਦ+ਸ)	24837.30	7123.53	5563.50	3352.15	1312.11	447470.56	28396.06	88663.00	6033.15	6033.15
	ਬਿਜਲੀ										
ਪੀ.ਪੀ-01	ਟਰਾਂਸਮਿਸ਼ਨ ਸਿਸਟਮ	108914.80	24149.22	33989.00	22528.77	9936.95	577705.25	118687.97	109541.05	31105.00	31105.00
ਪੀ.ਪੀ--01(i)	ਬਿਜਲੀ ਟਰਾਂਸਮਿਸ਼ਨ ਦੇ ਕੰਮਾਂ ਦੇ ਵਿਕਾਸ ਅਤੇ ਸੁਧਾਰ ਲਈ ਪ੍ਰੋਗਰਾਮ	0.00	0.00	13575.00	2032.49	1173.28	268000.00	65769.46	68000.00	20168.71	20168.71
ਪੀ.ਪੀ-01(ii)	ਰਾਜੀਵ ਗਾਂਧੀ ਗ੍ਰਾਮੀਣ ਵਿਧੁਤੀਕਰਨ ਯੋਜਨਾ (ਕੇਂਦਰ: ਪੰਜਾਬ ਰਾਜ ਬਿਜਲੀ ਬੋਰਡ) (90:10)	2365.60	0.00	0.00	0.00	0.00	2500.00	674.00	2500.00	674.00	674.00

ਸਟੇਟਮੈਂਟ-V

ਅਨੁਸੂਚਿਤ ਜਾਤੀਆਂ ਸਬ ਪਲਾਨ (ਐਸ.ਸੀ.ਐਸ.ਪੀ.) 2012-13

ਸਕੀਮਵਾਰ ਵੰਡਣਯੋਗ ਉਪਬੰਧ ਅਤੇ ਖਰਚਾ

(₹ ਲੱਖਾਂ ਵਿੱਚ)

ਸਕੀਮ ਕੋਡ	ਸਬ-ਹੈਡ/ਸਕੀਮ	11ਵੀਂ ਪੰਜ ਸਾਲਾ ਐਸ.ਸੀ.ਐਸ.ਪੀ (2007-12)	ਐਸ.ਸੀ.ਐਸ.ਪੀ ਅਸਲ ਖਰਚਾ 2007-11	ਐਸ.ਸੀ.ਐਸ.ਪੀ 2011-12			12ਵੀਂ ਪੰਜ ਸਾਲਾ ਯੋਜਨਾ (2012-17)		ਸਾਲਾਨਾ ਯੋਜਨਾ 2012-13	ਐਸ.ਸੀ.ਐਸ.ਪੀ 2012-13	
				ਪ੍ਰਵਾਨਿਤ ਉਪਬੰਧ	ਜੋਧੇ ਉਪਬੰਧ	ਖਰਚਾ	ਸਹਿਮਤ ਯੋਜਨਾ ਉਪਬੰਧ	ਸਹਿਮਤ ਐਸ.ਸੀ.ਐਸ.ਪੀ ਉਪਬੰਧ	ਪ੍ਰਵਾਨਿਤ ਉਪਬੰਧ	ਪ੍ਰਵਾਨਿਤ ਉਪਬੰਧ	ਕਾਲਮ 11 ਵਿਚੋਂ ਪੂੰਜੀ ਹਿੱਸਾ
1	2	3	4	5	6	7	8	9	10	11	12
ਪੀ.ਪੀ-02	ਜਨਰੇਸ਼ਨ										
ਪੀ.ਪੀ-02(i)	ਰੋਜ਼ੀਡਿਊਲ ਲਾਈਵ ਅਸੈਸਮੈਂਟ(ਆਰ.ਐਲ.ਏ.) ਸਟੱਡੀ(ਫੇਜ਼ 2) ਬਠਿੰਡਾ ਦੀ ਤਰਜ ਤੇ ਜੀ.ਐਨ. ਡੀ. ਟੀ.ਪੀ. ਯੂਨਿਟ-3 ਤੇ 4 ਦੀ ਮੁਰੰਮਤ ਅਤੇ ਨਵੀਨੀਕਰਨ	6090.00	9393.98	5050.00	2246.06	1228.29	17700.00	6252.38	11700.00	3154.32	3154.32
ਪੀ.ਪੀ-02(ii)	ਗੁਰੂ ਹਰਗੋਬਿੰਦ ਥਰਮਲ ਪਲਾਂਟ ਲਹਿਰਾ ਮੁਹੱਬਤ ਪੜਾਅ-2, (2525 ਮੈਗਾਵਾਟ)	14310.50		534.00	699.65	250.22	2215.00	597.16	2215.00	597.16	597.16
ਪੀ.ਪੀ-02(iii)	ਮੁਕੋਰੀਆ ਹਾਈਡਰੋ ਇਲੈਕਟ੍ਰਿਕ ਪ੍ਰਾਜੈਕਟ-2 (18 ਮੈਗਾਵਾਟ)	1012.90		1309.00	660.56	87.02	9000.00	2426.40	6500.00	1752.40	1752.40
ਪੀ.ਪੀ-02(iv)	ਗੁਰੂ ਗੋਬਿੰਦ ਸਿੰਘ ਥਰਮਲ ਪਲਾਂਟ, ਰੋਪੜ ਫੇਜ਼-1 ਅਤੇ 2 ਦੀ ਮੁਰੰਮਤ ਅਤੇ ਨਵੀਨੀਕਰਨ	966.00		1336.00	890.29	470.24	45596.35	12292.78	5614.80	1513.75	1513.75
ਪੀ.ਪੀ-02(v)	ਰੋਜ਼ੀਡਿਊਲ ਲਾਈਵ ਅਸੈਸਮੈਂਟ(ਆਰ.ਐਲ.ਏ.) ਸਟੱਡੀ (ਫੇਜ਼-1 ਤੇ 2) ਗੁਰੂ ਨਾਨਕ ਦੇਵ ਥਰਮਲ ਪਲਾਂਟ- ਬਠਿੰਡਾ ਦੀ ਤਰਜ ਤੇ ਥਰਮਲ ਪਲਾਂਟਾਂ ਦੀ ਮੁਰੰਮਤ ਅਤੇ ਨਵੀਨੀਕਰਨ	840.00		187.00	0.00	0.00	1164.80	314.03	901.80	243.13	243.13
ਪੀ.ਪੀ-02(vi)	ਗੁਰੂ ਹਰਗੋਬਿੰਦ ਥਰਮਲ ਪਲਾਂਟ ਬਠਿੰਡਾ ਦਾ ਵਾਧੂ ਕੰਮ	0.00		0.00	0.00	0.00	17398.06	4690.52	7024.00	1893.67	1893.67
ਪੀ.ਪੀ-02(vii)	ਭਾਖੜਾ ਪਾਵਰ ਹਾਊਸ ਦੀ ਮੁਰੰਮਤ ਅਤੇ ਨਵੀਨੀਕਰਨ ਅਤੇ ਹੋਰ ਸਹਾਇਕ ਕਾਰਜ	161.00		2138.00	967.70	436.36	6200.00	1671.52	6200.00	1671.52	1671.52
ਪੀ.ਪੀ-02(viii)	ਸ਼ਾਹਪੁਰ ਕੰਡੀ ਡੈਮ (ਐਚ.ਈ.ਪੀ. 168 ਮੈਗਾਵਾਟ)	39811.00		5723.00	733.49	467.87	205429.00	55383.66	24214.00	5538.09	5538.09
ਪੀ.ਪੀ-02(ix)	ਪੰਜਾਬ ਰਾਜ ਬਿਜਲੀ ਬੋਰਡ ਦੇ ਹਾਈਡਲ ਪ੍ਰੋਜੈਕਟਾਂ ਦੀ ਮੁਰੰਮਤ ਅਤੇ ਨਵੀਨੀਕਰਨ	0.00		1582.00	270.57	0.00	13429.00	3620.46	4500.00	1213.20	1213.20
ਪੀ.ਪੀ-02(x)	ਰੋਪੜ ਵਿਚ ਗੈਸ ਅਧਾਰਤ ਪਾਵਰ ਪਲਾਂਟ	0.00		2.00	0.00	0.00	0.00	0.00	0.00	0.00	0.00
ਪੀ.ਪੀ-02(xi)	ਗਿਦੜਬਾਹਾ ਥਰਮਲ ਪਲਾਂਟ	0.00		0.00	0.00	0.00	0.00	0.00	0.00	0.00	0.00
ਪੀ.ਪੀ-02(xii)	ਗੁਰੂ ਹਰਗੋਬਿੰਦ ਥਰਮਲ ਪਲਾਂਟ ਸਟੇਜ-1 ਦੀ ਮੁਰੰਮਤ ਅਤੇ ਨਵੀਨੀਕਰਨ	0.00		425.00	212.89	7.97	13692.35	3691.46	2089.35	563.29	563.29
ਪੀ.ਪੀ-02(xiii)	ਮੁਕੋਰੀਆ ਨੇੜੇ 132 ਮੈਗਾਵਾਟ ਦਾ ਥਰਮਲ ਪ੍ਰੋਜੈਕਟ	0.00		0.00	0.00	0.00	591000.00	149333.60	1000.00	269.60	269.60
ਪੀ.ਪੀ-02(xiv)	ਥਰਮਲ ਪਾਵਰ ਪਲਾਂਟਾਂ ਦਾ ਕੰਪਿਊਟਰੀਕਰਨ	0.00		0.00	0.00	0.00	500.00	134.80	100.00	26.96	26.96
ਪੀ.ਪੀ-02(xv)	ਪਾਵਰ ਮੈਨੇਜਮੈਂਟ ਇਸਟੀਮੇਟ ਪਟਿਆਲਾ	0.00		0.00	0.00	0.00	1900.00	512.24	1000.00	269.60	269.60

ਸਟੇਟਮੈਂਟ-V

ਅਨੁਸੂਚਿਤ ਜਾਤੀਆਂ ਸਬ ਪਲਾਨ (ਐਸ.ਸੀ.ਐਸ.ਪੀ.) 2012-13

ਸਕੀਮਵਾਰ ਵੰਡਣਯੋਗ ਉਪਬੰਧ ਅਤੇ ਖਰਚਾ

(₹ ਲੱਖਾਂ ਵਿੱਚ)

ਸਕੀਮ ਕੋਡ	ਸਬ-ਹੈਡ/ਸਕੀਮ	11ਵੀਂ ਪੰਜ ਸਾਲਾ ਐਸ.ਸੀ.ਐਸ.ਪੀ (2007-12)	ਐਸ.ਸੀ.ਐਸ.ਪੀ ਅਸਲ ਖਰਚਾ 2007-11	ਐਸ.ਸੀ.ਐਸ.ਪੀ 2011-12			12ਵੀਂ ਪੰਜ ਸਾਲਾ ਯੋਜਨਾ (2012-17)		ਸਾਲਾਨਾ ਯੋਜਨਾ 2012-13	ਐਸ.ਸੀ.ਐਸ.ਪੀ 2012-13	
				ਪ੍ਰਵਾਨਿਤ ਉਪਬੰਧ	ਜੋਧੇ ਉਪਬੰਧ	ਖਰਚਾ	ਸਹਿਮਤ ਯੋਜਨਾ ਉਪਬੰਧ	ਸਹਿਮਤ ਐਸ.ਸੀ.ਐਸ.ਪੀ ਉਪਬੰਧ	ਪ੍ਰਵਾਨਿਤ ਉਪਬੰਧ	ਪ੍ਰਵਾਨਿਤ ਉਪਬੰਧ	ਕਾਲਮ 11 ਵਿਚੋਂ ਪੂੰਜੀ ਹਿੱਸਾ
1	2	3	4	5	6	7	8	9	10	11	12
ਪੀ.ਪੀ-03	ਵੰਡ	0.00	11569.50	21897.69	22557.87	13702.06	493950.00	108284.21	76900.00	20235.81	20235.81
ਪੀ.ਪੀ-04	ਹੋਰ ਸਕੀਮਾਂ ਦਾ ਰੱਖ ਰਖਾਵ/ਮਜ਼ਬੂਤੀਕਰਨ (ਫੁਟਕਲ ਕੰਮ)	0.00	2313.90	267.00	19.36	0.00	0.00	0.00	0.00	0.00	0.00
	ਜੋੜ	174471.80	47426.60	88014.69	53819.70	27760.26	2267379.81	534336.65	330000.00	90890.21	90890.21
	ਊਰਜਾ ਦੇ ਗੈਰ-ਰਵਾਇਤੀ ਸਰੋਤ										
ਐਨ.ਸੀ-03	ਪੰਜਾਬ ਵਿਚ ਸੋਲਰ ਫੋਟੋਵੋਲਟਿਕ ਪ੍ਰਦਰਸ਼ਨੀ ਪ੍ਰੋਗਰਾਮ (50:15:35) (ਕੇਂਦਰੀ ਹਿੱਸਾ: ਰਾਜ ਦਾ ਹਿੱਸਾ: ਲਾਭਪਾਤਰੀਆਂ ਦਾ ਹਿੱਸਾ) (ਸਿੱਧਾ ਜਾਰੀ)	100.00	20.00	30.00	20.00	0.00	870.00	230.97	113.00	30.00	30.00
ਐਨ.ਸੀ-09	ਜਵਾਹਰ ਲਾਲ ਨਹਿਰੂ ਸੋਲਰ ਮਿਸ਼ਨ ਅਧੀਨ ਐਸ.ਪੀ.ਵੀ. ਵਾਟਰ ਪੰਪਿੰਗ ਪ੍ਰੋਗਰਾਮ (ਕੇਂਦਰ:ਰਾਜ:ਲਾਭਪਾਤਰੀ) (30:46:24)	0.00	0.00	133.20	10.00	0.00	1380.00	360.00	276.00	72.00	0.00
	ਨਵੀਂ ਸਕੀਮ										
ਐਨ.ਸੀ-10	ਵਿਸੇਸ਼ ਏਰੀਆ ਪ੍ਰਦਸ਼ਨੀ ਪ੍ਰੋਗਰਾਮ (ਕੇਂਦਰ:ਰਾਜ:ਲਾਭਪਾਤਰੀ) (50:25:25)	0.00	0.00	0.00	0.00	0.00	840.00	336.00	100.00	40.00	0.00
	ਜੋੜ	100.00	20.00	163.20	30.00	0.00	3090.00	926.97	489.00	142.00	30.00
	ਉਦਯੋਗ ਅਤੇ ਖਣਿਜ										
ਵੀ.ਐਸ.ਆਈ-07/10	ਰਾਜ ਦੇ ਅਨੁਸੂਚਿਤ ਜਾਤੀ ਸ਼ਿਲਪਕਾਰਾਂ ਨੂੰ ਮੰਡੀਕਰਨ ਦੀਆਂ ਸਹੂਲਤਾਂ ਉਪਲੱਬਧ ਕਰਵਾਉਣ ਲਈ ਜਿਲ੍ਹਾ ਸ਼ਿਲਪਕਾਰ ਹੱਟ ਕੇਂਦਰਾਂ ਦੀ ਸਥਾਪਨਾ	0.00	0.00	102.30	0.00	0.00	500.00	500.00	100.00	100.00	100.00
ਵੀ.ਐਸ.ਆਈ-09/13	ਸੂਚਨਾ ਅਤੇ ਤਕਨਾਲੋਜੀ ਖੇਤਰ ਵਿਚ ਮਨੁੱਖੀ ਸਾਧਨਾਂ ਦਾ ਵਿਕਾਸ	0.00	0.00	50.00	0.00	0.00	2500.00	625.00	500.00	125.00	31.25
	ਜੋੜ	0.00	0.00	152.30	0.00	0.00	3000.00	1125.00	600.00	225.00	131.25

ਸਟੇਟਮੈਂਟ-V

ਅਨੁਸੂਚਿਤ ਜਾਤੀਆਂ ਸਬ ਪਲਾਨ (ਐਸ.ਸੀ.ਐਸ.ਪੀ.) 2012-13

ਸਕੀਮਵਾਰ ਵੰਡਣਯੋਗ ਉਪਬੰਧ ਅਤੇ ਖਰਚਾ

(₹ ਲੱਖਾਂ ਵਿੱਚ)

ਸਕੀਮ ਕੋਡ	ਸਬ-ਹੈਡ/ਸਕੀਮ	11ਵੀਂ ਪੰਜ ਸਾਲਾ ਐਸ.ਸੀ.ਐਸ.ਪੀ (2007-12)	ਐਸ.ਸੀ.ਐਸ.ਪੀ ਅਸਲ ਖਰਚਾ 2007-11	ਐਸ.ਸੀ.ਐਸ.ਪੀ 2011-12			12ਵੀਂ ਪੰਜ ਸਾਲਾ ਯੋਜਨਾ (2012-17)		ਸਾਲਾਨਾ ਯੋਜਨਾ 2012-13	ਐਸ.ਸੀ.ਐਸ.ਪੀ 2012-13	
				ਪ੍ਰਵਾਨਿਤ ਉਪਬੰਧ	ਜੋਧੇ ਉਪਬੰਧ	ਖਰਚਾ	ਸਹਿਮਤ ਯੋਜਨਾ ਉਪਬੰਧ	ਸਹਿਮਤ ਐਸ.ਸੀ.ਐਸ.ਪੀ ਉਪਬੰਧ	ਪ੍ਰਵਾਨਿਤ ਉਪਬੰਧ	ਪ੍ਰਵਾਨਿਤ ਉਪਬੰਧ	ਕਾਲਮ 11 ਵਿੱਚੋਂ ਪੂੰਜੀ ਹਿੱਸਾ
1	2	3	4	5	6	7	8	9	10	11	12
	ਸੜਕਾਂ ਅਤੇ ਪੁੱਲ										
ਆਰ.ਬੀ-01	ਸੜਕ ਬੁਨਿਆਦੀ ਢਾਂਚੇ ਲਈ ਵਿਸ਼ਵ ਬੈਂਕ ਸਕੀਮ (75:25)	14500.00	12254.04	3331.11	1480.00	688.05	42438.00	2122.00	13634.00	682.00	682.00
ਆਰ.ਬੀ-02	ਸੜਕਾਂ ਦੇ ਨਿਰਮਾਣ/ਚੌੜਾ ਕਰਨ ਅਤੇ ਪੁੱਲਾਂ ਦੇ ਨਿਰਮਾਣ ਅਤੇ ਬੁਨਿਆਦੀ ਢਾਂਚੇ ਲਈ ਨਾਬਾਰਡ ਦੁਆਰਾ ਸਹਾਇਤਾ ਪ੍ਰਾਪਤ ਪ੍ਰਾਜੈਕਟ ਆਰਆਈਡੀਐਫ-(V-XII) (XIII-XVI) (80:20)	5000.00	11109.28	3701.24	3701.24	2974.80	155000.00	7750.00	15000.00	750.00	750.00
ਆਰ.ਬੀ-03	ਕੇਂਦਰੀ ਸੜਕ ਫੰਡ (ਸੀਆਰਐਫ)	4000.00	4389.49	1480.00	1480.00	1609.20	45000.00	2250.00	7000.00	350.00	350.00
ਆਰ.ਬੀ-04/06	ਮੌਜੂਦਾ ਲਿੰਕ ਸੜਕਾਂ ਨੂੰ ਚੌੜਾ ਕਰਨਾ ਅਤੇ ਦਰਜਾ ਵਧਾਉਣਾ	0.00	778.48	0.00	0.00	0.00	52000.00	2600.00	3000.00	150.00	150.00
ਆਰ.ਬੀ-04(ii)/06(ii)	ਪ੍ਰਧਾਨ ਮੰਤਰੀ ਗ੍ਰਾਮ ਸੜਕ ਯੋਜਨਾ ਅਧੀਨ ਸੜਕਾਂ ਦੇ ਰੱਖ ਰਖਾਵ ਲਈ ਰਾਜ ਦਾ ਹਿੱਸਾ	0.00	0.00	0.00	0.00	0.00	7500.00	375.00	2388.00	119.40	119.40
ਆਰ.ਬੀ-04(iii)/06(iii)	ਪ੍ਰਧਾਨ ਮੰਤਰੀ ਗ੍ਰਾਮ ਸੜਕ ਯੋਜਨਾ ਅਧੀਨ ਸੜਕਾਂ ਦੇ ਰੱਖ ਰਖਾਵ ਲਈ ਰਾਜ ਦਾ ਹਿੱਸਾ	0.00	0.00	0.00	0.00	0.00	42500.00	2125.00	12.00	0.60	0.60
	ਜੋੜ	23500.00	28531.29	8512.35	6661.24	5272.05	344438.00	17222.00	41034.00	2052.00	2052.00
	ਪੰਜਾਬ ਬੁਨਿਆਦੀ ਢਾਂਚਾ ਵਿਕਾਸ ਬੋਰਡ										
ਪੀਆਈਡੀਬੀ-01	ਰਾਜ ਵਿਚ ਬੁਨਿਆਦੀ ਢਾਂਚੇ ਦੀ ਸਥਾਪਨਾ	6715.00	45005.00	22900.00	22900.00	27871.00	487516.20	121813.76	120851.00	30213.00	30213.00
	ਜੋੜ	6715.00	45005.00	22900.00	22900.00	27871.00	487516.20	121813.76	120851.00	30213.00	30213.00
	ਵਿਗਿਆਨ, ਤਕਨਾਲੋਜੀ ਅਤੇ ਵਾਤਾਵਰਣ										
ਐਸਆਰ-07/16	ਸਾਇੰਸ ਸਿਟੀ ਵੇਖਣ ਲਈ ਆਉਂਦੇ ਸਰਕਾਰੀ ਸਕੂਲਾਂ ਦੇ ਵਿਦਿਆਰਥੀਆਂ ਨੂੰ ਸਬਸਿਡੀ	0.00	6.25	25.00	25.00	25.00	1150.00	625.00	100.00	50.00	0.00
	ਜੋੜ	0.00	6.25	25.00	25.00	25.00	1150.00	625.00	100.00	50.00	0.00

ਸਟੇਟਮੈਂਟ-V

ਅਨੁਸੂਚਿਤ ਜਾਤੀਆਂ ਸਬ ਪਲਾਨ (ਐਸ.ਸੀ.ਐਸ.ਪੀ.) 2012-13

ਸਕੀਮਵਾਰ ਵੰਡਣਯੋਗ ਉਪਬੰਧ ਅਤੇ ਖਰਚਾ

(₹ ਲੱਖਾਂ ਵਿੱਚ)

ਸਕੀਮ ਕੋਡ	ਸਬ-ਹੈਡ/ਸਕੀਮ	11ਵੀਂ ਪੰਜ ਸਾਲਾ ਐਸ.ਸੀ.ਐਸ.ਪੀ (2007-12)	ਐਸ.ਸੀ.ਐਸ.ਪੀ ਅਸਲ ਖਰਚਾ 2007-11	ਐਸ.ਸੀ.ਐਸ.ਪੀ 2011-12			12ਵੀਂ ਪੰਜ ਸਾਲਾ ਯੋਜਨਾ (2012-17)		ਸਾਲਾਨਾ ਯੋਜਨਾ 2012-13	ਐਸ.ਸੀ.ਐਸ.ਪੀ 2012-13	
				ਪ੍ਰਵਾਨਿਤ ਉਪਬੰਧ	ਸੋਧੇ ਉਪਬੰਧ	ਖਰਚਾ	ਸਹਿਮਤ ਯੋਜਨਾ ਉਪਬੰਧ	ਸਹਿਮਤ ਐਸ.ਸੀ.ਐਸ.ਪੀ ਉਪਬੰਧ	ਪ੍ਰਵਾਨਿਤ ਉਪਬੰਧ	ਪ੍ਰਵਾਨਿਤ ਉਪਬੰਧ	ਕਾਲਮ 11 ਵਿਚੋਂ ਪੂੰਜੀ ਹਿੱਸਾ
1	2	3	4	5	6	7	8	9	10	11	12
	ਸਕੱਤਰੇਤ ਆਰਥਿਕ ਸੇਵਾਵਾਂ										
	ਰਾਜ ਪੱਧਰੀ ਸਕੀਮਾਂ										
ਪੀ.ਐਮ- 06	ਗੈਰ-ਸਰਕਾਰੀ ਸੰਸਥਾਵਾਂ ਨੂੰ ਸਹਾਇਤਾ	225.00	295.43	150.00	150.00	14.16	2750.00	825.00	550.00	165.00	0.00
ਪੀ.ਐਮ -10	ਰਾਜ ਪੱਧਰੀ ਉਪਰਾਲੇ (ਪੰਜਾਬ ਨਿਰਮਾਣ ਪ੍ਰੋਗਰਾਮ)	1250.00	129.52	35.00	87.50	63.22	500.00	175.00	100.00	35.00	35.00
ਪੀ.ਐਮ-16/21	ਯੂ ਆਈ ਡੀ ਜਾਰੀ ਕਰਨ ਲਈ ਸਹਾਇਤਾ (13ਵਾਂ ਵਿੱਤ ਕਮਿਸ਼ਨ)	0.00	0.00	125.28	62.65	0.00	2160.00	626.40	432.00	125.28	0.00
ਪੀ.ਐਮ-17/22	ਜਿਲ੍ਹਾ ਇੰਨੋਵੇਸ਼ਨ ਫੰਡ (13ਵਾਂ ਵਿੱਤ ਕਮਿਸ਼ਨ)	0.00	0.00	155.00	310.00	14.09	5000.00	1550.00	1000.00	310.00	310.00
ਪੀ.ਐਮ-18/ 23	ਕੰਡੀ ਖੇਤਰ ਦਾ ਵਿਕਾਸ (13ਵਾਂ ਵਿੱਤ ਕਮਿਸ਼ਨ)	0.00	0.00	1562.50	1562.50	720.25	25000.00	6250.00	6250.00	1562.50	0.00
	ਡਰਾਪ ਸਕੀਮ										
ਪੀ.ਐਮ -11	ਸਰਹੱਦੀ ਖੇਤਰਾਂ ਲਈ ਵਿਸ਼ੇਸ਼ ਸਕੀਮਾਂ/ਪ੍ਰੋਗਰਾਮ	4110.00	63.80	0.00	0.00	0.00	0.00	0.00	0.00	0.00	0.00
	ਜੋੜ (ਰਾਜ ਪੱਧਰੀ)	5585.00	488.75	2027.78	2172.65	811.72	35410.00	9426.40	8332.00	2197.78	345.00
	ਜ਼ਿਲ੍ਹਾ ਪੱਧਰੀ ਸਕੀਮਾਂ										
ਪੀ.ਐਮ -1/16	ਸਰਹੱਦੀ ਖੇਤਰ ਵਿਕਾਸ ਪ੍ਰੋਗਰਾਮ (ਬੀ.ਏ.ਡੀ.ਪੀ) (ਐਸ.ਸੀ.ਏ)	4500.00	2444.53	779.00	1152.20	866.99	20000.00	7000.00	4000.00	1400.00	1380.00
ਪੀ.ਐਮ -2/17	ਰਾਸ਼ਟਰੀ ਸਮ ਵਿਕਾਸ ਯੋਜਨਾ (ਹੁਣ ਬੀ ਆਰ ਜੀ ਐਫ)	650.00	677.98	0.00	0.00	0.00	0.00	0.00	0.00	0.00	0.00
ਪੀ.ਐਮ -3/18	ਬੰਧਨ ਮੁਕਤ ਫੰਡ (ਮੁੱਖ ਮੰਤਰੀ/ਉਪ ਮੁੱਖ ਮੰਤਰੀ/ਵਿੱਤ ਮੰਤਰੀ)	4000.00	994.02	700.00	1050.00	1033.93	15000.00	5250.00	3000.00	1050.00	1050.00
ਪੀ.ਐਮ -4/19	ਪੰਜਾਬ ਨਿਰਮਾਣ ਪ੍ਰੋਗਰਾਮ	1835.00	74.06	0.00	0.00	0.00	0.00	0.00	0.00	0.00	0.00
ਪੀ.ਐਮ -5/20	ਬੰਧਨ ਮੁਕਤ ਫੰਡ (ਜਿਲ੍ਹਾ ਯੋਜਨਾ ਕਮੇਟੀਆਂ)	0.00	840.25	1400.00	962.50	744.67	15000.00	5250.00	3000.00	1050.00	1050.00
ਪੀ.ਐਮ -6/24	ਸਰਹੱਦੀ ਖੇਤਰ ਵਿਕਾਸ ਪ੍ਰੋਗਰਾਮ -(13ਵਾਂ ਵਿੱਤ ਕਮਿਸ਼ਨ)	0.00	1326.11	2188.00	2188.00	1233.12	25000.00	8750.00	6250.00	2188.00	2188.00
	ਜੋੜ (ਜ਼ਿਲ੍ਹਾ ਪੱਧਰੀ)	10985.00	6356.95	5067.00	5352.70	3878.71	75000.00	26250.00	16250.00	5688.00	5668.00
	ਜੋੜ (ਰਾਜ ਪੱਧਰੀ + ਜ਼ਿਲ੍ਹਾ ਪੱਧਰੀ)	16570.00	6845.70	7094.78	7525.35	4690.43	110410.00	35676.40	24582.00	7885.78	6013.00

ਸਟੇਟਮੈਂਟ-V

ਅਨੁਸੂਚਿਤ ਜਾਤੀਆਂ ਸਬ ਪਲਾਨ (ਐਸ.ਸੀ.ਐਸ.ਪੀ.) 2012-13

ਸਕੀਮਵਾਰ ਵੰਡਣਯੋਗ ਉਪਬੰਧ ਅਤੇ ਖਰਚਾ

(₹ ਲੱਖਾਂ ਵਿੱਚ)

ਸਕੀਮ ਕੋਡ	ਸਬ-ਹੈਡ/ਸਕੀਮ	11ਵੀਂ ਪੰਜ ਸਾਲਾ ਐਸ.ਸੀ.ਐਸ.ਪੀ (2007-12)	ਐਸ.ਸੀ.ਐਸ.ਪੀ ਅਸਲ ਖਰਚਾ 2007-11	ਐਸ.ਸੀ.ਐਸ.ਪੀ 2011-12			12ਵੀਂ ਪੰਜ ਸਾਲਾ ਯੋਜਨਾ (2012-17)		ਸਾਲਾਨਾ ਯੋਜਨਾ 2012-13	ਐਸ.ਸੀ.ਐਸ.ਪੀ 2012-13	
				ਪ੍ਰਵਾਨਿਤ ਉਪਬੰਧ	ਜੋਧੇ ਉਪਬੰਧ	ਖਰਚਾ	ਸਹਿਮਤ ਯੋਜਨਾ ਉਪਬੰਧ	ਸਹਿਮਤ ਐਸ.ਸੀ.ਐਸ.ਪੀ ਉਪਬੰਧ	ਪ੍ਰਵਾਨਿਤ ਉਪਬੰਧ	ਪ੍ਰਵਾਨਿਤ ਉਪਬੰਧ	ਕਾਲਮ 11 ਵਿਚੋਂ ਪੂੰਜੀ ਹਿੱਸਾ
1	2	3	4	5	6	7	8	9	10	11	12
	ਸਿੱਖਿਆ										
ੳ	ਐਲੀਮੈਂਟਰੀ ਸਿੱਖਿਆ										
ਈਡੀਈ-01	ਸਰਵ ਸਿੱਖਿਆ ਅਭਿਆਨ ਸਮੇਤ ਸਿੱਖਿਆ ਗਰੰਟੀ ਸਕੀਮ (ਈਜੀਐਸ), ਲੜਕੀਆਂ ਲਈ ਐਲੀਮੈਂਟਰੀ ਪੱਧਰ ਤੱਕ ਸਿੱਖਿਆ ਸਬੰਧੀ ਰਾਸ਼ਟਰੀ ਪ੍ਰੋਗਰਾਮ (ਐਨ.ਪੀ.ਈ.ਜੀ.ਈ.ਐਲ.) ਅਤੇ ਕਸਤੂਰਬਾ ਗਾਂਧੀ ਬਾਲਿਕਾ ਵਿਦਿਆਲਿਆ (ਕੇ.ਜੀ.ਬੀ.ਵੀ.) (65:35)	28052.00	50559.29	13569.00	21938.00	7111.51	323000.00	200260.00	35753.00	22167.00	7389.00
ਈਡੀਈ-02/1.1	ਸਰਵ ਸਿੱਖਿਆ ਅਭਿਆਨ ਪ੍ਰੋਗਰਾਮ ਨੂੰ ਲਾਗੂ ਕਰਨ ਲਈ 13ਵੇਂ ਵਿੱਤ ਕਮਿਸ਼ਨ ਵਲੋਂ ਰਾਜ ਨੂੰ ਸਹਾਇਤਾ	0.00	0.00	2542.00	2232.00	1383.84	14700.00	9114.00	4500.00	2790.00	0.00
ਈਡੀਈ-03/2	ਮਿਡ ਡੇ ਮੀਲ ਸਕੀਮ (ਐਮ.ਡੀ.ਐਮ.)	14960.00	19948.03	12400.00	15686.00	3342.69	198544.00	123097.28	25333.00	15686.00	0.00
ਈਡੀਈ-04/5	ਰਾਜ ਵਿਚ ਐਂਜੂਸੈਟ ਪ੍ਰਾਜੈਕਟ ਅਮਲ ਵਿਚ ਲਿਆਉਣਾ (ਪਹਿਲਾਂ ਨਾਬਾਰਡ)	3037.00	1310.69	18.75	1504.10	982.45	36500.00	18250.00	2867.54	1433.77	1190.00
ਈਡੀਈ-05/8	ਸਰਕਾਰੀ ਸਕੂਲਾਂ ਵਿੱਚ ਪ੍ਰਾਇਮਰੀ ਪੱਧਰ ਤੱਕ ਦੇ ਵਿਦਿਆਰਥੀਆਂ ਲਈ ਫਰਨੀਚਰ ਮੁਹੱਈਆ ਕਰਵਾਉਣਾ	0.00	0.00	3695.00	0.00	0.00	4000.00	2480.00	100.00	62.00	0.00
ਈਡੀਈ-06/9	ਮਿਡ ਡੇ ਮੀਲ ਲਈ ਬਰਤਨ ਮੁਹੱਈਆ ਕਰਵਾਉਣਾ	0.00	0.00	533.00	533.00	533.00	500.00	310.00	100.00	62.00	0.00
ਈਡੀਈ-08/1.2	ਸਰਵ ਸਿੱਖਿਆ ਪ੍ਰੋਗਰਾਮ ਅਧੀਨ ਕੰਮ ਕਰਦੇ ਸਿੱਖਿਆ ਵਲੰਟੀਅਰਾਂ(ਸਿੱਖਿਆ ਕਰਮੀਆਂ) ਦੇ ਵਧਾਏ ਗਏ ਮਾਨਭੱਤੇ ਤੇ ਆਉਣ ਵਾਲੇ ਖਰਚੇ ਲਈ ਬਜਟ	0.00	0.00	0.00	0.00	0.00	0.00	0.00	653.34	163.33	0.00
	ਡਰਾਪ ਸਕੀਮਾਂ										
ਈਡੀਈ-03	ਪੇਂਡੂ ਖੇਤਰਾਂ ਵਿਚ ਸਰਕਾਰੀ ਐਲੀਮੈਂਟਰੀ ਸਕੂਲਾਂ ਲਈ ਵਾਧੂ ਕਲਾਸ ਕਮਰਿਆਂ ਦੀ ਮੁਰੰਮਤ ਅਤੇ ਦੇਖ-ਭਾਲ	700.00	0.00	0.00	0.00	0.00	0.00	0.00	0.00	0.00	0.00
ਈਡੀਈ-04	ਪ੍ਰਾਇਮਰੀ ਸਕੂਲ ਖੋਲ੍ਹਣਾ (ਤਨਖਾਹਾਂ)	266.00	0.00	0.00	0.00	0.00	0.00	0.00	0.00	0.00	0.00
ਈਡੀਈ-06	ਰਸੋਈ ਸ਼ੈਡ ਬਨਾਉਣ ਲਈ ਸਹਾਇਤਾ	0.00	0.00	279.00	0.00	0.00	0.00	0.00	0.00	0.00	0.00

ਸਟੇਟਮੈਂਟ-V

ਅਨੁਸੂਚਿਤ ਜਾਤੀਆਂ ਸਬ ਪਲਾਨ (ਐਸ.ਸੀ.ਐਸ.ਪੀ.) 2012-13
ਸਕੀਮਵਾਰ ਵੰਡਣਯੋਗ ਉਪਬੰਧ ਅਤੇ ਖਰਚਾ

(₹ ਲੱਖਾਂ ਵਿੱਚ)

ਸਕੀਮ ਕੋਡ	ਸਬ-ਹੈਡ/ਸਕੀਮ	11ਵੀਂ ਪੰਜ ਸਾਲਾ ਐਸ.ਸੀ.ਐਸ.ਪੀ (2007-12)	ਐਸ.ਸੀ.ਐਸ.ਪੀ ਅਸਲ ਖਰਚਾ 2007-11	ਐਸ.ਸੀ.ਐਸ.ਪੀ 2011-12			12ਵੀਂ ਪੰਜ ਸਾਲਾ ਯੋਜਨਾ (2012-17)		ਸਾਲਾਨਾ ਯੋਜਨਾ 2012-13	ਐਸ.ਸੀ.ਐਸ.ਪੀ 2012-13	
				ਪ੍ਰਵਾਨਿਤ ਉਪਬੰਧ	ਜੋਧੇ ਉਪਬੰਧ	ਖਰਚਾ	ਸਹਿਮਤ ਯੋਜਨਾ ਉਪਬੰਧ	ਸਹਿਮਤ ਐਸ.ਸੀ.ਐਸ.ਪੀ ਉਪਬੰਧ	ਪ੍ਰਵਾਨਿਤ ਉਪਬੰਧ	ਪ੍ਰਵਾਨਿਤ ਉਪਬੰਧ	ਕਾਲਮ 11 ਵਿਚੋਂ ਪੂੰਜੀ ਹਿੱਸਾ
1	2	3	4	5	6	7	8	9	10	11	12
ਅ	ਸੈਕੰਡਰੀ ਸਿਖਿਆ										
ਈਡੀਐਸ-01/2	ਪੰਜਾਬ ਦੇ ਸਕੂਲਾਂ ਵਿੱਚ ਸੂਚਨਾ ਅਤੇ ਪ੍ਰਸਾਰ ਤਕਨਾਲੋਜੀ (ਆਈਸੀਟੀ) (75:25)	270.00	1687.20	1918.00	930.00	786.38	18240.00	11308.78	2980.57	1847.95	0.00
ਈਡੀਐਸ-02/13	ਸੈਕੰਡਰੀ ਸਿੱਖਿਆ ਦੀ ਸਰਬ-ਵਿਆਪਕਤਾ ਲਈ ਰਾਸ਼ਟਰੀ ਮਾਧਿਅਮਿਕ ਸਿਖਿਆ ਅਭਿਆਨ (ਆਰ.ਐਮ.ਐਸ.ਏ.) (75:25)	0.00	2044.60	1350.00	1413.60	1350.00	50000.00	25000.00	3000.00	1500.00	495.00
ਈਡੀਐਸ-03	ਸਾਖਰ ਭਾਰਤ ਮਿਸ਼ਨ-2012 (75:25) (ਪਹਿਲਾ ਨਾਮ ਬਾਲਗ ਸਿੱਖਿਆ ਪ੍ਰੋਗਰਾਮ 67:33)	250.00	0.00	150.00	156.13	0.00	1214.37	364.31	1214.37	364.31	0.00
ਈਡੀਐਸ-04/18	ਅੰਪਗਰੇਡ ਕੀਤੇ 351 ਸਕੂਲਾਂ ਵਿਚ ਲੈਬਾਰਟਰੀਆਂ ਦੇ ਬੁਨਿਆਦੀ ਢਾਂਚੇ ਦਾ ਸੁਧਾਰ ਅਤੇ ਸਾਇੰਸ ਮੈਟੀਰੀਅਲ ਪ੍ਰਦਾਨ ਕਰਨਾ - ਨਾਬਾਰਡ-ਆਰ ਆਈ ਡੀ ਐਫ- XVI (85:15)	0.00	0.00	259.26	86.42	0.00	1441.00	432.30	865.00	259.50	259.50
ਈਡੀਐਸ-05/15	ਸਿੱਖਿਅਕ ਤੌਰ ਤੇ ਪਿਛੜੇ ਖੇਤਰਾਂ ਵਿਚ ਬਲਾਕ ਪੱਧਰ ਤੇ ਮਾਡਲ ਸਕੂਲਾਂ ਦੀ ਸਥਾਪਨਾ (50:50) (ਸਾਲ 2012-13 ਤੋਂ ਪੈਟਰਨ ਬਦਲਿਆ ਗਿਆ- ਪਹਿਲਾਂ 75:25)	0.00	689.79	245.00	245.00	102.93	5000.00	2500.00	787.50	394.00	0.00
ਈਡੀਐਸ-06/14	ਸੈਕੰਡਰੀ ਅਤੇ ਹਾਇਰ ਸੈਕੰਡਰੀ ਸਕੂਲਾਂ ਦੇ ਵਿਦਿਆਰਥੀਆਂ ਲਈ ਲੜਕੀਆਂ ਦੇ ਹੋਸਟਲਾਂ ਦੀ ਉਸਾਰੀ ਅਤੇ ਚਲਾਉਣਾ (90:10)	0.00	26.84	18.00	131.08	0.00	120.00	60.00	20.00	10.00	0.00
ਈਡੀਐਸ-07/1	ਸੂਚਨਾ ਅਤੇ ਪ੍ਰਸਾਰ ਤਕਨਾਲੋਜੀ (ਆਈ ਸੀ.ਟੀ.) ਪ੍ਰੋਜੈਕਟ (ਤਨਖਾਹਾਂ)	6715.00	5432.41	2170.00	8680.00	4970.00	171088.00	106074.56	15200.00	9424.00	0.00
ਈਡੀਐਸ-08/17	ਨਾਬਾਰਡ ਪ੍ਰੋਜੈਕਟ ਅਧੀਨ ਅੰਪਗਰੇਡ ਕੀਤੇ 351 ਸਕੂਲਾਂ ਲਈ ਸਟਾਫ ਦੀ ਰਚਨਾ (ਤਨਖਾਹਾਂ)	0.00	207.96	1318.00	1318.00	605.97	35000.00	8750.00	4967.00	1250.00	0.00

ਸਟੇਟਮੈਂਟ-V

ਅਨੁਸੂਚਿਤ ਜਾਤੀਆਂ ਸਬ ਪਲਾਨ (ਐਸ.ਸੀ.ਐਸ.ਪੀ.) 2012-13
ਸਕੀਮਵਾਰ ਵੰਡਣਯੋਗ ਉਪਬੰਧ ਅਤੇ ਖਰਚਾ

(₹ ਲੱਖਾਂ ਵਿੱਚ)

ਸਕੀਮ ਕੋਡ	ਸਬ-ਹੈਡ/ਸਕੀਮ	11ਵੀਂ ਪੰਜ ਸਾਲਾ ਐਸ.ਸੀ.ਐਸ.ਪੀ (2007-12)	ਐਸ.ਸੀ.ਐਸ.ਪੀ ਅਸਲ ਖਰਚਾ 2007-11	ਐਸ.ਸੀ.ਐਸ.ਪੀ 2011-12			12ਵੀਂ ਪੰਜ ਸਾਲਾ ਯੋਜਨਾ (2012-17)		ਸਾਲਾਨਾ ਯੋਜਨਾ 2012-13	ਐਸ.ਸੀ.ਐਸ.ਪੀ 2012-13	
				ਪ੍ਰਵਾਨਿਤ ਉਪਬੰਧ	ਜੋਧੇ ਉਪਬੰਧ	ਖਰਚਾ	ਸਹਿਮਤ ਯੋਜਨਾ ਉਪਬੰਧ	ਸਹਿਮਤ ਐਸ.ਸੀ.ਐਸ.ਪੀ ਉਪਬੰਧ	ਪ੍ਰਵਾਨਿਤ ਉਪਬੰਧ	ਪ੍ਰਵਾਨਿਤ ਉਪਬੰਧ	ਕਾਲਮ 11 ਵਿੱਚੋਂ ਪੂੰਜੀ ਹਿੱਸਾ
1	2	3	4	5	6	7	8	9	10	11	12
ਈਡੀਐਸ-09/16	ਤਰਕਸੰਗ ਨੀਤੀ ਅਧੀਨ ਸਕੂਲਾਂ ਵਿੱਚ ਨਵੀਆਂ ਅਸਾਮੀਆਂ ਦੀ ਰਚਨਾ (ਤਨਖਾਹਾਂ)	0.00	35.00	1000.00	750.00	373.02	35000.00	8750.00	4000.00	1000.00	0.00
ਈਡੀਐਸ-10/8	ਰਾਜ ਦੇ ਹਰ ਬਲਾਕ ਵਿੱਚ ਆਦਰਸ਼ ਸਕੂਲ ਖੋਲ੍ਹਣਾ (ਏਸੀਏ 2007-08)	39000.00	0.00	0.00	0.00	0.00	7214.88	2453.00	2500.00	850.00	850.00
ਈਡੀਐਸ-11	ਵੱਕੋਸਨਲ ਸਿੱਖਿਆ ਪ੍ਰੋਗਰਾਮ	0.00	0.00	0.00	0.00	0.00	16046.00	5456.00	2500.00	850.00	0.00
ਈਡੀਐਸ-13/4	ਹਾਈ ਸਕੂਲਾਂ ਅਤੇ ਸੀਨੀਅਰ ਸੈਕੰਡਰੀ ਸਕੂਲਾਂ ਵਿੱਚ ਸਾਇੰਸ ਲੈਬਾਰਟਰੀਆਂ ਨੂੰ ਮਜ਼ਬੂਤ ਕਰਨਾ	50.00	62.50	0.00	0.00	0.00	5.00	1.75	1.00	0.00	0.00
ਈਡੀਐਸ-14/5	ਸਰਕਾਰੀ ਸਕੂਲਾਂ ਦੇ ਬੁਨਿਆਦੀ ਢਾਂਚੇ ਦਾ ਵਿਕਾਸ (ਸਿੱਖਿਆ ਕਰ)	4000.00	0.00	0.00	0.00	0.00	5.00	1.75	1.00	0.00	0.00
ਈਡੀਐਸ-15/6	ਨਵੇਂ ਜਿਲਿਆਂ ਵਿੱਚ ਸਟਾਫ ਦੀ ਰਚਨਾ (ਤਨਖਾਹਾਂ)	0.00	0.00	37.50	50.00	29.44	600.00	150.00	1.00	0.00	0.00
	ਨਵੀਂ ਸਕੀਮ										
ਈਡੀਐਸ-17/20	ਨੌਵੀਂ ਕਲਾਸ ਤੋਂ ਬਾਰ੍ਹਵੀਂ ਕਲਾਸ ਵਿੱਚ ਪੜ੍ਹਦੀਆਂ ਲੜਕੀਆਂ ਲਈ ਮੁਢਲੇ ਸਿੱਖਿਆ	0.00	0.00	0.00	0.00	0.00	20000.00	5000.00	2000.00	500.00	0.00
	ਡਰਾਪ ਸਕੀਮਾਂ										
ਈਡੀਐਸ-07	ਸਾਇੰਸ ਸਿੱਖਿਆ ਨੂੰ ਲੋਕ ਪ੍ਰਿਯ ਬਣਾਉਣਾ (ਸਾਇੰਸ ਮੇਲੇ, ਸਾਇੰਸ ਸੈਮੀਨਾਰ ਅਤੇ ਸਾਇੰਸ ਪ੍ਰਦਰਸ਼ਨੀਆਂ ਲਗਾਉਣਾ)	160.00	25.00	60.00	0.00	0.00	0.00	0.00	0.00	0.00	0.00
ਈਡੀਐਸ-10	ਆਰ.ਆਈ.ਡੀ.ਐਫ.-13 ਨਬਾਰਡ ਦੀ ਸਹਾਇਤਾ ਨਾਲ ਰਾਜ ਦੇ ਪੇਂਡੂ ਖੇਤਰਾਂ ਵਿੱਚ ਸਕੂਲਾਂ ਦੇ ਬੁਨਿਆਦੀ ਢਾਂਚਿਆਂ ਦਾ ਵਿਕਾਸ (85:15)	0.00	2677.53	0.00	0.00	0.00	0.00	0.00	0.00	0.00	0.00

ਸਟੇਟਮੈਂਟ-V

ਅਨੁਸੂਚਿਤ ਜਾਤੀਆਂ ਸਬ ਪਲਾਨ (ਐਸ.ਸੀ.ਐਸ.ਪੀ.) 2012-13
ਸਕੀਮਵਾਰ ਵੰਡਣਯੋਗ ਉਪਬੰਧ ਅਤੇ ਖਰਚਾ

(₹ ਲੱਖਾਂ ਵਿੱਚ)

ਸਕੀਮ ਕੋਡ	ਸਬ-ਹੈਡ/ਸਕੀਮ	11ਵੀਂ ਪੰਜ ਸਾਲਾ ਐਸ.ਸੀ.ਐਸ.ਪੀ (2007-12)	ਐਸ.ਸੀ.ਐਸ.ਪੀ ਅਸਲ ਖਰਚਾ 2007-11	ਐਸ.ਸੀ.ਐਸ.ਪੀ 2011-12			12ਵੀਂ ਪੰਜ ਸਾਲਾ ਯੋਜਨਾ (2012-17)		ਸਾਲਾਨਾ ਯੋਜਨਾ 2012-13	ਐਸ.ਸੀ.ਐਸ.ਪੀ 2012-13	
				ਪ੍ਰਵਾਨਿਤ ਉਪਬੰਧ	ਜੋਧੇ ਉਪਬੰਧ	ਖਰਚਾ	ਸਹਿਮਤ ਯੋਜਨਾ ਉਪਬੰਧ	ਸਹਿਮਤ ਐਸ.ਸੀ.ਐਸ.ਪੀ ਉਪਬੰਧ	ਪ੍ਰਵਾਨਿਤ ਉਪਬੰਧ	ਪ੍ਰਵਾਨਿਤ ਉਪਬੰਧ	ਕਾਲਮ 11 ਵਿਚੋਂ ਪੂੰਜੀ ਹਿੱਸਾ
1	2	3	4	5	6	7	8	9	10	11	12
ੲ	ਉਚੇਰੀ ਸਿਖਿਆ										
ਐਚ.ਈ-01	ਸਰਕਾਰੀ ਕਾਲਜਾਂ ਵਿਚ ਬੁਨਿਆਦੀ ਢਾਂਚੇ ਦਾ ਨਵੀਨੀਕਰਨ (ਏਸੀਏ 2011-12 = 20.00 ਕਰੋੜ ਰੁਪਏ)	200.00	0.00	1750.00	0.00	0.00	30000.00	7500.00	9177.76	2294.00	2294.00
ਐਚ.ਈ-02/15	ਰਾਜ ਵਿੱਚ ਨਵੇਂ ਪੋਸਟ ਗ੍ਰੈਜੂਏਟ ਡਿਗਰੀ ਕਾਲਜ ਖੋਲਣਾ (ਜਿੱਥੇ ਸਿਖਿਆ ਦਰ ਘੱਟ ਹੈ) (33:67)	0.00	1500.00	2500.00	1950.00	1450.00	6983.00	1745.75	2500.00	625.00	625.00
ਐਚ.ਈ-04	ਰਾਜ ਰਾਮ ਮੋਹਨ ਰਾਏ ਟਰੱਸਟ ਕੋਲਕੱਤਾ ਨੂੰ ਕਿਤਾਬਾਂ ਸਪਲਾਈ ਕਰਨ ਲਈ ਮੈਚਿੰਗ ਗਰਾਂਟ (ਰਾਜ ਦਾ ਹਿੱਸਾ 40%)	0.00	0.00	12.50	5.00	0.00	100.00	25.00	20.00	5.00	0.00
ਐਚ.ਈ-06/3	ਰਾਜੀਵ ਗਾਂਧੀ ਨੈਸ਼ਨਲ ਯੂਨੀਵਰਸਿਟੀ ਆਫ ਲਾਅ ਪੰਜਾਬ ਦੀ ਸਥਾਪਨਾ	900.00	713.75	250.00	625.00	625.00	7500.00	1875.00	3920.00	985.00	808.00
ਐਚ.ਈ-07/9	ਰਾਜ ਵਿੱਚ ਨਵੇਂ ਸਰਕਾਰੀ ਕਾਲਜ ਖੋਲਣਾ	0.00	257.72	125.00	0.00	0.00	7500.00	1875.00	2000.00	500.00	500.00
ਐਚ.ਈ-08/6	ਕਾਉਂਟੀ (ਸ੍ਰੀ ਮੁਕਤਸਰ ਸਾਹਿਬ) ਵਿਖੇ ਪੰਜਾਬ ਯੂਨੀਵਰਸਿਟੀ ਦੇ ਖੇਤਰੀ ਕੇਂਦਰ ਦੀ ਸਥਾਪਨਾ (ਪਹਿਲਾ ਨਾਮ ਕਾਉਂਟੀ ਗਿਦੜਬਾਹਾ ਵਿਖੇ ਖੇਤਰੀ ਕੇਂਦਰ ਦੀ ਸਥਾਪਨਾ)	0.00	0.00	75.00	75.00	60.00	1300.00	325.00	260.00	65.00	65.00
ਐਚ.ਈ-09/18	ਰਾਜ ਦੇ ਪੇਂਡੂ ਵਿਦਿਆਰਥੀਆਂ ਨੂੰ ਆਈ.ਆਈ.ਟੀ ਵਿਚ ਦਾਖਲੇ ਦੀ ਤਿਆਰੀ ਕਰਵਾਉਣਾ	0.00	0.00	32.50	25.00	0.00	560.00	140.00	140.00	35.00	0.00
ਸ	ਭਾਸ਼ਾ										
ਐਲ.ਏ-01/2	ਪੰਜਾਬੀ, ਹਿੰਦੀ, ਉਰਦੂ ਅਤੇ ਸੰਸਕ੍ਰਿਤ ਦਾ ਵਿਕਾਸ ਅਤੇ ਪੰਜਾਬੀ ਸਪਤਾਹ ਮਨਾਉਣਾ	37.50	36.25	25.00	25.00	0.00	1000.00	300.00	100.00	15.00	0.00
ਐਲ.ਏ-02/3	ਕਿਤਾਬਾਂ ਦੀ ਛਪਾਈ	0.00	12.50	12.50	0.00	0.00	500.00	125.00	50.00	12.50	0.00

ਸਟੇਟਮੈਂਟ-V

ਅਨੁਸੂਚਿਤ ਜਾਤੀਆਂ ਸਬ ਪਲਾਨ (ਐਸ.ਸੀ.ਐਸ.ਪੀ.) 2012-13
ਸਕੀਮਵਾਰ ਵੰਡਣਯੋਗ ਉਪਬੰਧ ਅਤੇ ਖਰਚਾ

(₹ ਲੱਖਾਂ ਵਿੱਚ)

ਸਕੀਮ ਕੋਡ	ਸਬ-ਹੈਡ/ਸਕੀਮ	11ਵੀਂ ਪੰਜ ਸਾਲਾ ਐਸ.ਸੀ.ਐਸ.ਪੀ (2007-12)	ਐਸ.ਸੀ.ਐਸ.ਪੀ ਅਸਲ ਖਰਚਾ 2007-11	ਐਸ.ਸੀ.ਐਸ.ਪੀ 2011-12			12ਵੀਂ ਪੰਜ ਸਾਲਾ ਯੋਜਨਾ (2012-17)		ਸਾਲਾਨਾ ਯੋਜਨਾ 2012-13	ਐਸ.ਸੀ.ਐਸ.ਪੀ 2012-13	
				ਪ੍ਰਵਾਨਿਤ ਉਪਬੰਧ	ਜੋਧੇ ਉਪਬੰਧ	ਖਰਚਾ	ਸਹਿਮਤ ਯੋਜਨਾ ਉਪਬੰਧ	ਸਹਿਮਤ ਐਸ.ਸੀ.ਐਸ.ਪੀ ਉਪਬੰਧ	ਪ੍ਰਵਾਨਿਤ ਉਪਬੰਧ	ਪ੍ਰਵਾਨਿਤ ਉਪਬੰਧ	ਕਾਲਮ 11 ਵਿੱਚੋਂ ਪੂੰਜੀ ਹਿੱਸਾ
1	2	3	4	5	6	7	8	9	10	11	12
	ਡਰਾਪ ਸਕੀਮਾਂ										
ਐਲ.ਏ-04	ਪੰਜਾਬ ਰਾਜ ਯੂਨੀਵਰਸਿਟੀ ਟੈਕਸਟ ਬੁੱਕ ਬੋਰਡ ਨੂੰ ਗਰਾਂਟ (ਤਨਖਾਹਾਂ)	0.00	35.00	0.00	0.00	0.00	0.00	0.00	0.00	0.00	0.00
	ਜੋੜ	98597.50	87262.06	46345.01	58358.33	23706.23	993661.25	543724.48	127512.08	65150.36	14475.50
	ਤਕਨੀਕੀ ਸਿਖਿਆ										
ਟੀਈ-01/6	ਨਾਬਾਰਡ ਪ੍ਰਾਜੈਕਟ ਅਧੀਨ ਪੇਂਡੂ ਨੌਜਵਾਨਾਂ ਦੇ ਕੁਸ਼ਲਤਾ ਵਿਕਾਸ ਅਤੇ ਰੋਜਗਾਰ ਦੇ ਵਾਧੇ ਲਈ ਪੰਜਾਬ ਦੇ ਪੇਂਡੂ ਖੇਤਰਾਂ ਦੇ ਤਕਨੀਕੀ ਅਦਾਰਿਆਂ ਨੂੰ ਬਹੁ-ਕਿੱਤਾ ਅਕਾਦਮੀਆਂ ਵਿਚ ਬਦਲਣਾ (ਆਰ ਆਈ ਡੀ ਐਫ-XIV)(76:24)	0.00	1235.00	1225.00	1155.00	604.47	1600.00	560.00	1500.00	525.00	525.00
ਟੀਈ-02/7	ਤਕਨੀਕੀ ਸਿਖਿਆ ਮਿਆਰ ਸੁਧਾਰ ਪ੍ਰੋਗਰਾਮ ਨੂੰ ਲਾਗੂ ਕਰਨਾ(75:25)	0.00	0.00	0.00	0.00	0.00	10000.00	2500.00	1500.00	375.00	206.25
ਟੀਈ-04/3	ਲਹਿਰਾਗਾਗਾ, ਜ਼ਿਲ੍ਹਾ ਸੰਗਰੂਰ ਦੇ ਸਰਕਾਰੀ ਬਹੁ-ਤਕਨੀਕੀ ਕਾਲਜ ਦੇ ਕੈਂਪਸ ਵਿਚ ਇੰਜੀਨੀਅਰਿੰਗ ਇੰਸਟੀਚਿਊਟ ਦੀ ਸਥਾਪਨਾ	187.00	0.00	25.00	0.00	0.00	780.00	195.00	200.00	50.00	50.00
ਟੀਈ-06/1	ਖੁਰਾਕ ਪ੍ਰਕ੍ਰਿਆ ਡਿਪਲੋਮਾ ਕੋਰਸ ਅਤੇ ਸਿਖਲਾਈ ਪ੍ਰੋਗਰਾਮ ਚਲਾਉਣ ਲਈ ਬੁਨਿਆਦੀ ਸੁਵਿਧਾਵਾਂ ਦਾ ਨਿਰਮਾਣ	156.00	0.00	0.00	0.00	0.00	0.00	0.00	1.00	0.00	0.00
	ਨਵੀਆਂ ਸਕੀਮਾਂ										
ਟੀਈ-07/8	ਪੰਜਾਬ ਵਿੱਚ ਇੰਡੀਅਨ ਇੰਸਟੀਚਿਊਟ ਆਫ ਇੰਫਰਮੇਸ਼ਨ ਤਕਨਾਲੋਜੀ ਦੀ ਪੀ.ਪੀ.ਪੀ. ਵਿਧੀ ਨਾਲ ਸਥਾਪਨਾ (50:35:15)	0.00	0.00	0.00	0.00	0.00	5500.00	1375.00	550.00	137.50	137.50
ਟੀਈ-09	ਸਰਕਾਰੀ ਤਕਨੀਕੀ ਸੰਸਥਾਵਾਂ ਦੀਆਂ ਇਮਾਰਤਾਂ ਦੀ ਮੁਰੰਮਤ ਅਤੇ ਅੱਪਗਰੇਡੇਸ਼ਨ	0.00	0.00	0.00	0.00	0.00	2000.00	500.00	100.00	25.00	25.00

ਸਟੇਟਮੈਂਟ-V

ਅਨੁਸੂਚਿਤ ਜਾਤੀਆਂ ਸਬ ਪਲਾਨ (ਐਸ.ਸੀ.ਐਸ.ਪੀ.) 2012-13
ਸਕੀਮਵਾਰ ਵੰਡਣਯੋਗ ਉਪਬੰਧ ਅਤੇ ਖਰਚਾ

(₹ ਲੱਖਾਂ ਵਿੱਚ)

ਸਕੀਮ ਕੋਡ	ਸਬ-ਹੈਡ/ਸਕੀਮ	11ਵੀਂ ਪੰਜ ਸਾਲਾ ਐਸ.ਸੀ.ਐਸ.ਪੀ (2007-12)	ਐਸ.ਸੀ.ਐਸ.ਪੀ ਅਸਲ ਖਰਚਾ 2007-11	ਐਸ.ਸੀ.ਐਸ.ਪੀ 2011-12			12ਵੀਂ ਪੰਜ ਸਾਲਾ ਯੋਜਨਾ (2012-17)		ਸਾਲਾਨਾ ਯੋਜਨਾ 2012-13	ਐਸ.ਸੀ.ਐਸ.ਪੀ 2012-13	
				ਪ੍ਰਵਾਨਿਤ ਉਪਬੰਧ	ਜੋਧੇ ਉਪਬੰਧ	ਖਰਚਾ	ਸਹਿਮਤ ਯੋਜਨਾ ਉਪਬੰਧ	ਸਹਿਮਤ ਐਸ.ਸੀ.ਐਸ.ਪੀ ਉਪਬੰਧ	ਪ੍ਰਵਾਨਿਤ ਉਪਬੰਧ	ਪ੍ਰਵਾਨਿਤ ਉਪਬੰਧ	ਕਾਲਮ 11 ਵਿਚੋਂ ਪੂੰਜੀ ਹਿੱਸਾ
1	2	3	4	5	6	7	8	9	10	11	12
ਟੀਈ-10	ਲੜਕੀਆਂ ਲਈ ਸਰਕਾਰੀ ਬਹੁ ਤਕਨੀਕੀ ਸੰਸਥਾ ਪਟਿਆਲਾ ਦੀ ਅੱਪਗਰੇਡੇਸ਼ਨ	0.00	0.00	0.00	0.00	0.00	100.00	25.00	10.00	2.50	2.50
	ਡਰਾਪ ਸਕੀਮ										
ਟੀਈ-05	18 ਪੌਲੀਟੈਕਨਿਕ ਕਾਲਜਾਂ ਨੂੰ ਬਹੁ-ਪੱਖੀ ਅਕਾਦਮੀਆਂ ਵਜੋਂ ਉਨਤ ਕਰਨਾ (ਜਿਵੇਂ ਇਕੋ ਅਹਾਤੇ ਵਿਚ ਬੀ.ਫਾਰਮੇਸੀ ਅਤੇ ਡੀ.ਫਾਰਮੇਸੀ ਅਤੇ ਆਈਟੀਆਈਜ਼, ਪੌਲੀਟੈਕਨਿਕ, ਇੰਜੀਨੀਅਰਿੰਗ ਕਾਲਜ ਅਤੇ 10+2 ਸਾਇੰਸ ਸਕੂਲ ਖੋਲ੍ਹਣਾ)	2500.00	384.00	212.50	212.50	212.50	0.00	0.00	0.00	0.00	0.00
	ਜੋੜ	2843.00	1619.00	1462.50	1367.50	816.97	19980.00	5155.00	3861.00	1115.00	946.25
	ਖੇਡਾਂ ਅਤੇ ਯੁਵਕ ਸੇਵਾਵਾਂ										
ਉ	ਯੁਵਕ ਸੇਵਾਵਾਂ										
ਵਾਈਐਸ-02/13	ਪੇਂਡੂ ਯੁਵਕ/ਖੇਡ ਕਲੱਬਾਂ ਨੂੰ ਵਿੱਤੀ ਸਹਾਇਤਾ	0.00	62.50	125.00	31.25	0.00	11380.00	2845.00	500.00	125.00	0.00
	ਡਰਾਪ ਸਕੀਮਾਂ										
ਵਾਈਐਸ-04	ਰਾਜ ਯੁਵਕ ਸਿਖਲਾਈ ਅਤੇ ਵਿਕਾਸ ਕੇਂਦਰ ਦੀ ਸਥਾਪਨਾ (ਸਕੀਮ ਨਾਨ -ਪਲਾਨ ਵਿੱਚ ਤਬਦੀਲ ਕਰ ਦਿੱਤੀ ਹੈ)	0.00	0.00	1.00	0.75	0.75	0.00	0.00	0.00	0.00	0.00
ਵਾਈਐਸ-05	ਯੁਵਕ ਮੇਲੇ ਅਤੇ ਪੁਰਸਕਾਰ (ਸਕੀਮ ਨਾਨ ਪਲਾਨ ਵਿੱਚ ਤਬਦੀਲ ਕਰ ਦਿੱਤੀ ਹੈ)	0.00	3.00	2.50	2.50	0.00	0.00	0.00	0.00	0.00	0.00
ਵਾਈਐਸ-06	ਅਧਿਆਪਕ ਸਿਖਲਾਈ ਕੈਂਪ/ਯੁਵਕ ਲੀਡਰਸ਼ਿਪ ਸਿਖਲਾਈ ਕੈਂਪ/ਅੰਤਰਰਾਜੀ ਦੌਰੇ (ਸਕੀਮ ਵਾਈ.ਐਸ. 6, 7 ਅਤੇ 9 ਨੂੰ ਮਿਲਾ ਕੇ) (ਸਕੀਮ ਨਾਨ ਪਲਾਨ ਵਿੱਚ ਤਬਦੀਲ ਕਰ ਦਿੱਤੀ ਹੈ)	0.00	18.59	22.75	0.00	0.00	0.00	0.00	0.00	0.00	0.00

ਸਟੇਟਮੈਂਟ-V

ਅਨੁਸੂਚਿਤ ਜਾਤੀਆਂ ਸਬ ਪਲਾਨ (ਐਸ.ਸੀ.ਐਸ.ਪੀ.) 2012-13
ਸਕੀਮਵਾਰ ਵੰਡਣਯੋਗ ਉਪਬੰਧ ਅਤੇ ਖਰਚਾ

(₹ ਲੱਖਾਂ ਵਿੱਚ)

ਸਕੀਮ ਕੋਡ	ਸਬ-ਹੈਡ/ਸਕੀਮ	11ਵੀਂ ਪੰਜ ਸਾਲਾ ਐਸ.ਸੀ.ਐਸ.ਪੀ (2007-12)	ਐਸ.ਸੀ.ਐਸ.ਪੀ ਅਸਲ ਖਰਚਾ 2007-11	ਐਸ.ਸੀ.ਐਸ.ਪੀ 2011-12			12ਵੀਂ ਪੰਜ ਸਾਲਾ ਯੋਜਨਾ (2012-17)		ਸਾਲਾਨਾ ਯੋਜਨਾ 2012-13	ਐਸ.ਸੀ.ਐਸ.ਪੀ 2012-13	
				ਪ੍ਰਵਾਨਿਤ ਉਪਬੰਧ	ਜੋਧੇ ਉਪਬੰਧ	ਖਰਚਾ	ਸਹਿਮਤ ਯੋਜਨਾ ਉਪਬੰਧ	ਸਹਿਮਤ ਐਸ.ਸੀ.ਐਸ.ਪੀ ਉਪਬੰਧ	ਪ੍ਰਵਾਨਿਤ ਉਪਬੰਧ	ਪ੍ਰਵਾਨਿਤ ਉਪਬੰਧ	ਕਾਲਮ 11 ਵਿਚੋਂ ਪੂੰਜੀ ਹਿੱਸਾ
1	2	3	4	5	6	7	8	9	10	11	12
ਅ	ਖੇਡਾਂ										
ਐਸਐਸ-01/11	ਪੰਚਾਇਤੀ ਯੁਵਾ ਕੇਂਦਰ ਜਾਂ ਖੇਡ ਅਭਿਆਨ (ਪੀ.ਵਾਈ.ਕੇ.ਕੇ.ਏ.) (75:25)	0.00	81.43	81.43	81.43	0.00	1628.75	407.25	325.75	81.45	0.00
ਐਸਐਸ-02/1	ਜਲੰਧਰ ਵਿਖੇ ਬੁਨਿਆਦੀ ਖੇਡ ਸਹੂਲਤਾਂ-ਪੰਜਾਬ ਇੰਸਟੀਚਿਊਟ ਆਫ ਸਪੋਰਟਸ ਅਤੇ ਖੇਤਰੀ ਸਿਖਲਾਈ ਕੇਂਦਰ ਦੀ ਸਥਾਪਨਾ	50.00	0.00	50.00	0.00	0.00	5000.00	1250.00	2000.00	500.00	500.00
ਐਸਐਸ-07/2	ਪੰਜਾਬ ਰਾਜ ਖੇਡ ਪ੍ਰੀਸ਼ਦ ਨੂੰ ਸਟੇਡੀਅਮ/ ਖੇਡ ਕੰਪਲੈਕਸ ਦੇ ਸੁਧਾਰ, ਬੁਨਿਆਦੀ ਢਾਂਚੇ ਅਤੇ ਜਿਲ੍ਹਾ/ਬਲਾਕ ਪੱਧਰ ਤੇ ਵਿਸ਼ਵ ਪੱਧਰ ਸਟੇਡੀਅਮ ਉਸਾਰਨ ਲਈ ਗਰਾਂਟ (ਪੀ.ਆਈ.ਡੀ.ਬੀ ਹਿੱਸਾ=880 ਲੱਖ)	0.00	0.00	500.00	375.00	0.00	2000.00	500.00	400.00	100.00	0.00
ਐਸਐਸ-08/4	ਖੇਡਾਂ ਦੇ ਸਾਜ਼ ਸਮਾਨ ਦੀ ਖਰੀਦ	10.00	0.00	25.00	0.00	0.00	1500.00	375.00	300.00	75.00	0.00
	ਨਵੀਂ ਸਕੀਮ										
ਐਸਐਸ-13/19	ਖੇਡਾਂ ਦੇ ਵਿਕਾਸ ਲਈ ਸਟੇਟ ਸਪੋਰਟਸ ਕਾਊਂਸਿਲ ਨੂੰ ਗਰਾਂਟ-ਇਨ-ਏਡ	0.00	0.00	0.00	0.00	0.00	1000.00	250.00	100.00	25.00	0.00
	ਡਰਾਪ ਸਕੀਮਾਂ										
ਐਸਐਸ-5	ਪੰਜਾਬ ਖੇਡ ਕੌਂਸਲ ਨੂੰ ਪਿੰਡ ਸਮੂਹ ਕੋਚਿੰਗ ਸੈਂਟਰ ਲਈ ਮਾਲੀ ਸਹਾਇਤਾ	125.00	0.00	0.00	0.00	0.00	0.00	0.00	0.00	0.00	0.00
	ਜੋੜ	185.00	165.52	807.68	490.93	0.75	22508.75	5627.25	3625.75	906.45	500.00
	ਡਾਕਟਰੀ ਅਤੇ ਜਨ ਸਿਹਤ										
	ਮੈਡੀਕਲ ਖੋਜ ਅਤੇ ਸਿੱਖਿਆ										
ਡੀਆਰਐਮਈ 01/9	ਗੁਰੂ ਰਵਿਦਾਸ ਆਯੁਰਵੈਦਿਕ ਯੂਨੀਵਰਸਿਟੀ ਹੁਸ਼ਿਆਰਪੁਰ ਦੀ ਸਥਾਪਨਾ (50:50)	0.00	25.00	250.00	125.00	0.00	5000.00	1250.00	1200.00	300.00	300.00

ਸਟੇਟਮੈਂਟ-V

ਅਨੁਸੂਚਿਤ ਜਾਤੀਆਂ ਸਬ ਪਲਾਨ (ਐਸ.ਸੀ.ਐਸ.ਪੀ.) 2012-13
ਸਕੀਮਵਾਰ ਵੰਡਣਯੋਗ ਉਪਬੰਧ ਅਤੇ ਖਰਚਾ

(₹ ਲੱਖਾਂ ਵਿੱਚ)

ਸਕੀਮ ਕੋਡ	ਸਬ-ਹੈਡ/ਸਕੀਮ	11ਵੀਂ ਪੰਜ ਸਾਲਾ ਐਸ.ਸੀ.ਐਸ.ਪੀ (2007-12)	ਐਸ.ਸੀ.ਐਸ.ਪੀ ਅਸਲ ਖਰਚਾ 2007-11	ਐਸ.ਸੀ.ਐਸ.ਪੀ 2011-12			12ਵੀਂ ਪੰਜ ਸਾਲਾ ਯੋਜਨਾ (2012-17)		ਸਾਲਾਨਾ ਯੋਜਨਾ 2012-13	ਐਸ.ਸੀ.ਐਸ.ਪੀ 2012-13	
				ਪ੍ਰਵਾਨਿਤ ਉਪਬੰਧ	ਜੋਧੇ ਉਪਬੰਧ	ਖਰਚਾ	ਸਹਿਮਤ ਯੋਜਨਾ ਉਪਬੰਧ	ਸਹਿਮਤ ਐਸ.ਸੀ.ਐਸ.ਪੀ ਉਪਬੰਧ	ਪ੍ਰਵਾਨਿਤ ਉਪਬੰਧ	ਪ੍ਰਵਾਨਿਤ ਉਪਬੰਧ	ਕਾਲਮ 11 ਵਿਚੋਂ ਪੂੰਜੀ ਹਿੱਸਾ
1	2	3	4	5	6	7	8	9	10	11	12
ਡੀਆਰਐਮਈ ●2/8	ਰਾਜ ਦੇ ਸਰਕਾਰੀ ਮੈਡੀਕਲ ਕਾਲਜਾਂ ਵਿੱਚ ਨਰਸਿੰਗ ਕਾਲਜਾਂ ਦੀਆਂ ਇਮਾਰਤਾਂ ਦੀ ਉਸਾਰੀ (ਏ.ਸੀ.ਏ. 2008-09)	0.00	0.00	0.00	0.00	0.00	700.00	175.00	700.00	175.00	175.00
ਡੀਆਰਐਮਈ ●3/1	ਬਾਬਾ ਫਰੀਦ ਯੂਨੀਵਰਸਿਟੀ ਆਫ ਹੋਲਬ ਸਾਇੰਸਿਜ਼, ਫਰੀਦਕੋਟ ਦੀ ਸਥਾਪਨਾ	1250.00	144.73	875.00	500.00	43.41	8700.00	2175.00	3500.00	875.00	875.00
ਡੀਆਰਐਮਈ ●4/2	ਸਰਕਾਰੀ ਮੈਡੀਕਲ ਕਾਲਜ ਅਤੇ ਹਸਪਤਾਲ (ਪਟਿਆਲਾ) ਦੇ ਬੁਨਿਆਦੀ ਢਾਂਚੇ ਦਾ ਦਰਜਾ ਵਧਾਉਣਾ	3117.00	107.68	573.50	465.00	330.84	14300.00	3575.00	2500.00	625.00	500.00
ਡੀਆਰਐਮਈ ●5/2(ਏ)	ਸਰਕਾਰੀ ਮੈਡੀਕਲ ਕਾਲਜ ਅਤੇ ਹਸਪਤਾਲ (ਅੰਮ੍ਰਿਤਸਰ) ਦੇ ਬੁਨਿਆਦੀ ਢਾਂਚੇ ਦਾ ਦਰਜਾ ਵਧਾਉਣਾ	0.00	166.24	404.00	375.00	166.34	4000.00	1000.00	800.00	200.00	130.00
ਡੀਆਰਐਮਈ ●6/4	ਸਰਕਾਰੀ ਡੈਂਟਲ ਕਾਲਜਾਂ ਅਤੇ ਹਸਪਤਾਲਾਂ (ਅੰਮ੍ਰਿਤਸਰ, ਪਟਿਆਲਾ) ਦੇ ਬੁਨਿਆਦੀ ਢਾਂਚਿਆਂ ਦਾ ਦਰਜਾ ਵਧਾਉਣਾ	855.00	50.60	350.00	305.75	0.00	6000.00	1500.00	1500.00	375.00	371.25
ਡੀਆਰਐਮਈ ●7/5	ਗੁਰੂ ਗੋਬਿੰਦ ਸਿੰਘ ਮੈਡੀਕਲ ਕਾਲਜ ਅਤੇ ਹਸਪਤਾਲ, ਫਰੀਦਕੋਟ ਦੇ ਬੁਨਿਆਦੀ ਢਾਂਚੇ ਦਾ ਦਰਜਾ ਵਧਾਉਣਾ (ਬਾਬਾ ਫਰੀਦ ਯੂਨੀਵਰਸਿਟੀ ਆਫ ਹੋਲਬ ਸਾਇੰਸ ਦੇ ਨਿਯੰਤ੍ਰਣ ਅਧੀਨ)	250.00	219.10	657.25	375.00	257.20	15000.00	3750.00	3000.00	750.00	750.00
ਡੀਆਰਐਮਈ ●8/10	ਡਾਕਟਰੀ ਸਿੱਖਿਆ ਅਤੇ ਖੋਜ ਭਵਨ ਦੀ ਉਸਾਰੀ	0.00	0.00	125.00	72.80	0.00	2000.00	0.00	500.00	0.00	0.00
ਡੀਆਰਐਮਈ ●9/3	ਸਰਕਾਰੀ ਆਯੁਰਵੈਦਿਕ ਕਾਲਜ ਅਤੇ ਹਸਪਤਾਲ, ਪਟਿਆਲਾ ਦੇ ਬੁਨਿਆਦੀ ਢਾਂਚੇ ਦਾ ਦਰਜਾ ਵਧਾਉਣਾ	40.00	0.00	31.00	31.00	0.00	600.00	150.00	150.00	37.50	37.12

ਸਟੇਟਮੈਂਟ-V

ਅਨੁਸੂਚਿਤ ਜਾਤੀਆਂ ਸਬ ਪਲਾਨ (ਐਸ.ਸੀ.ਐਸ.ਪੀ.) 2012-13

ਸਕੀਮਵਾਰ ਵੰਡਣਯੋਗ ਉਪਬੰਧ ਅਤੇ ਖਰਚਾ

(₹ ਲੱਖਾਂ ਵਿੱਚ)

ਸਕੀਮ ਕੋਡ	ਸਬ-ਹੈਡ/ਸਕੀਮ	11ਵੀਂ ਪੰਜ ਸਾਲਾ ਐਸ.ਸੀ.ਐਸ.ਪੀ (2007-12)	ਐਸ.ਸੀ.ਐਸ.ਪੀ ਅਸਲ ਖਰਚਾ 2007-11	ਐਸ.ਸੀ.ਐਸ.ਪੀ 2011-12			12ਵੀਂ ਪੰਜ ਸਾਲਾ ਯੋਜਨਾ (2012-17)		ਸਾਲਾਨਾ ਯੋਜਨਾ 2012-13	ਐਸ.ਸੀ.ਐਸ.ਪੀ 2012-13	
				ਪ੍ਰਵਾਨਿਤ ਉਪਬੰਧ	ਜੋਧੇ ਉਪਬੰਧ	ਖਰਚਾ	ਸਹਿਮਤ ਯੋਜਨਾ ਉਪਬੰਧ	ਸਹਿਮਤ ਐਸ.ਸੀ.ਐਸ.ਪੀ ਉਪਬੰਧ	ਪ੍ਰਵਾਨਿਤ ਉਪਬੰਧ	ਪ੍ਰਵਾਨਿਤ ਉਪਬੰਧ	ਕਾਲਮ 11 ਵਿਚੋਂ ਪੂੰਜੀ ਹਿੱਸਾ
1	2	3	4	5	6	7	8	9	10	11	12
	ਡਰਾਪ ਸਕੀਮ										
ਡੀਆਰਐਮਈ-7	ਪਿੰਡ ਬਾਦਲ ਜਿਲਾ ਮੁਕਤਸਰ ਵਿਖੇ ਸਟੇਟ ਇੰਸਟੀਚਿਊਟ ਆਫ ਨਰਸਿੰਗ ਅਤੇ ਪੈਰਾ ਮੈਡੀਕਲ ਸਾਇੰਸ ਵਿਚ ਸਹੂਲਤਾਂ ਦਾ ਦਰਜਾ ਵਧਾਉਣਾ	0.00	0.00	25.00	25.00	25.00	0.00	0.00	0.00	0.00	0.00
	ਡਾਇਰੈਕਟਰ ਸਿਹਤ ਸੇਵਾਵਾਂ										
ਡੀਐਚਐਸ-01/12	ਕੌਮੀ ਪੇਂਡੂ ਸਿਹਤ ਮਿਸ਼ਨ (ਐਨ.ਆਰ.ਐਚ.ਐਮ) (85:15)	7775.00	806.00	2390.15	3363.50	4590.63	140861.00	49301.35	10600.00	3710.00	1484.00
ਡੀਐਚਐਸ -02/21	ਰਾਜ ਵਿਚ ਐਮਰਜੈਂਸੀ ਪ੍ਰਤੀਕਿਰਿਆ ਸੇਵਾਵਾਂ ਨੂੰ ਲਾਗੂ ਕਰਨਾ (60:40)	0.00	0.00	125.00	246.00	246.00	10000.00	2500.00	2143.00	536.00	0.00
ਡੀਐਚਐਸ-03/20	ਗਰੀਬੀ ਰੋਖਾ ਤੇ ਹੇਠਾਂ ਰਹਿ ਰਹੇ ਕਾਮਿਆਂ ਲਈ ਕੌਮੀ ਸਿਹਤ ਬੀਮਾ ਯੋਜਨਾ (75:25)	0.00	235.50	161.65	161.65	161.65	2000.00	1300.00	300.00	195.00	0.00
ਡੀਐਚਐਸ-04/12(ii)	ਰੋਗੀ ਕਲਿਆਣ ਸਮਿਤੀਆਂ ਨੂੰ ਸਹਾਇਤਾ ਦੇਣਾ (20:20:60)	0.00	0.00	0.00	0.00	0.00	2842.00	713.47	239.00	60.00	0.00
ਡੀਐਚਐਸ-05/1	ਨੈਸ਼ਨਲ ਮਲੇਰੀਆ ਖਾਤਮਾ ਪ੍ਰੋਗਰਾਮ (ਪੇਂਡੂ) (50:50)	70.00	23.50	12.25	12.25	6.47	500.00	200.00	40.00	16.00	0.00
ਡੀਐਚਐਸ -06/2	ਨੈਸ਼ਨਲ ਮਲੇਰੀਆ ਖਾਤਮਾ ਪ੍ਰੋਗਰਾਮ (ਸ਼ਹਿਰੀ) (50:50)	25.00	87.98	2.50	2.50	0.88	200.00	80.00	20.00	8.00	0.00
ਡੀਐਚਐਸ-07/3	ਪੰਜਾਬ ਨਿਰੋਗੀ ਯੋਜਨਾ (33:67)	50.00	59.50	25.00	25.00	0.00	500.00	125.00	100.00	25.00	0.00
ਡੀਐਚਐਸ-08/4	ਏਕੀਕ੍ਰਿਤ ਰੋਗ ਨਿਗਰਾਨੀ ਪ੍ਰੋਗਰਾਮ(ਆਈਡੀਐਸਪੀ), ਪੰਜਾਬ (70:30)	15.00	0.00	19.36	19.36	0.00	500.00	125.00	78.35	19.60	0.00
ਡੀਐਚਐਸ-09/26	ਰਾਜ ਏਡਜ਼ ਸੋਸਾਇਟੀ ਦੇ ਕੰਟਰੋਲ ਅਧੀਨ ਸਟੇਟ ਬਲੱਡ ਟਰਾਂਸਫਿਊਜ਼ਨ ਕੌਂਸਲ ਲਈ ਮੈਚਿੰਗ ਗਰਾਂਟ (50:50)	0.00	12.50	17.50	18.62	0.00	400.00	100.00	80.32	20.00	0.00

ਸਟੇਟਮੈਂਟ-V

ਅਨੁਸੂਚਿਤ ਜਾਤੀਆਂ ਸਬ ਪਲਾਨ (ਐਸ.ਸੀ.ਐਸ.ਪੀ.) 2012-13
ਸਕੀਮਵਾਰ ਵੰਡਣਯੋਗ ਉਪਬੰਧ ਅਤੇ ਖਰਚਾ

(₹ ਲੱਖਾਂ ਵਿੱਚ)

ਸਕੀਮ ਕੋਡ	ਸਬ-ਹੈਡ/ਸਕੀਮ	11ਵੀਂ ਪੰਜ ਸਾਲਾ ਐਸ.ਸੀ.ਐਸ.ਪੀ (2007-12)	ਐਸ.ਸੀ.ਐਸ.ਪੀ ਅਸਲ ਖਰਚਾ 2007-11	ਐਸ.ਸੀ.ਐਸ.ਪੀ 2011-12			12ਵੀਂ ਪੰਜ ਸਾਲਾ ਯੋਜਨਾ (2012-17)		ਸਾਲਾਨਾ ਯੋਜਨਾ 2012-13	ਐਸ.ਸੀ.ਐਸ.ਪੀ 2012-13	
				ਪ੍ਰਵਾਨਿਤ ਉਪਬੰਧ	ਸੋਧੇ ਉਪਬੰਧ	ਖਰਚਾ	ਸਹਿਮਤ ਯੋਜਨਾ ਉਪਬੰਧ	ਸਹਿਮਤ ਐਸ.ਸੀ.ਐਸ.ਪੀ ਉਪਬੰਧ	ਪ੍ਰਵਾਨਿਤ ਉਪਬੰਧ	ਪ੍ਰਵਾਨਿਤ ਉਪਬੰਧ	ਕਾਲਮ 11 ਵਿੱਚੋਂ ਪੂੰਜੀ ਹਿੱਸਾ
1	2	3	4	5	6	7	8	9	10	11	12
ਡੀਐਚਐਸ-11/27	ਪੰਜਾਬ ਸ਼ਹਿਰੀ ਸਿਹਤ ਬੁਨਿਆਦੀ ਢਾਂਚਾ (ਡੀ.ਐਚ.ਐਸ. 10, ਡੀ.ਐਚ.ਐਸ. 11, ਡੀ.ਐਚ.ਐਸ. 13, ਡੀ.ਐਚ.ਐਸ. 15 ਅਤੇ ਡੀ.ਐਚ.ਐਸ. 25 ਨੂੰ ਮਿਲਾ ਕੇ)	2042.00	2233.55	625.00	625.00	25.00	9000.00	2250.00	4174.65	1043.66	1043.66
ਡੀਐਚਐਸ-12/35	ਕੋਸਰ ਰਾਹਤ ਫੰਡ ਲਈ ਸੀਡ ਕਾਰਪਸ	0.00	0.00	0.00	750.00	500.00	15000.00	3750.00	3000.00	750.00	0.00
ਡੀਐਚਐਸ-13/34	ਮਾਤਾ ਕੁਸਲਿਆ ਕਲਿਆਣ ਸਕੀਮ	0.00	0.00	0.00	400.00	300.00	8000.00	2400.00	2000.00	600.00	0.00
ਡੀਐਚਐਸ-14/9	ਬਾਲੜੀ ਰਕਸਕ ਯੋਜਨਾ	100.00	18.31	18.00	18.00	0.00	500.00	150.00	100.00	30.00	0.00
ਡੀਐਚਐਸ-15/16	ਰਾਜ ਵਿੱਚ ਨਸ਼ਾ-ਮੁਕਤੀ ਕੇਂਦਰਾਂ ਦੀ ਸਥਾਪਨਾ	33.00	0.00	21.00	75.75	0.00	252.50	75.75	150.00	45.00	0.00
ਡੀਐਚਐਸ-16/23	ਰਾਜ ਦੇ ਜਿਲ੍ਹਾ ਅਤੇ ਤਹਿਸੀਲ ਪੱਧਰ ਦੇ ਹਸਪਤਾਲਾਂ ਵਿੱਚ ਹਾਟ-ਲਾਈਨ ਸਹੂਲਤਾਂ ਪ੍ਰਦਾਨ ਕਰਨਾ	0.00	0.00	50.00	50.00	17.73	1500.00	375.00	200.00	50.00	0.00
ਡੀਐਚਐਸ -17/24	ਰਾਜ ਵਿੱਚ ਮੋਬਾਈਲ ਕੋਸਰ ਯੂਨਿਟ ਦੀ ਸਥਾਪਨਾ	0.00	2.50	45.00	45.00	10.00	1500.00	375.00	200.00	50.00	0.00
ਡੀਐਚਐਸ-18/30	ਪੰਜਾਬ ਰਾਜ ਵਿੱਚ ਸਿਹਤ ਯੋਜਨਾਬੰਦੀ ਸੇਵਾਵਾਂ ਨੂੰ ਮਜ਼ਬੂਤ ਕਰਨਾ	0.00	0.00	0.00	0.00	0.00	685.00	171.25	200.00	50.00	50.00
ਡੀਐਚਐਸ-19/31	ਹਸਪਤਾਲਾਂ ਵਿੱਚ ਹਾਸਪੀਟਲ ਮੈਨੇਜਮੈਂਟ ਇੰਨਫਰਮੇਸ਼ਨ ਸਿਸਟਮ ਅਤੇ ਸੂਚਨਾ ਤਕਨਾਲੋਜੀ ਬੁਨਿਆਦੀ ਢਾਂਚੇ ਦੀ ਸਥਾਪਨਾ	0.00	0.00	0.00	0.00	0.00	1500.00	375.00	100.00	25.00	25.00

ਸਟੇਟਮੈਂਟ-V

ਅਨੁਸੂਚਿਤ ਜਾਤੀਆਂ ਸਬ ਪਲਾਨ (ਐਸ.ਸੀ.ਐਸ.ਪੀ.) 2012-13

ਸਕੀਮਵਾਰ ਵੰਡਣਯੋਗ ਉਪਬੰਧ ਅਤੇ ਖਰਚਾ

(₹ ਲੱਖਾਂ ਵਿੱਚ)

ਸਕੀਮ ਕੋਡ	ਸਬ-ਹੈਡ/ਸਕੀਮ	11ਵੀਂ ਪੰਜ ਸਾਲਾ ਐਸ.ਸੀ.ਐਸ.ਪੀ (2007-12)	ਐਸ.ਸੀ.ਐਸ.ਪੀ ਅਸਲ ਖਰਚਾ 2007-11	ਐਸ.ਸੀ.ਐਸ.ਪੀ 2011-12			12ਵੀਂ ਪੰਜ ਸਾਲਾ ਯੋਜਨਾ (2012-17)		ਸਾਲਾਨਾ ਯੋਜਨਾ 2012-13	ਐਸ.ਸੀ.ਐਸ.ਪੀ 2012-13	
				ਪ੍ਰਵਾਨਿਤ ਉਪਬੰਧ	ਜੋਧੇ ਉਪਬੰਧ	ਖਰਚਾ	ਸਹਿਮਤ ਯੋਜਨਾ ਉਪਬੰਧ	ਸਹਿਮਤ ਐਸ.ਸੀ.ਐਸ.ਪੀ ਉਪਬੰਧ	ਪ੍ਰਵਾਨਿਤ ਉਪਬੰਧ	ਪ੍ਰਵਾਨਿਤ ਉਪਬੰਧ	ਕਾਲਮ 11 ਵਿਚੋਂ ਪੂੰਜੀ ਹਿੱਸਾ
1	2	3	4	5	6	7	8	9	10	11	12
ਡੀਐਚਐਸ 21/19	ਗੈਰ ਸਰਕਾਰੀ ਸੰਸਥਾਵਾਂ/ਜਿਲ੍ਹਾ ਪ੍ਰਸ਼ਾਸਨ ਨੂੰ ਪੀਐਨਡੀਟੀ ਐਕਟ ਨੂੰ ਲਾਗੂ ਕਰਨ ਲਈ, ਗਰਭਧਾਰਕਾਂ ਦੀ ਦੇਖ-ਰੇਖ ਲਈ ਅਤੇ ਹੈਲਪ ਲਾਈਨ ਆਦਿ ਲਈ ਸਹਾਇਤਾ	150.00	0.00	0.00	0.00	0.00	725.00	0.00	1.00	0.00	0.00
	ਡਰਾਪ ਸਕੀਮਾਂ										
ਡੀਐਚਐਸ-05	ਪੰਜਾਬ ਵਿੱਚ ਟੈਲੀ ਮੈਡੀਸਨ ਨੂੰ ਲਾਗੂ ਕਰਨਾ	37.00	38.88	0.00	0.00	0.00	0.00	0.00	0.00	0.00	0.00
ਡੀਐਚਐਸ -06	ਮੁਢਲੇ ਸਿਹਤ ਕੇਂਦਰਾਂ ਦੀ ਮੁਰੰਮਤ/ਸਾਂਭ ਸੰਭਾਲ	137.00	0.00	0.00	0.00	0.00	0.00	0.00	0.00	0.00	0.00
ਡੀਐਚਐਸ -08	ਬਾਰਡਰ ਖੇਤਰ ਦੀਆਂ ਸਿਹਤ ਸੰਸਥਾਵਾਂ ਵਿੱਚ ਜਾਂਚ ਸਹੂਲਤਾਂ ਨੂੰ ਮਜ਼ਬੂਤ ਕਰਨਾ	125.00	0.00	0.00	0.00	0.00	0.00	0.00	0.00	0.00	0.00
ਡੀਐਚਐਸ 14	ਰਾਜ ਦੇ ਗਰੀਬ ਲੋਕਾਂ (ਬੀ.ਪੀ.ਐਲ) ਲਈ ਮੈਡੀਕਲ ਸਿਹਤ ਬੀਮਾ ਯੋਜਨਾ	1760.00	0.00	0.00	0.00	0.00	0.00	0.00	0.00	0.00	0.00
ਡੀਐਚਐਸ 17	ਰਾਜ ਪੱਧਰੀ ਦਵਾਈ ਨਿਰਭਰਤਾ ਉਪਚਾਰ ਕੇਂਦਰ ਦੀ ਸਥਾਪਨਾ	38.00	0.00	0.00	0.00	0.00	0.00	0.00	0.00	0.00	0.00
ਡੀਐਚਐਸ 18	ਰਾਜ ਦੇ ਪੇਂਡੂ ਖੇਤਰਾਂ ਵਿੱਚ ਵੈਜ਼ਿਟ ਹੈਲਥਕੇਅਰ ਸੇਵਾਵਾਂ ਅਤੇ ਟੈਲੀ-ਮੈਡੀਸਨ ਰਾਹੀਂ ਡਾਕਟਰੀ ਸਿੱਖਿਆ ਜਾਰੀ ਰੱਖਣਾ	1675.00	0.00	0.00	0.00	0.00	0.00	0.00	0.00	0.00	0.00
ਡੀਐਚਐਸ 33	ਲਿੰਗ ਅਨੁਪਾਤ ਦੇ ਸੁਧਾਰ ਸਬੰਧੀ ਉਪਰਾਲਿਆਂ ਲਈ 13ਵੇਂ ਵਿੱਤ ਕਮਿਸ਼ਨ ਵੱਲੋਂ ਸਹਾਇਤਾ (ਸਕੀਮ ਸਮਾਜਿਕ ਸੁਰੱਖਿਆ ਸਬ ਹੈਡ ਨੂੰ ਤਬਦੀਲ ਕਰ ਦਿੱਤੀ ਗਈ ਹੈ)	0.00	0.00	1563.00	0.00	0.00	0.00	0.00	0.00	0.00	0.00

ਸਟੇਟਮੈਂਟ-V

ਅਨੁਸੂਚਿਤ ਜਾਤੀਆਂ ਸਬ ਪਲਾਨ (ਐਸ.ਸੀ.ਐਸ.ਪੀ.) 2012-13
ਸਕੀਮਵਾਰ ਵੰਡਣਯੋਗ ਉਪਬੰਧ ਅਤੇ ਖਰਚਾ

(₹ ਲੱਖਾਂ ਵਿੱਚ)

ਸਕੀਮ ਕੋਡ	ਸਬ-ਹੈਡ/ਸਕੀਮ	11ਵੀਂ ਪੰਜ ਸਾਲਾ ਐਸ.ਸੀ.ਐਸ.ਪੀ (2007-12)	ਐਸ.ਸੀ.ਐਸ.ਪੀ ਅਸਲ ਖਰਚਾ 2007-11	ਐਸ.ਸੀ.ਐਸ.ਪੀ 2011-12			12ਵੀਂ ਪੰਜ ਸਾਲਾ ਯੋਜਨਾ (2012-17)		ਸਾਲਾਨਾ ਯੋਜਨਾ 2012-13	ਐਸ.ਸੀ.ਐਸ.ਪੀ 2012-13	
				ਪ੍ਰਵਾਨਿਤ ਉਪਬੰਧ	ਜੋਧੇ ਉਪਬੰਧ	ਖਰਚਾ	ਸਹਿਮਤ ਯੋਜਨਾ ਉਪਬੰਧ	ਸਹਿਮਤ ਐਸ.ਸੀ.ਐਸ.ਪੀ ਉਪਬੰਧ	ਪ੍ਰਵਾਨਿਤ ਉਪਬੰਧ	ਪ੍ਰਵਾਨਿਤ ਉਪਬੰਧ	ਕਾਲਮ 11 ਵਿੱਚੋਂ ਪੂੰਜੀ ਹਿੱਸਾ
1	2	3	4	5	6	7	8	9	10	11	12
	ਆਯੁਰਵੇਦ										
ਏ.ਵਾਈ-01/2	ਪੇਡੂ ਅਤੇ ਪੱਛੜੇ ਇਲਾਕਿਆਂ ਵਿਚ ਸਥਾਪਿਤ ਆਯੁਰਵੇਦ, ਸਿਧਾ ਅਤੇ ਯੂਨਾਨੀ ਡਿਸਪੈਂਸਰੀਆਂ ਵਿਚ ਜ਼ਰੂਰੀ ਦਵਾਈਆਂ ਦੀ ਸਪਲਾਈ (85:15) (ਇ.ਬੀ)	0.00	0.00	10.00	10.00	0.00	196.50	49.13	40.00	10.00	0.00
ਏ.ਵਾਈ-02/2(ਬੀ)	5 ਅਯੁਸ਼ ਹਸਪਤਾਲਾਂ ਦਾ ਦਰਜਾ ਵਧਾਉਣਾ (85:15) (ਇ.ਬੀ)	0.00	0.00	0.00	0.00	0.00	87.40	21.85	50.00	12.50	0.00
ਏ.ਵਾਈ-04/1	ਸਰਕਾਰੀ ਆਯੁਰਵੈਦਿਕ ਫਾਰਮੇਸੀ ਪਟਿਆਲਾ ਦਾ ਨਵੀਨੀਕਰਨ ਅਤੇ ਵਿਸਥਾਰ	12.50	0.35	3.75	3.75	0.00	75.00	18.75	15.00	3.75	0.00
ਏ.ਵਾਈ-05/2(ਏ)	5 ਅਯੁਸ਼ ਹਸਪਤਾਲਾਂ ਦਾ ਦਰਜਾ ਵਧਾਉਣਾ	0.00	0.00	22.75	22.75	0.00	500.00	113.75	100.00	25.00	23.75
ਏ.ਵਾਈ-07/5	ਨਵੇਂ ਬਣੇ ਜਿਲਿਆਂ ਵਿੱਚ ਸਦਰ ਮੁਕਾਮ ਦੇ ਅਮਲੇ ਨੂੰ ਮਜ਼ਬੂਤ ਬਣਾਉਣਾ	0.00	0.00	0.00	0.00	0.00	500.00	125.00	100.00	26.75	0.00
	ਹੋਮਿਓਪੈਥੀ										
ਐਚਐਮ-01/3	ਕਮਿਊਨਿਟੀ ਸਿਹਤ ਕੇਂਦਰਾਂ (ਓ.ਪੀ.ਡੀ. ਕਲੀਨਿਕ) ਦੀ ਕੋ-ਲੋਕੇਸ਼ਨ/ ਕਮਿਊਨਿਟੀ ਸਿਹਤ ਕੇਂਦਰਾਂ/ਸਬ-ਡਵੀਜ਼ਨਲ ਹਸਪਤਾਲਾਂ/ਜਿਲਾ ਹਸਪਤਾਲਾਂ ਵਿੱਚ ਆਯੁਸ਼ ਓ.ਪੀ.ਡੀ. ਕਲੀਨਿਕ ਦੀ ਸਥਾਪਨਾ (85:15) (ਇ.ਬੀ)	0.00	0.00	79.00	0.00	0.00	902.50	225.63	350.00	87.50	74.37
ਐਚਐਮ-02/5	ਜਿਲ੍ਹਾ ਐਲੋਪੈਥਿਕ ਹਸਪਤਾਲਾਂ ਵਿਚ ਆਈ.ਐਸ.ਐਮ ਅਤੇ ਐਚ ਵਿੰਗ ਸਥਾਪਤ ਕਰਨਾ	0.00	0.00	8.70	0.00	0.00	250.00	62.50	46.89	11.72	0.00

ਸਟੇਟਮੈਂਟ-V

ਅਨੁਸੂਚਿਤ ਜਾਤੀਆਂ ਸਬ ਪਲਾਨ (ਐਸ.ਸੀ.ਐਸ.ਪੀ.) 2012-13

ਸਕੀਮਵਾਰ ਵੰਡਣਯੋਗ ਉਪਬੰਧ ਅਤੇ ਖਰਚਾ

(₹ ਲੱਖਾਂ ਵਿੱਚ)

ਸਕੀਮ ਕੋਡ	ਸਬ-ਹੈਡ/ਸਕੀਮ	11ਵੀਂ ਪੰਜ ਸਾਲਾ ਐਸ.ਸੀ.ਐਸ.ਪੀ (2007-12)	ਐਸ.ਸੀ.ਐਸ.ਪੀ ਅਸਲ ਖਰਚਾ 2007-11	ਐਸ.ਸੀ.ਐਸ.ਪੀ 2011-12			12ਵੀਂ ਪੰਜ ਸਾਲਾ ਯੋਜਨਾ (2012-17)		ਸਾਲਾਨਾ ਯੋਜਨਾ 2012-13	ਐਸ.ਸੀ.ਐਸ.ਪੀ 2012-13	
				ਪ੍ਰਵਾਨਿਤ ਉਪਬੰਧ	ਜੋੜੇ ਉਪਬੰਧ	ਖਰਚਾ	ਸਹਿਮਤ ਯੋਜਨਾ ਉਪਬੰਧ	ਸਹਿਮਤ ਐਸ.ਸੀ.ਐਸ.ਪੀ ਉਪਬੰਧ	ਪ੍ਰਵਾਨਿਤ ਉਪਬੰਧ	ਪ੍ਰਵਾਨਿਤ ਉਪਬੰਧ	ਕਾਲਮ 11 ਵਿੱਚੋਂ ਪੂੰਜੀ ਹਿੱਸਾ
1	2	3	4	5	6	7	8	9	10	11	12
ਐਚਐਮ-03/6	ਮੁੱਢਲੇ ਸਿਹਤ ਕੇਂਦਰਾਂ (ਓ.ਪੀ.ਡੀ) ਦੀ ਕੋ-ਲੋਕੇਸ਼ਨ ਅਤੇ ਕਮਿਊਨਿਟੀ ਸਿਹਤ ਕੇਂਦਰਾਂ/ਮੁੱਢਲੇ ਸਿਹਤ ਕੇਂਦਰਾਂ ਵਿੱਚ ਆਯੂਸ ਓ.ਪੀ.ਡੀ. ਕਲੀਨਿਕ ਦੀ ਸਥਾਪਨਾ (85:15) (ਇ.ਬੀ)	0.00	0.00	2.75	0.00	0.00	37.80	9.45	10.00	2.50	2.50
ਐਚਐਮ-05/1	ਮੌਜੂਦਾ ਸਰਕਾਰੀ ਹੋਮਿਓਪੈਥਿਕ ਡਿਸਪੈਂਸਰੀਆਂ ਦਾ ਮਜ਼ਬੂਤੀਕਰਨ	13.00	2.97	3.25	3.25	0.00	350.00	87.50	50.00	12.50	12.50
	ਨਵੀਂ ਸਕੀਮ										
ਐਚਐਮ-14	ਮੈਡੀਕਲ ਅਤੇ ਪੈਰਾ ਮੈਡੀਕਲ ਸਟਾਫ ਲਈ ਰਿਫਰੈਸਰ ਟਰੇਨਿੰਗ	0.00	0.00	0.00	0.00	0.00	50.00	12.50	11.00	2.75	0.00
	ਡਰਾਪ ਸਕੀਮਾਂ										
ਐਚਐਮ-4	ਪ੍ਰੋਗਰਾਮ ਮੈਨੇਜਮੈਂਟ ਯੂਨਿਟ ਲਈ ਸਹਾਈ ਸਹੂਲਤਾਂ (50:50) (ਸਕੀਮ ਆਯੁਰਵੇਦਿਕ ਵਿੱਚ ਤਬਦੀਲ ਕਰ ਦਿੱਤੀ ਗਈ ਹੈ)	0.00	0.00	1.50	0.00	0.00	0.00	0.00	0.00	0.00	0.00
ਐਚਐਮ-7	ਸਬ ਡਵੀਜਨਲ ਹਸਪਤਾਲਾਂ (ਓ.ਪੀ.ਡੀ ਕਲੀਨਿਕ) ਦੀ ਕੋ-ਲੋਕੇਸ਼ਨ (85:15) (ਸਕੀਮ ਐਚ.ਐਮ.-3 ਵਿੱਚ ਮਿਲਾ ਦਿੱਤੀ ਗਈ ਹੈ)	0.00	0.00	25.00	0.00	0.00	0.00	0.00	0.00	0.00	0.00
	ਜੋੜ	19569.50	4234.89	8522.86	8126.93	6681.15	255714.70	78667.88	38349.21	10765.73	5854.15
	ਜਲ ਸਪਲਾਈ ਅਤੇ ਸਫਾਈ										
	ਸ਼ਹਿਰੀ ਜਲ ਸਪਲਾਈ										
ਯੂਡਬਲਿਊਐਸ-04/3(i)	ਰਾਜ ਦੇ ਦਰਿਆਵਾਂ ਨੂੰ ਪ੍ਰਦੂਸ਼ਣ ਤੋਂ ਬਚਾਉਣਾ (ਸਕੀਮ ਦਾ ਨਵਾਂ ਨਾਮ ਰਾਸਟਰੀ ਦਰਿਆ ਸੰਭਾਲ ਪ੍ਰੋਗਰਾਮ) (70:20:10)	0.00	0.00	0.00	0.00	0.00	30000.00	7500.00	6000.00	1500.00	1500.00

ਸਟੇਟਮੈਂਟ-V

ਅਨੁਸੂਚਿਤ ਜਾਤੀਆਂ ਸਬ ਪਲਾਨ (ਐਸ.ਸੀ.ਐਸ.ਪੀ.) 2012-13

ਸਕੀਮਵਾਰ ਵੰਡਣਯੋਗ ਉਪਬੰਧ ਅਤੇ ਖਰਚਾ

(₹ ਲੱਖਾਂ ਵਿੱਚ)

ਸਕੀਮ ਕੋਡ	ਸਬ-ਹੈਡ/ਸਕੀਮ	11ਵੀਂ ਪੰਜ ਸਾਲਾ ਐਸ.ਸੀ.ਐਸ.ਪੀ (2007-12)	ਐਸ.ਸੀ.ਐਸ.ਪੀ ਅਸਲ ਖਰਚਾ 2007-11	ਐਸ.ਸੀ.ਐਸ.ਪੀ 2011-12			12ਵੀਂ ਪੰਜ ਸਾਲਾ ਯੋਜਨਾ (2012-17)		ਸਾਲਾਨਾ ਯੋਜਨਾ 2012-13	ਐਸ.ਸੀ.ਐਸ.ਪੀ 2012-13	
				ਪ੍ਰਵਾਨਿਤ ਉਪਬੰਧ	ਸੋਧੇ ਉਪਬੰਧ	ਖਰਚਾ	ਸਹਿਮਤ ਯੋਜਨਾ ਉਪਬੰਧ	ਸਹਿਮਤ ਐਸ.ਸੀ.ਐਸ.ਪੀ ਉਪਬੰਧ	ਪ੍ਰਵਾਨਿਤ ਉਪਬੰਧ	ਪ੍ਰਵਾਨਿਤ ਉਪਬੰਧ	ਕਾਲਮ 11 ਵਿਚੋਂ ਪੂੰਜੀ ਹਿੱਸਾ
1	2	3	4	5	6	7	8	9	10	11	12
ਯੂਡਬਲਿਯੂਐਸ- 5/4	ਬਠਿੰਡਾ ਸ਼ਹਿਰ ਵਿਚ ਸਹਿਰੀ ਬੁਨਿਆਦੀ ਢਾਂਚੇ ਦਾ ਏਕੀਕ੍ਰਿਤ ਵਿਕਾਸ	1466.00	170.49	60.00	60.00	0.00	0.00	0.00	0.00	0.00	0.00
ਯੂਡਬਲਿਯੂਐਸ- 6/5	ਜੇ.ਆਈ.ਸੀ.ਏ. ਦੁਆਰਾ ਜਾਰੀ ਵੰਡਾਂ ਨਾਲ ਅੰਮ੍ਰਿਤਸਰ ਵਿਖੇ ਸੀਵਰੇਜ ਪ੍ਰਾਜੈਕਟ (ਭੂਮੀ ਅਧਿਗ੍ਰਹਿਣ ਲਈ)	0.00	125.72	1200.00	450.00	0.00	50000.00	15000.00	5000.00	1500.00	1500.00
ਯੂਡਬਲਿਯੂਐਸ- 8/6(ii)	14 ਕਸਬਿਆਂ ਵਿੱਚ ਸੀਵਰੇਜ ਪਲਾਂਟ ਸਥਾਪਤ ਕਰਨਾ (ਨਵਾਂ ਨਾਮ "ਵੱਖ ਵੱਖ ਕਸਬਿਆਂ ਵਿੱਚ ਜਲ ਸਪਲਾਈ, ਸੀਵਰੇਜ ਅਤੇ ਐਸ.ਟੀ.ਪੀ. ਸਥਾਪਤ ਕਰਨਾ")	2000.00	0.00	2500.00	625.00	0.00	300000.00	75000.00	5000.00	1250.00	1250.00
ਯੂਡਬਲਿਯੂਐਸ- 9/7	ਫਗਵਾੜਾ ਕਸਬੇ ਵਿਚ ਪਾਣੀ ਦੇ ਪ੍ਰਦੂਸ਼ਣ ਨੂੰ ਰੋਕਣ ਲਈ ਸੀਵਰੇਜ ਦੀ ਮੇਨ ਲਾਈਨ ਵਿਛਾਉਣਾ	0.00	2.00	80.00	0.00	0.00	0.00	0.00	0.00	0.00	0.00
ਯੂਡਬਲਿਯੂਐਸ- 10/8(i)	ਮਾਨਸਾ ਅਤੇ ਬਠਿੰਡਾ ਜਿਲ੍ਹਿਆਂ ਦੇ ਕਸਬਿਆਂ ਵਿੱਚ ਜਲ ਸਪਲਾਈ ਅਤੇ ਸੀਵਰੇਜ ਦਾ ਵਿਸਥਾਰ	0.00	689.85	1200.00	750.00	0.00	6500.00	1625.00	1.00	0.00	0.00
ਯੂਡਬਲਿਯੂਐਸ- 11/9 (ii)	ਮੋਗਾ ਵਿੱਚ ਜਲ ਸਪਲਾਈ ਅਤੇ ਸੀਵਰੇਜ ਸਿਸਟਮ ਦਾ ਵਿਸਥਾਰ (ਪੀ.ਆਈ.ਡੀ.ਬੀ.)	0.00	51.95	120.00	0.00	0.00	0.00	0.00	0.00	0.00	0.00
ਯੂਡਬਲਿਯੂਐਸ- 12/10	ਤਿੰਨ ਧਾਰਮਿਕ ਕਸਬਿਆਂ ਸੁਲਤਾਨਪੁਰ ਲੋਧੀ, ਡੇਰਾ ਬਾਬਾ ਨਾਨਕ ਅਤੇ ਚਮਕੌਰ ਸਾਹਿਬ ਵਿੱਚ ਜਲ ਸਪਲਾਈ ਅਤੇ ਸੀਵਰੇਜ ਦੀ ਸਕੀਮ	0.00	10.63	300.00	150.00	0.00	583.00	146.00	1.00	0.00	0.00
ਯੂਡਬਲਿਯੂਐਸ- 13/11(iv)	ਪੱਟੀ ਵਿੱਚ ਜਲ ਸਪਲਾਈ ਅਤੇ ਸੀਵਰੇਜ ਸਕੀਮ (ਪੀ.ਆਈ.ਡੀ.ਬੀ.)	0.00	1.00	150.00	120.00	0.00	391.00	98.00	1.00	0.00	0.00
ਯੂਡਬਲਿਯੂਐਸ- 14/12(v)	ਗਿੱਦੜਬਾਹਾ ਵਿੱਚ ਜਲ ਸਪਲਾਈ ਅਤੇ ਸੀਵਰੇਜ (ਸੀਵਰੇਜ ਟਰੀਟਮੈਂਟ ਪਲਾਂਟ) ਸਕੀਮ (ਪੀ.ਆਈ.ਡੀ.ਬੀ.)	0.00	354.04	210.00	30.00	0.00	600.00	150.00	1.00	0.00	0.00

ਸਟੇਟਮੈਂਟ-V

ਅਨੁਸੂਚਿਤ ਜਾਤੀਆਂ ਸਬ ਪਲਾਨ (ਐਸ.ਸੀ.ਐਸ.ਪੀ.) 2012-13
ਸਕੀਮਵਾਰ ਵੰਡਣਯੋਗ ਉਪਬੰਧ ਅਤੇ ਖਰਚਾ

(₹ ਲੱਖਾਂ ਵਿੱਚ)

ਸਕੀਮ ਕੋਡ	ਸਬ-ਹੈਡ/ਸਕੀਮ	11ਵੀਂ ਪੰਜ ਸਾਲਾ ਐਸ.ਸੀ.ਐਸ.ਪੀ (2007-12)	ਐਸ.ਸੀ.ਐਸ.ਪੀ ਅਸਲ ਖਰਚਾ 2007-11	ਐਸ.ਸੀ.ਐਸ.ਪੀ 2011-12			12ਵੀਂ ਪੰਜ ਸਾਲਾ ਯੋਜਨਾ (2012-17)		ਸਾਲਾਨਾ ਯੋਜਨਾ 2012-13	ਐਸ.ਸੀ.ਐਸ.ਪੀ 2012-13	
				ਪ੍ਰਵਾਨਿਤ ਉਪਬੰਧ	ਜੋਧੇ ਉਪਬੰਧ	ਖਰਚਾ	ਸਹਿਮਤ ਯੋਜਨਾ ਉਪਬੰਧ	ਸਹਿਮਤ ਐਸ.ਸੀ.ਐਸ.ਪੀ ਉਪਬੰਧ	ਪ੍ਰਵਾਨਿਤ ਉਪਬੰਧ	ਪ੍ਰਵਾਨਿਤ ਉਪਬੰਧ	ਕਾਲਮ 11 ਵਿੱਚੋਂ ਪੂੰਜੀ ਹਿੱਸਾ
1	2	3	4	5	6	7	8	9	10	11	12
ਯੂਡਬਲਿਯੂਐਸ-16/14(vi)	ਰੋਪੜ ਅਤੇ ਨੰਗਲ ਵਿੱਚ ਜਲ ਸਪਲਾਈ ਅਤੇ ਸੀਵਰੇਜ ਟਰੀਟਮੈਂਟ ਪਲਾਂਟ ਦੀ ਸਕੀਮ	0.00	31.60	150.00	150.00	0.00	1900.00	475.00	1.00	0.00	0.00
ਯੂਡਬਲਿਯੂਐਸ-19/19	ਨੈਸ਼ਨਲ ਹਾਈਵੇ ਤਰਨਤਾਰਨ ਵਿਖੇ ਹੜ ਦੇ ਪਾਣੀ ਲਈ ਸੀਵਰ ਪ੍ਰਦਾਨ ਕਰਨਾ (ਪੀ ਆਈ ਡੀ ਬੀ)	0.00	0.00	210.00	105.00	0.00	827.00	207.00	1.00	0.00	0.00
ਯੂਡਬਲਿਯੂਐਸ-20/20	ਤਰਨਤਾਰਨ ਵਿਖੇ ਜਲ ਸਪਲਾਈ, ਸੀਵਰੇਜ ਅਤੇ ਸੀਵਰੇਜ ਟਰੀਟਮੈਂਟ ਪਲਾਂਟ ਪ੍ਰਦਾਨ ਕਰਨਾ	0.00	0.00	210.00	105.00	0.00	2186.00	546.50	1.00	0.00	0.00
ਯੂਡਬਲਿਯੂਐਸ-22/22	ਮਲੋਟ ਵਿੱਚ ਪਾਣੀ ਦੀ ਸਹੂਲਤ ਦੇਣਾ (ਪੀ ਆਈ ਡੀ ਬੀ)	0.00	0.00	60.00	15.00	0.00	100.00	27.00	1.00	0.00	0.00
	ਨਵੀਂ ਸਕੀਮ										
ਯੂਡਬਲਿਯੂਐਸ-23/23	ਅਬੋਹਰ ਵਿੱਚ 1200 ਐਮ.ਐਮ.ਆਈ./ਡੀ.ਆਰ.ਸੀ.ਸੀ. (ਮੋਨ ਪੀ-1) ਵਿਛਾਉਣਾ	0.00	0.00	0.00	0.00	0.00	9000.00	1890.00	1000.00	210.00	210.00
	ਜੋੜ (ਸਹਿਰੀ ਜਲ ਸਪਲਾਈ)	3466.00	1437.28	6450.00	2560.00	0.00	402087.00	102664.50	17008.00	4460.00	4460.00
	ਪੇਂਡੂ ਜਲ ਸਪਲਾਈ										
	ਰਾਜ ਪੱਧਰੀ ਸਕੀਮਾਂ										
ਆਰਡਬਲਿਯੂਐਸ-01/1	ਰਾਜੀਵ ਗਾਂਧੀ ਨੈਸ਼ਨਲ ਡਰਿਕਿੰਗ ਵਾਟਰ ਮਿਸ਼ਨ ਸਮੇਤ ਖਰਾਬ ਜਲ ਸਪਲਾਈ ਸਕੀਮਾਂ ਨੂੰ ਠੀਕ ਕਰਨਾ (75:25)	2800.00	748.75	210.00	120.00	86.23	7000.00	2100.00	800.00	240.00	240.00
ਆਰਡਬਲਿਯੂਐਸ-02/2	ਨਾਬਾਰਡ ਦੀ ਸਹਾਇਤਾ ਨਾਲ ਪੇਂਡੂ ਜਲ ਸਪਲਾਈ ਸਕੀਮ (85:15)	22000.00	11437.27	1600.00	400.00	521.74	40000.00	16000.00	2000.00	800.00	800.00
ਆਰਡਬਲਿਯੂਐਸ-03/3	ਪੀਣ ਯੋਗ ਪਾਣੀ ਦੀ ਸਪਲਾਈ ਸਬੰਧੀ ਸਕੀਮਾਂ ਦੀ ਕਾਇਮਕਰਨ (ਏ.ਸੀ.ਏ. 2006-07)	4000.00	293.04	280.00	3.85	3.07	0.10	0.00	0.00	0.00	0.00

ਸਟੇਟਮੈਂਟ-V

ਅਨੁਸੂਚਿਤ ਜਾਤੀਆਂ ਸਬ ਪਲਾਨ (ਐਸ.ਸੀ.ਐਸ.ਪੀ.) 2012-13

ਸਕੀਮਵਾਰ ਵੰਡਣਯੋਗ ਉਪਬੰਧ ਅਤੇ ਖਰਚਾ

(₹ ਲੱਖਾਂ ਵਿੱਚ)

ਸਕੀਮ ਕੋਡ	ਸਬ-ਹੈਡ/ਸਕੀਮ	11ਵੀਂ ਪੰਜ ਸਾਲਾ ਐਸ.ਸੀ.ਐਸ.ਪੀ (2007-12)	ਐਸ.ਸੀ.ਐਸ.ਪੀ ਅਸਲ ਖਰਚਾ 2007-11	ਐਸ.ਸੀ.ਐਸ.ਪੀ 2011-12			12ਵੀਂ ਪੰਜ ਸਾਲਾ ਯੋਜਨਾ (2012-17)		ਸਾਲਾਨਾ ਯੋਜਨਾ 2012-13	ਐਸ.ਸੀ.ਐਸ.ਪੀ 2012-13	
				ਪ੍ਰਵਾਨਿਤ ਉਪਬੰਧ	ਜੋਧੇ ਉਪਬੰਧ	ਖਰਚਾ	ਸਹਿਮਤ ਯੋਜਨਾ ਉਪਬੰਧ	ਸਹਿਮਤ ਐਸ.ਸੀ.ਐਸ.ਪੀ ਉਪਬੰਧ	ਪ੍ਰਵਾਨਿਤ ਉਪਬੰਧ	ਪ੍ਰਵਾਨਿਤ ਉਪਬੰਧ	ਕਾਲਮ 11 ਵਿੱਚੋਂ ਪੂੰਜੀ ਹਿੱਸਾ
1	2	3	4	5	6	7	8	9	10	11	12
ਆਰਡਰਬਲਿਯੂਐਸ- ●4/4	ਵਿਸ਼ਵ ਬੈਂਕ ਦੀ ਸਹਾਇਤਾ ਨਾਲ ਪੰਜਾਬ ਪੇਂਡੂ ਜਲ ਸਪਲਾਈ ਅਤੇ ਸਫਾਈ ਪ੍ਰੋਜੈਕਟ (59:16:19:06) (ਵਿਸ਼ਵ ਬੈਂਕ:ਭਾਰਤ ਸਰਕਾਰ: ਪੰਜਾਬ ਸਰਕਾਰ: ਆਮ ਲੋਕ)	0.00	7284.50	8000.00	6000.00	4219.59	90000.00	36000.00	20900.00	8360.00	8360.00
(i)	ਪ੍ਰਾਜੈਕਟ ਪ੍ਰਬੰਧਨ	4000.00		0.00	0.00	0.00	0.00	0.00	0.00	0.00	0.00
(ii)	ਸਮੂਹਿਕ ਵਿਕਾਸ ਸਮਰਥਨ	3000.00		0.00	0.00	0.00	0.00	0.00	0.00	0.00	0.00
(iii)	ਬੁਨਿਆਦੀ ਢਾਂਚਾ	26000.00		0.00	0.00	0.00	0.00	0.00	0.00	0.00	0.00
ਆਰਡਰਬਲਿਯੂਐਸ- ●5/5	ਵਿਸ਼ਵ ਬੈਂਕ ਦੀ ਸਹਾਇਤਾ ਨਾਲ ਪੰਜਾਬ ਪੇਂਡੂ ਜਲ ਸਪਲਾਈ ਅਤੇ ਸਫਾਈ ਪ੍ਰੋਜੈਕਟ (ਪਾਇਲਟ ਪ੍ਰਾਜੈਕਟ) ਨੂੰ ਪੂਰਾ ਕਰਨਾ	960.00	58.21	0.00	0.00	0.00	0.00	0.00	0.00	0.00	0.00
ਆਰਡਰਬਲਿਯੂਐਸ- ●9/●9(i)	ਚੋਣਵੇਂ ਕਸਬਿਆਂ ਵਿੱਚ ਜਲ ਸਪਲਾਈ ਅਤੇ ਸੀਵਰੇਜ ਸਹੂਲਤਾਂ ਦਾ ਪ੍ਰਬੰਧ/ ਵਿਸਥਾਰ ਕਰਨਾ	300.00	72.25	35.00	0.00	0.00	2500.00	875.00	100.00	35.00	35.00
ਆਰਡਰਬਲਿਯੂਐਸ- 10/●9 (ii)	ਮੁਕਤਸਰ ਵਿੱਚ ਜਲ ਸਪਲਾਈ ਅਤੇ ਸੀਵਰੇਜ ਸਕੀਮ (ਪੀ.ਆਈ.ਡੀ.ਬੀ.)	0.00	827.02	175.00	210.00	207.47	5000.00	1750.00	1.00	0.00	0.00
ਆਰਡਰਬਲਿਯੂਐਸ- 11/10	ਕੁੱਲ ਪੇਂਡੂ ਸਫਾਈ ਪ੍ਰੋਗਰਾਮ (60:20:20) (ਕੇਂਦਰ :ਰਾਜ:ਲਾਭਪਾਤਰੀ)	0.00	174.62	170.00	85.00	51.85	4000.00	3400.00	200.00	170.00	170.00
ਆਰਡਰਬਲਿਯੂਐਸ- 14/13(ii)	ਜਲਾਲਾਬਾਦ ਵਿੱਚ ਜਲ ਸਪਲਾਈ, ਸੀਵਰੇਜ ਅਤੇ ਸੀਵਰੇਜ ਟਰੀਟਮੈਂਟ ਪਲਾਂਟ ਲਗਾਉਣਾ	0.00	392.71	70.00	210.00	123.55	1000.00	350.00	1.00	0.00	0.00
ਆਰਡਰਬਲਿਯੂਐਸ- 15/14	ਬਾਘਾ ਪੁਰਾਣਾ ਕਸਬੇ ਵਿੱਚ ਜਲ ਸਪਲਾਈ ਅਤੇ ਸੀਵਰੇਜ ਸਹੂਲਤਾਂ ਦੇਣਾ	0.00	0.00	105.00	280.00	261.45	1000.00	350.00	1.00	0.00	0.00
ਆਰਡਰਬਲਿਯੂਐਸ- 16	ਨਾਬਾਰਡ ਦੀ ਸਹਾਇਤਾ ਨਾਲ ਸਫਾਈ ਦਾ ਪ੍ਰੋਜੈਕਟ (85:15) (ਆਈ ਐਚ ਐਲ ਦੀ ਉਸਾਰੀ)	0.00	191.51	2000.00	1200.00	1222.72	10000.00	4000.00	5000.00	2000.00	2000.00

ਸਟੇਟਮੈਂਟ-V

ਅਨੁਸੂਚਿਤ ਜਾਤੀਆਂ ਸਬ ਪਲਾਨ (ਐਸ.ਸੀ.ਐਸ.ਪੀ.) 2012-13

ਸਕੀਮਵਾਰ ਵੰਡਣਯੋਗ ਉਪਬੰਧ ਅਤੇ ਖਰਚਾ

(₹ ਲੱਖਾਂ ਵਿੱਚ)

ਸਕੀਮ ਕੋਡ	ਸਬ-ਹੈਡ/ਸਕੀਮ	11ਵੀਂ ਪੰਜ ਸਾਲਾ ਐਸ.ਸੀ.ਐਸ.ਪੀ (2007-12)	ਐਸ.ਸੀ.ਐਸ.ਪੀ ਅਸਲ ਖਰਚਾ 2007-11	ਐਸ.ਸੀ.ਐਸ.ਪੀ 2011-12			12ਵੀਂ ਪੰਜ ਸਾਲਾ ਯੋਜਨਾ (2012-17)		ਸਾਲਾਨਾ ਯੋਜਨਾ 2012-13	ਐਸ.ਸੀ.ਐਸ.ਪੀ 2012-13	
				ਪ੍ਰਵਾਨਿਤ ਉਪਬੰਧ	ਜੋਧੇ ਉਪਬੰਧ	ਖਰਚਾ	ਸਹਿਮਤ ਯੋਜਨਾ ਉਪਬੰਧ	ਸਹਿਮਤ ਐਸ.ਸੀ.ਐਸ.ਪੀ ਉਪਬੰਧ	ਪ੍ਰਵਾਨਿਤ ਉਪਬੰਧ	ਪ੍ਰਵਾਨਿਤ ਉਪਬੰਧ	ਕਾਲਮ 11 ਵਿਚੋਂ ਪੂੰਜੀ ਹਿੱਸਾ
1	2	3	4	5	6	7	8	9	10	11	12
	ਨਵੀਂ ਸਕੀਮ										
ਆਰਡਬਲਿਯੂਐਸ-17	ਪਿਡਾਂ ਵਿੱਚ ਜਲ ਸਪਲਾਈ ਅਤੇ ਸਫਾਈ ਸਹੂਲਤਾਂ ਦਾ ਸੁਧਾਰ ਕਰਨਾ ਸਮੇਤ ਵੱਖ ਵੱਖ ਸੁਰੱਖਿਆ ਉਪਾਅ (ਪੀ.ਆਈ.ਡੀ.ਬੀ.)	0.00	0.00	0.00	0.00	0.00	15000.00	6000.00	1.00	0.00	0.00
	ਜੋੜ (ਰਾਜ ਪੱਧਰੀ ਸਕੀਮਾਂ)	63060.00	21479.88	12645.00	8508.85	6697.67	175500.10	70825.00	29004.00	11605.00	11605.00
	ਜਿਲ੍ਹਾ ਪੱਧਰੀ ਸਕੀਮਾਂ										
ਆਰਡਬਲਿਯੂਐਸ (ਡੀ)-01/1	ਰਿਵਰਸ ਓਸਮੋਸਿਸ ਸਿਸਟਮ ਰਾਹੀਂ ਪੀਣ ਵਾਲੇ ਪਾਣੀ ਦਾ ਪ੍ਰਬੰਧ ਕਰਨਾ (ਏਸੀਓ)	0.00	570.00	0.00	0.00	0.00	0.00	0.00	0.00	0.00	0.00
ਆਰਡਬਲਿਯੂਐਸ (ਡੀ)-02/2	ਪੀ. ਆਈ. ਡੀ. ਬੀ ਰਾਹੀਂ ਜਿਲ੍ਹਾ ਪੱਧਰ ਤੇ ਰਿਵਰਸ ਓਸਮੋਸਿਸ ਪਲਾਂਟਾਂ ਦੀ ਸਥਾਪਨਾ	0.00	1271.18	400.00	400.00	5636.00	20000.00	8000.00	1.00	0.00	0.00
	ਜੋੜ (ਜਿਲਾ ਪੱਧਰੀ ਸਕੀਮਾਂ)	0.00	1841.18	400.00	400.00	5636.00	20000.00	8000.00	1.00	0.00	0.00
	ਜੋੜ (ਪੇਂਡੂ ਜਲ ਸਪਲਾਈ)	63060.00	23321.06	13045.00	8908.85	12333.67	195500.10	78825.00	29005.00	11605.00	11605.00
	ਕੁਲ ਜੋੜ (ਸਹਿਰੀ ਅਤੇ ਪੇਂਡੂ ਜਲ ਸਪਲਾਈ)	66526.00	24758.34	19495.00	11468.85	12333.67	597587.10	181489.50	46013.00	16065.00	16065.00
	ਮਕਾਨ ਉਸਾਰੀ										
ਐਚਜੀ-04/4	ਆਰਥਿਕ ਪੱਖੋਂ ਕਮਜ਼ੋਰ ਵਰਗਾਂ ਲਈ ਮਕਾਨ	7000.00	0.00	0.00	0.00	0.00	100.00	65.00	0.00	0.00	0.00
ਐਚਜੀ-05/5	ਸੋਸਾਇਟੀਆਂ ਲਈ ਐਲ.ਆਈ.ਜੀ. ਮਕਾਨਾਂ ਦੀ ਉਸਾਰੀ	7000.00	0.00	0.00	0.00	0.00	100.00	15.00	0.00	0.00	0.00
	ਜੋੜ	14000.00	0.00	0.00	0.00	0.00	200.00	80.00	0.00	0.00	0.00
	ਸ਼ਹਿਰੀ ਵਿਕਾਸ										
ਯੂਡੀ-01	ਜਵਾਹਰ ਲਾਲ ਨਹਿਰੂ ਸ਼ਹਿਰੀ ਨਵੀਨੀਕਰਨ ਮਿਸ਼ਨ (ਜੇ.ਐਨ.ਐਨ.ਯੂ.ਆਰ.ਐਮ)										
i)	ਸ਼ਹਿਰੀ ਬੁਨਿਆਦੀ ਢਾਂਚਾ ਅਤੇ ਗਵਰਨੈਂਸ (ਯੂ.ਆਈ.ਜੀ.) (50:20:30)	10000.00	5406.50	2100.00	900.00	2346.00	25000.00	7500.00	7500.00	2250.00	2250.00

ਸਟੇਟਮੈਂਟ-V

ਅਨੁਸੂਚਿਤ ਜਾਤੀਆਂ ਸਬ ਪਲਾਨ (ਐਸ.ਸੀ.ਐਸ.ਪੀ.) 2012-13

ਸਕੀਮਵਾਰ ਵੰਡਣਯੋਗ ਉਪਬੰਧ ਅਤੇ ਖਰਚਾ

(₹ ਲੱਖਾਂ ਵਿੱਚ)

ਸਕੀਮ ਕੋਡ	ਸਬ-ਹੈਡ/ਸਕੀਮ	11ਵੀਂ ਪੰਜ ਸਾਲਾ ਐਸ.ਸੀ.ਐਸ.ਪੀ (2007-12)	ਐਸ.ਸੀ.ਐਸ.ਪੀ ਅਸਲ ਖਰਚਾ 2007-11	ਐਸ.ਸੀ.ਐਸ.ਪੀ 2011-12			12ਵੀਂ ਪੰਜ ਸਾਲਾ ਯੋਜਨਾ (2012-17)		ਸਾਲਾਨਾ ਯੋਜਨਾ 2012-13	ਐਸ.ਸੀ.ਐਸ.ਪੀ 2012-13	
				ਪ੍ਰਵਾਨਿਤ ਉਪਬੰਧ	ਜੋਧੇ ਉਪਬੰਧ	ਖਰਚਾ	ਸਹਿਮਤ ਯੋਜਨਾ ਉਪਬੰਧ	ਸਹਿਮਤ ਐਸ.ਸੀ.ਐਸ.ਪੀ ਉਪਬੰਧ	ਪ੍ਰਵਾਨਿਤ ਉਪਬੰਧ	ਪ੍ਰਵਾਨਿਤ ਉਪਬੰਧ	ਕਾਲਮ 11 ਵਿੱਚੋਂ ਪੂੰਜੀ ਹਿੱਸਾ
1	2	3	4	5	6	7	8	9	10	11	12
ii)	ਸ਼ਹਿਰੀ ਗਰੀਬਾਂ ਨੂੰ ਮੁੱਢਲੀਆਂ ਸੇਵਾਵਾਂ (ਬੀ.ਐਸ.ਯੂ.ਪੀ) (50:20:30)	70.00	1133.30	377.00	250.00	403.00	106920.00	53460.00	1320.00	660.00	660.00
iii)	ਛੋਟੇ ਅਤੇ ਦਰਮਿਆਨੇ ਕਸਬਿਆਂ ਲਈ ਬੁਨਿਆਦੀ ਵਿਕਾਸ ਸਕੀਮਾਂ (ਯੂ.ਆਈ.ਡੀ.ਐਸ.ਐਸ.ਐਮ.ਟੀ.) (80:10:10)	375.00	1056.25	396.00	300.00	1489.50	2639.00	791.70	754.00	226.20	226.20
iv)	ਮਕਾਨ ਉਸਾਰੀ ਅਤੇ ਗੰਦੀ ਬਸਤੀ ਵਿਕਾਸ ਸਬੰਧੀ ਏਕਾਕ੍ਰਿਤ ਪ੍ਰੋਗਰਾਮ (ਆਈਐਚਐਸਡੀਪੀ) (80:10:10)	500.00	449.00	1000.00	1100.00	1425.00	31000.00	31000.00	1000.00	1000.00	1000.00
ਯੂਡੀ-02/2	ਸਵਰਣ ਜਯੋਤੀ ਸ਼ਹਿਰੀ ਰੋਜ਼ਗਾਰ ਯੋਜਨਾ (75:25)	250.00	89.67	33.00	233.00	20.44	4000.00	1320.00	800.00	270.00	270.00
ਯੂਡੀ-03/3	12ਵੇਂ ਵਿੱਤੀ ਕਮਿਸ਼ਨ ਦੁਆਰਾ ਸਿਫਾਰਸ਼ ਕੀਤੀਆਂ ਸਿਵਲ ਸੇਵਾਵਾਂ ਦੀ ਰੱਖ ਰਖਾਵ ਲਈ ਸਥਾਨਕ ਸੰਸਥਾਵਾਂ ਨੂੰ ਗਰਾਂਟ ਇੰਨ ਏਡ	3078.00	1955.04	0.00	0.00	0.00	0.00	0.00	0.00	0.00	0.00
ਯੂਡੀ-04/3(i)	13ਵੇਂ ਵਿੱਤੀ ਕਮਿਸ਼ਨ ਦੁਆਰਾ ਸਿਫਾਰਸ਼ ਕੀਤੀਆਂ ਸਿਵਲ ਸੇਵਾਵਾਂ ਦੀ ਰੱਖ ਰਖਾਵ ਲਈ ਸਥਾਨਕ ਸੰਸਥਾਵਾਂ ਨੂੰ ਗਰਾਂਟ ਇੰਨ ਏਡ	0.00	711.40	0.00	0.00	0.00	0.00	0.00	0.00	0.00	0.00
ਯੂਡੀ-06/5	ਛੋਟੇ ਅਤੇ ਮੀਡੀਅਮ ਕਸਬਿਆਂ ਦਾ ਏਕੀਕ੍ਰਿਤ ਵਿਕਾਸ (60:40)	50.00	7.80	0.00	0.00	0.00	0.00	0.00	0.00	0.00	0.00
ਯੂਡੀ-07/06(i)	ਮਿਊਂਸਪਲ ਵਿਕਾਸ ਫੰਡ	0.00	327.93	168.00	75.00	62.50	5000.00	1500.00	1.00	0.00	0.00
ਯੂਡੀ-11/10	ਮੋਗਾ ਵਿੱਚ ਵਿਕਾਸ ਦੇ ਕੰਮ (ਪੀ.ਆਈ.ਡੀ.ਬੀ.)	0.00	80.00	0.00	0.00	0.00	1000.00	250.00	1.00	0.00	0.00
ਯੂਡੀ-13/13	ਰਾਜੀਵ ਆਵਾਸ ਯੋਜਨਾ (50:50)	0.00	0.00	750.00	50.00	0.00	20000.00	5000.00	3000.00	750.00	750.00
	ਜੋੜ	14323.00	11216.89	4824.00	2908.00	5746.44	195559.00	100821.70	14376.00	5156.20	5156.20
	ਸ਼ਹਿਰੀ ਸਥਾਨਕ ਸੰਸਥਾਵਾਂ										
	ਨਵੀਂ ਸਕੀਮ										
ਯੂਐਲਬੀ-01	ਸ਼ਹਿਰੀ ਸਥਾਨਕ ਸੰਸਥਾਵਾਂ	0.00	0.00	0.00	0.00	0.00	336196.00	84049.00	68300.00	17075.00	17075.00
	ਜੋੜ	0.00	0.00	0.00	0.00	0.00	336196.00	84049.00	68300.00	17075.00	17075.00

ਸਟੇਟਮੈਂਟ-V

ਅਨੁਸੂਚਿਤ ਜਾਤੀਆਂ ਸਬ ਪਲਾਨ (ਐਸ.ਸੀ.ਐਸ.ਪੀ.) 2012-13
ਸਕੀਮਵਾਰ ਵੰਡਣਯੋਗ ਉਪਬੰਧ ਅਤੇ ਖਰਚਾ

(₹ ਲੱਖਾਂ ਵਿੱਚ)

ਸਕੀਮ ਕੋਡ	ਸਬ-ਹੈਡ/ਸਕੀਮ	11ਵੀਂ ਪੰਜ ਸਾਲਾ ਐਸ.ਸੀ.ਐਸ.ਪੀ (2007-12)	ਐਸ.ਸੀ.ਐਸ.ਪੀ ਅਸਲ ਖਰਚਾ 2007-11	ਐਸ.ਸੀ.ਐਸ.ਪੀ 2011-12			12ਵੀਂ ਪੰਜ ਸਾਲਾ ਯੋਜਨਾ (2012-17)		ਸਾਲਾਨਾ ਯੋਜਨਾ 2012-13	ਐਸ.ਸੀ.ਐਸ.ਪੀ 2012-13	
				ਪ੍ਰਵਾਨਿਤ ਉਪਬੰਧ	ਜੋਧੇ ਉਪਬੰਧ	ਖਰਚਾ	ਸਹਿਮਤ ਯੋਜਨਾ ਉਪਬੰਧ	ਸਹਿਮਤ ਐਸ.ਸੀ.ਐਸ.ਪੀ ਉਪਬੰਧ	ਪ੍ਰਵਾਨਿਤ ਉਪਬੰਧ	ਪ੍ਰਵਾਨਿਤ ਉਪਬੰਧ	ਕਾਲਮ 11 ਵਿਚੋਂ ਪੂੰਜੀ ਹਿੱਸਾ
1	2	3	4	5	6	7	8	9	10	11	12
	ਪੂਡਾ										
	ਨਵੀਂ ਸਕੀਮ										
ਪੀਡੀ-01	ਪੂਡਾ	0.00	0.00	0.00	0.00	0.00	154500.00	30900.00	30900.00	6180.00	6180.00
	ਜੋੜ	0.00	0.00	0.00	0.00	0.00	154500.00	30900.00	30900.00	6180.00	6180.00
	ਗਮਾਡਾ										
	ਨਵੀਂ ਸਕੀਮ										
ਜੀਐਮ-01	ਗਮਾਡਾ	0.00	0.00	0.00	0.00	0.00	170000.00	34000.00	34000.00	6800.00	6800.00
	ਜੋੜ	0.00	0.00	0.00	0.00	0.00	170000.00	34000.00	34000.00	6800.00	6800.00
	ਗਲਾਡਾ										
	ਨਵੀਂ ਸਕੀਮ										
ਜੀਐਲ-01	ਗਲਾਡਾ	0.00	0.00	0.00	0.00	0.00	72500.00	14500.00	14500.00	2900.00	2900.00
	ਜੋੜ	0.00	0.00	0.00	0.00	0.00	72500.00	14500.00	14500.00	2900.00	2900.00
	ਸੂਚਨਾ ਅਤੇ ਪ੍ਰਸਾਰ										
ਆਈਪੀ-01/1 ਅਤੇ 2	ਫਿਲਮਾਂ ਖਰੀਦਣਾ/ਤਿਆਰ ਕਰਨਾ ਅਤੇ ਇਸਤਿਹਾਰਬਾਜ਼ੀ	200.00	16.66	15.00	10.50	0.00	7500.00	1125.00	1000.00	150.00	0.00
ਆਈਪੀ-08/5 ਅਤੇ 8	ਸਦਰ ਮੁਕਾਮ ਸਥਿਤ ਲਾਇਬਰੇਰੀ ਲਈ ਕਿਤਾਬਾਂ ਖਰੀਦਣਾ ਅਤੇ ਸਾਹਿਤਕ ਸਮੱਗਰੀ ਖਰੀਦਣਾ/ਤਿਆਰ ਕਰਨਾ	1.00	0.00	1.50	0.00	0.00	30.00	5.00	6.00	1.00	0.00
	ਡਰਾਪ ਸਕੀਮਾਂ										
ਆਈਪੀ-2	ਇਸਤਿਹਾਰ ਪ੍ਰਦਰਸ਼ਨ (ਪਲਾਨ ਸਕੀਮ ਆਈ.ਪੀ. 1 ਵਿੱਚ ਮਿਲਾ ਦਿੱਤੀ ਗਈ ਹੈ)	750.00	161.09	150.00	225.00	20.21	0.00	0.00	0.00	0.00	0.00
ਆਈਪੀ-7	ਇਸਤਿਹਾਰ ਬੋਰਡ ਅਤੇ ਬੈਨਰ (ਪਲਾਨ ਸਕੀਮ ਆਈ.ਪੀ. 6 ਵਿੱਚ ਮਿਲਾ ਦਿੱਤੀ ਗਈ ਹੈ)	15.00	0.00	4.50	0.45	0.00	0.00	0.00	0.00	0.00	0.00
	ਜੋੜ	966.00	177.75	171.00	235.95	20.21	7530.00	1130.00	1006.00	151.00	0.00

ਸਟੇਟਮੈਂਟ-V

ਅਨੁਸੂਚਿਤ ਜਾਤੀਆਂ ਸਬ ਪਲਾਨ (ਐਸ.ਸੀ.ਐਸ.ਪੀ.) 2012-13
ਸਕੀਮਵਾਰ ਵੰਡਣਯੋਗ ਉਪਬੰਧ ਅਤੇ ਖਰਚਾ

(₹ ਲੱਖਾਂ ਵਿੱਚ)

ਸਕੀਮ ਕੋਡ	ਸਬ-ਹੈਡ/ਸਕੀਮ	11ਵੀਂ ਪੰਜ ਸਾਲਾ ਐਸ.ਸੀ.ਐਸ.ਪੀ (2007-12)	ਐਸ.ਸੀ.ਐਸ.ਪੀ ਅਸਲ ਖਰਚਾ 2007-11	ਐਸ.ਸੀ.ਐਸ.ਪੀ 2011-12			12ਵੀਂ ਪੰਜ ਸਾਲਾ ਯੋਜਨਾ (2012-17)		ਸਾਲਾਨਾ ਯੋਜਨਾ 2012-13	ਐਸ.ਸੀ.ਐਸ.ਪੀ 2012-13	
				ਪ੍ਰਵਾਨਿਤ ਉਪਬੰਧ	ਜੋਧੇ ਉਪਬੰਧ	ਖਰਚਾ	ਸਹਿਮਤ ਯੋਜਨਾ ਉਪਬੰਧ	ਸਹਿਮਤ ਐਸ.ਸੀ.ਐਸ.ਪੀ ਉਪਬੰਧ	ਪ੍ਰਵਾਨਿਤ ਉਪਬੰਧ	ਪ੍ਰਵਾਨਿਤ ਉਪਬੰਧ	ਕਾਲਮ 11 ਵਿਚੋਂ ਪੂੰਜੀ ਹਿੱਸਾ
1	2	3	4	5	6	7	8	9	10	11	12
	ਅਨੁਸੂਚਿਤ ਜਾਤੀਆਂ ਦੀ ਭਲਾਈ										
	ਰਾਜ ਪੱਧਰੀ ਸਕੀਮਾਂ										
ਡਬਲਿਊਐਸਸੀ- ●1/ਐਸਸੀ(ਐਸ)- 1	ਪੰਜਾਬ ਅਨੁਸੂਚਿਤ ਜਾਤੀਆਂ ਭੋ ਵਿਕਾਸ ਅਤੇ ਵਿੱਤ ਨਿਗਮ (ਪੀ.ਐਸ.ਸੀ.ਐਫ.ਸੀ.) ਨੂੰ ਹਿੱਸਾ ਪੂੰਜੀ ਯੋਗਦਾਨ (49:51)	1200.00	1000.00	334.00	334.00	167.00	2454.38	2454.38	491.00	491.00	491.00
ਡਬਲਿਊਐਸਸੀ- ●2/ਐਸਸੀ(ਐਸ)- 2	ਇਕੋ ਸਮੇਂ ਨਿਪਟਾਰਾ ਸਕੀਮ ਲਈ ਪੀ.ਐਸ.ਸੀ.ਐਫ.ਸੀ. ਨੂੰ ਮਾਲੀ ਸਹਾਇਤਾ	858.00	0.00	100.00	250.00	0.00	300.00	300.00	300.00	300.00	0.00
ਡਬਲਿਊਐਸਸੀ- ●3/ਐਸਸੀਓਪੀ(ਐ ਸ)-7	ਪੇਂਡੂ ਅਤੇ ਸ਼ਹਿਰੀ ਖੇਤਰਾਂ ਵਿਚ ਬੇ-ਘਰੇ ਐਸ.ਸੀ.ਜ਼ ਨੂੰ ਮਕਾਨ ਦੇਣਾ (ਏ.ਸੀ.ਏ. 2010-11) (ਸਕੀਮ ਜਿਲਾ ਪੱਧਰ ਤੋਂ ਤਬਦੀਲ ਕੀਤੀ ਗਈ ਹੈ)	5000.00	1380.00	5000.00	5000.00	0.00	25000.00	25000.00	5000.00	5000.00	5000.00
ਡਬਲਿਊਐਸਸੀ- ●4/ਐਸਸੀਈ(ਐਸ)- 6	ਐਸ.ਸੀ. ਯੁਵਕਾਂ ਨੂੰ ਵਪਾਰਕ ਪਾਇਲਟ ਲਾਇਸੈਂਸ ਲਈ ਉਡਾਨ ਸਿਖਲਾਈ ਲਈ ਵਿੱਤੀ ਸਹਾਇਤਾ (ਏਸੀਏ 2007-08)	500.00	0.00	100.00	100.00	0.00	500.00	500.00	100.00	100.00	0.00
ਡਬਲਿਊਐਸਸੀ- ●5(i)/ਐਸਸੀਈ(ਐ ਸ)-10(i)	ਐਸ.ਸੀ. ਪ੍ਰਾਇਮਰੀ ਵਿਦਿਆਰਥਣਾਂ ਨੂੰ ਰਾਜ਼ਰੀ ਵਜੀਫਾ (ਸਮਾਜਿਕ ਸੁਰੱਖਿਆ ਫੰਡ)	10000.00	3214.49	2200.00	2200.00	0.00	15000.00	15000.00	3000.00	3000.00	0.00
ਡਬਲਿਊਐਸਸੀ- ●6(i)/ਐਸਸੀਈ(ਐ ਸ)-12(i)	ਗਰੀਬੀ ਰੇਖਾ ਤੋਂ ਹੇਠਾਂ ਰਹਿ ਰਹੇ ਐਸ.ਸੀ. ਵਿਦਿਆਰਥੀਆਂ ਨੂੰ ਵਰਦੀਆਂ, ਬੂਟ ਅਤੇ ਸਕੂਲ ਬੈਗ ਆਦਿ ਲਈ ਮਾਲੀ ਸਹਾਇਤਾ	0.00	0.00	400.00	400.00	0.00	5000.00	5000.00	1000.00	1000.00	0.00
ਡਬਲਿਊਐਸਸੀ- ●7/ਐਸਸੀਈ(ਐਸ)- ●5	ਐਸ.ਸੀ. ਵਿਦਿਆਰਥੀਆਂ ਲਈ ਆਈ.ਟੀ.ਆਈ. ਵਿਚ ਨਵੇਂ ਕਰੋਸ/ਕਿੱਤਾ ਸਿਖਲਾਈ (ਅਮਲਾ ਖਰਚਾ, ਐਸ.ਸੀ. ਵਿਦਿਆਰਥੀਆਂ ਨੂੰ ਸਕਾਲਰਸ਼ਿਪ ਆਦਿ)	5000.00	649.71	1150.00	1150.00	0.00	5750.00	5750.00	1150.00	1150.00	0.00

ਸਟੇਟਮੈਂਟ-V

ਅਨੁਸੂਚਿਤ ਜਾਤੀਆਂ ਸਬ ਪਲਾਨ (ਐਸ.ਸੀ.ਐਸ.ਪੀ.) 2012-13
ਸਕੀਮਵਾਰ ਵੰਡਣਯੋਗ ਉਪਬੰਧ ਅਤੇ ਖਰਚਾ

(₹ ਲੱਖਾਂ ਵਿੱਚ)

ਸਕੀਮ ਕੋਡ	ਸਬ-ਹੈਡ/ਸਕੀਮ	11ਵੀਂ ਪੰਜ ਸਾਲਾ ਐਸ.ਸੀ.ਐਸ.ਪੀ (2007-12)	ਐਸ.ਸੀ.ਐਸ.ਪੀ ਅਸਲ ਖਰਚਾ 2007-11	ਐਸ.ਸੀ.ਐਸ.ਪੀ 2011-12			12ਵੀਂ ਪੰਜ ਸਾਲਾ ਯੋਜਨਾ (2012-17)		ਸਾਲਾਨਾ ਯੋਜਨਾ 2012-13	ਐਸ.ਸੀ.ਐਸ.ਪੀ 2012-13	
				ਪ੍ਰਵਾਨਿਤ ਉਪਬੰਧ	ਸੋਧੇ ਉਪਬੰਧ	ਖਰਚਾ	ਸਹਿਮਤ ਯੋਜਨਾ ਉਪਬੰਧ	ਸਹਿਮਤ ਐਸ.ਸੀ.ਐਸ.ਪੀ ਉਪਬੰਧ	ਪ੍ਰਵਾਨਿਤ ਉਪਬੰਧ	ਪ੍ਰਵਾਨਿਤ ਉਪਬੰਧ	ਕਾਲਮ 11 ਵਿਚੋਂ ਪੂੰਜੀ ਹਿੱਸਾ
1	2	3	4	5	6	7	8	9	10	11	12
ਡਬਲਿਊਐਸਸੀ- 8/ਐਸਸੀਈ(ਐਸ) 9	ਅਨੁਸੂਚਿਤ ਜਾਤੀਆਂ ਨੂੰ ਸਿੱਖਿਆ ਉਤਸ਼ਾਹ ਦੇਣ ਅਤੇ ਸਮਾਜਕ-ਆਰਥਿਕ ਵਿਕਾਸ ਕਰਨ ਵਾਲੀਆਂ ਪੰਚਾਇਤਾਂ ਨੂੰ ਇਨਾਮ	1250.00	0.00	100.00	100.00	0.00	500.00	500.00	100.00	100.00	0.00
ਡਬਲਿਊਐਸਸੀ- 9(i)/ਐਸਸੀਓਪੀ ਐਸ)-4(i)	ਐਸ.ਸੀ ਲੜਕੀਆਂ/ ਵਿਧਵਾਵਾਂ/ ਤਲਾਕਸ਼ੁਦਾ ਅਤੇ ਵਿਧਵਾਵਾਂ ਦੀਆਂ ਲੜਕੀਆਂ ਨੂੰ ਉਹਨਾ ਦੇ ਵਿਆਹ ਸਮੇਂ ਸ਼ਰਨ (ਸਮਾਜਿਕ ਸੁਰੱਖਿਆ ਫੰਡ)	45000.00	24499.35	11000.00	8625.00	7129.00	30500.00	30500.00	6680.00	6680.00	0.00
ਡਬਲਿਊਐਸਸੀ- 10/ਐਸਸੀਓਪੀ(ਐ ਸ)-5	ਐਸ.ਸੀ ਜੋੜਿਆਂ ਦੇ ਸਮੂਹਿਕ ਵਿਆਹਾਂ ਲਈ ਗੈਰ ਸਰਕਾਰੀ ਸੰਸਥਾਵਾਂ/ਟਰੱਸਟਾਂ ਅਤੇ ਹੋਰ ਸਮਾਜਿਕ ਸੰਸਥਾਵਾਂ ਨੂੰ ਸਹਾਇਤਾ	0.00	0.00	10.00	10.00	0.00	500.00	500.00	100.00	100.00	0.00
ਡਬਲਿਊਐਸਸੀ- 11/ਐਸਸੀਓਪੀ(ਐ ਸ)-6	ਪੰਜਾਬ ਦੇ ਸਾਰੇ ਜਿਲ੍ਹਿਆਂ ਵਿੱਚ ਕਾਨੂੰਨੀ ਸਹਾਇਤਾ ਕਲੀਨਿਕ ਸਥਾਪਤ ਕਰਨਾ	0.00	0.00	100.00	50.00	0.00	750.00	750.00	150.00	150.00	0.00
	ਡਰਾਪ ਸਕੀਮਾਂ										
ਐਸਸੀਈ(ਐਸ)-1	ਬਾਬੂ ਜਗਜੀਵਨ ਰਾਮ ਛਾਤਰਾਵਾਸ ਯੋਜਨਾ- ਸਕੂਲਾਂ/ਕਾਲਜਾਂ ਵਿਚ ਐਸਸੀ ਲੜਕੀਆਂ ਲਈ ਹੋਸਟਲਾਂ ਦੀ ਉਸਾਰੀ (1) ਸਰਕਾਰੀ ਸੰਸਥਾਵਾਂ ਲਈ 50:50 (2) ਨਿੱਜੀ ਸੰਸਥਾਵਾਂ ਲਈ 45:45:10* ਸਬੰਧਤ ਅਦਾਰੇ ਵੱਲੋਂ 10x ਹਿੱਸਾ ਪਾਇਆ ਜਾਵੇਗਾ (ਸਕੀਮ ਨਾਨ ਪਲਾਨ ਵਿੱਚ ਤਬਦੀਲ ਕਰ ਦਿੱਤੀ ਹੈ)	500.00	0.00	100.00	100.00	0.00	0.00	0.00	0.00	0.00	0.00
ਐਸਸੀਈ(ਐਸ)-4	10+1 ਅਤੇ 10+2 ਦੀ ਪੜ੍ਹਾਈ ਕਰ ਰਹੀਆਂ ਐਸਸੀ ਲੜਕੀਆਂ ਨੂੰ ਮੁਫਤ ਕਿਤਾਬਾਂ ਦੇਣਾ (ਸਕੀਮ ਨਾਨ - ਪਲਾਨ ਵਿੱਚ ਤਬਦੀਲ ਕਰ ਦਿੱਤੀ ਹੈ)	400.00	4.29	80.00	80.00	0.00	0.00	0.00	0.00	0.00	0.00

ਸਟੇਟਮੈਂਟ-V

ਅਨੁਸੂਚਿਤ ਜਾਤੀਆਂ ਸਬ ਪਲਾਨ (ਐਸ.ਸੀ.ਐਸ.ਪੀ.) 2012-13
ਸਕੀਮਵਾਰ ਵੰਡਣਯੋਗ ਉਪਬੰਧ ਅਤੇ ਖਰਚਾ

(₹ ਲੱਖਾਂ ਵਿੱਚ)

ਸਕੀਮ ਕੋਡ	ਸਬ-ਹੈਡ/ਸਕੀਮ	11ਵੀਂ ਪੰਜ ਸਾਲਾ ਐਸ.ਸੀ.ਐਸ.ਪੀ (2007-12)	ਐਸ.ਸੀ.ਐਸ.ਪੀ ਅਸਲ ਖਰਚਾ 2007-11	ਐਸ.ਸੀ.ਐਸ.ਪੀ 2011-12			12ਵੀਂ ਪੰਜ ਸਾਲਾ ਯੋਜਨਾ (2012-17)		ਸਾਲਾਨਾ ਯੋਜਨਾ 2012-13	ਐਸ.ਸੀ.ਐਸ.ਪੀ 2012-13	
				ਪ੍ਰਵਾਨਿਤ ਉਪਬੰਧ	ਸੋਧੇ ਉਪਬੰਧ	ਖਰਚਾ	ਸਹਿਮਤ ਯੋਜਨਾ ਉਪਬੰਧ	ਸਹਿਮਤ ਐਸ.ਸੀ.ਐਸ.ਪੀ ਉਪਬੰਧ		ਪ੍ਰਵਾਨਿਤ ਉਪਬੰਧ	ਕਾਲਮ 11 ਵਿਚੋਂ ਪੂੰਜੀ ਹਿੱਸਾ
1	2	3	4	5	6	7	8	9	10	11	12
ਐਸਸੀਈ(ਐਸ)-07	10+2 ਦੀ ਪੜ੍ਹਾਈ ਕਰ ਰਹੀਆਂ ਐਸਸੀ ਲੜਕੀਆਂ ਨੂੰ ਹੌਸਲਾ ਵਧਾਈ ਐਵਾਰਡ (ਸਕੀਮ ਨਾਨ -ਪਲਾਨ ਵਿੱਚ ਤਬਦੀਲ ਕਰ ਦਿੱਤੀ ਹੈ)	500.00	87.50	200.00	200.00	0.00	0.00	0.00	0.00	0.00	0.00
ਐਸਸੀਈ(ਐਸ)-08	ਨਿੱਜੀ ਨਰਸਿੰਗ ਸੰਸਥਾਵਾਂ ਵਿਚ ਐਸਸੀ ਨਰਸਿੰਗ ਵਿਦਿਆਰਥੀਆਂ ਲਈ ਫੀਸ ਮੁਆਫੀ (50% ਰਿਆਇਤ)	500.00	0.00	0.00	0.00	0.00	0.00	0.00	0.00	0.00	0.00
ਐਸਸੀਓਪੀ(ਐਸ)-01	ਸਿਵਲ ਅਧਿਕਾਰ ਐਕਟ 1955 ਅਤੇ ਅਨੁਸੂਚਿਤ ਜਾਤੀਆਂ/ਅਨੁਸੂਚਿਤ ਕਬੀਲਿਆਂ (ਅਤਿਆਚਾਰ ਰੋਕ) ਐਕਟ 1989 ਨੂੰ ਲਾਗੂ ਕਰਨਾ	725.00	186.34	200.00	290.00	0.00	0.00	0.00	0.00	0.00	0.00
ਐਸਸੀਓਪੀ(ਐਸ)-03	ਐਸ.ਸੀ ਧਰਮਸ਼ਾਲਾਵਾਂ ਦੀ ਉਸਾਰੀ/ਮੁਰੰਮਤ	2500.00	200.00	400.00	200.00	0.00	0.00	0.00	0.00	0.00	0.00
	ਜੋੜ (ਰਾਜ ਪੱਧਰੀ ਸਕੀਮਾਂ)	73933.00	31221.68	21474.00	19089.00	7296.00	86254.38	86254.38	18071.00	18071.00	5491.00
	ਜ਼ਿਲ੍ਹਾ ਪੱਧਰੀ ਸਕੀਮਾਂ										
ਡਬਲਿਊਐਸਸੀ(ਡੀ)-01/ ਐਸਸੀਓਪੀ(ਡੀ)-2	ਡਾ. ਬੀ.ਆਰ. ਅੰਬੇਦਕਰ ਭਵਨਾਂ ਦੀ ਉਸਾਰੀ ਅਤੇ ਉਨ੍ਹਾਂ ਦਾ ਰੱਖ ਰਖਾਵ	715.10	149.00	975.00	975.00	0.00	6000.00	6000.00	1000.00	1000.00	825.00
ਡਬਲਿਊਐਸਸੀ(ਡੀ)-02/ ਐਸਸੀਈ(ਡੀ)-1	ਐਸ.ਸੀ ਖਿਡਾਰੀ ਵਿਦਿਆਰਥੀਆਂ ਨੂੰ ਪੁਰਸਕਾਰ (ਛੇਵੀਂ ਤੋਂ ਬਾਰਵੀਂ ਜਮਾਤ)	154.00	0.00	30.80	30.80	0.00	3075.00	3075.00	615.00	615.00	0.00
	ਡਰਾਪ ਸਕੀਮ										
ਐਸਸੀਓਪੀ(ਡੀ)-1	ਖਾਦ ਖੱਡਿਆਂ ਦੇ ਵਿਕਾਸ ਲਈ ਅਨੁਸੂਚਿਤ ਜਾਤੀਆਂ ਨੂੰ ਸਹਾਇਤਾ (ਸਕੀਮ ਬੰਦ ਕਰ ਦਿੱਤੀ ਗਈ ਹੈ)	500.00	0.00	0.00	0.00	0.00	0.00	0.00	0.00	0.00	0.00
	ਜੋੜ (ਜ਼ਿਲ੍ਹਾ ਪੱਧਰੀ ਸਕੀਮਾਂ)	1369.10	149.00	1005.80	1005.80	0.00	9075.00	9075.00	1615.00	1615.00	825.00
	ਜੋੜ (ਰਾਜ ਪੱਧਰੀ + ਜ਼ਿਲ੍ਹਾ ਪੱਧਰੀ ਸਕੀਮਾਂ)	75302.10	31370.68	22479.80	20094.80	7296.00	95329.38	95329.38	19686.00	19686.00	6316.00

ਸਟੇਟਮੈਂਟ-V

ਅਨੁਸੂਚਿਤ ਜਾਤੀਆਂ ਸਬ ਪਲਾਨ (ਐਸ.ਸੀ.ਐਸ.ਪੀ.) 2012-13
ਸਕੀਮਵਾਰ ਵੰਡਣਯੋਗ ਉਪਬੰਧ ਅਤੇ ਖਰਚਾ

(₹ ਲੱਖਾਂ ਵਿੱਚ)

ਸਕੀਮ ਕੋਡ	ਸਬ-ਹੈਡ/ਸਕੀਮ	11ਵੀਂ ਪੰਜ ਸਾਲਾ ਐਸ.ਸੀ.ਐਸ.ਪੀ (2007-12)	ਐਸ.ਸੀ.ਐਸ.ਪੀ ਅਸਲ ਖਰਚਾ 2007-11	ਐਸ.ਸੀ.ਐਸ.ਪੀ 2011-12			12ਵੀਂ ਪੰਜ ਸਾਲਾ ਯੋਜਨਾ (2012-17)		ਸਾਲਾਨਾ ਯੋਜਨਾ 2012-13	ਐਸ.ਸੀ.ਐਸ.ਪੀ 2012-13	
				ਪ੍ਰਵਾਨਿਤ ਉਪਬੰਧ	ਸੋਧੇ ਉਪਬੰਧ	ਖਰਚਾ	ਸਹਿਮਤ ਯੋਜਨਾ ਉਪਬੰਧ	ਸਹਿਮਤ ਐਸ.ਸੀ.ਐਸ.ਪੀ ਉਪਬੰਧ	ਪ੍ਰਵਾਨਿਤ ਉਪਬੰਧ	ਪ੍ਰਵਾਨਿਤ ਉਪਬੰਧ	ਕਾਲਮ 11 ਵਿੱਚੋਂ ਪੂੰਜੀ ਹਿੱਸਾ
1	2	3	4	5	6	7	8	9	10	11	12
	ਸਮਾਜਿਕ ਸੁਰੱਖਿਆ ਅਤੇ ਭਲਾਈ										
	ਰਾਜ ਪੱਧਰੀ ਸਕੀਮਾਂ										
ਐਸਐਸਡਬਲਿਊ- ●1/ਐਸਡਬਲਿਊ(ਐਸ)-●5	ਬੀ.ਪੀ.ਐਲ. ਪਰਿਵਾਰਾਂ ਲਈ ਜਨ ਸ਼੍ਰੀ ਬੀਮਾ ਯੋਜਨਾ (ਪੇਂਡੂ ਅਤੇ ਸ਼ਹਿਰੀ) (50% ਰਾਸ਼ੀ ਭਾਰਤ ਸਰਕਾਰ ਵੱਲੋਂ ਸਿੱਧੇ ਤੌਰ ਤੇ ਜੀਵਨ ਬੀਮਾ ਨਿਗਮ ਨੂੰ ਜਾਰੀ ਕੀਤੀ ਜਾਂਦੀ ਹੈ)	0.00	24.71	200.00	42.50	0.00	1000.00	500.00	200.00	100.00	0.00
ਐਸਐਸਡਬਲਿਊ- ●2/ਐਸਡਬਲਿਊ(ਐਸ)-●6	ਆਮ ਆਦਮੀ ਬੀਮਾ ਯੋਜਨਾ(50% ਰਾਸ਼ੀ ਭਾਰਤ ਸਰਕਾਰ ਵੱਲੋਂ ਸਿੱਧੇ ਤੌਰ ਤੇ ਜੀਵਨ ਬੀਮਾ ਨਿਗਮ ਨੂੰ ਜਾਰੀ ਕੀਤੀ ਜਾਂਦੀ ਹੈ)	0.00	9.95	53.00	30.00	0.00	650.00	260.00	130.00	52.00	0.00
ਐਸਐਸਡਬਲਿਊ- ●3/ਐਸਡਬਲਿਊ(ਐਸ)-●4	ਬੁਢਾਪਾ ਪੈਨਸ਼ਨ (ਸਮਾਜਿਕ ਸੁਰੱਖਿਆ ਫੰਡ)	115500.00	77212.10	23925.00	21100.00	19104.32	262500.00	131250.00	46500.00	23250.00	0.00
ਐਸਐਸਡਬਲਿਊ- ●4/ਐਸਡਬਲਿਊ(ਐਸ)-●1	ਅਪਾਹਜ ਲੋਕਾਂ ਨੂੰ ਵਿੱਤੀ ਸਹਾਇਤਾ (ਸਮਾਜਿਕ ਸੁਰੱਖਿਆ ਫੰਡ)	9450.00	6392.31	2100.00	1945.00	1735.79	28500.00	14250.00	4500.00	2250.00	0.00
ਐਸਐਸਡਬਲਿਊ- ●6/ਐਸਡਬਲਿਊਡ	ਨਸ਼ੀਲੀਆਂ ਦਵਾਈਆਂ ਦੀ ਵਰਤੋਂ ਖਿਲਾਫ਼ ਜਾਗਰੂਕਤਾ	100.00	3.50	25.00	25.00	0.00	500.00	125.00	100.00	25.00	0.00
ਐਸਐਸਡਬਲਿਊ- ●7/ਐਸਡਬਲਿਊਡ ਇੰ(ਐਸ)-●2	ਹਰੇਕ ਜ਼ਿਲ੍ਹੇ ਵਿਚ ਔਰਤਾਂ, ਬੱਚਿਆਂ, ਬਜ਼ੁਰਗਾਂ ਅਤੇ ਅਪਾਹਜ ਵਿਅਕਤੀਆਂ ਲਈ ਸਮਾਜਿਕ ਸੁਰੱਖਿਆ ਹੈਲਪਲਾਈਨ ਦੀ ਸਥਾਪਨਾ	15.00	0.00	6.00	6.00	0.00	100.00	0.00	20.00	0.00	0.00
ਐਸਐਸਡਬਲਿਊ- 10/ਐਸਡਬਲਿਊਡ ਐ(ਐਸ)-●1	ਅਪਾਹਜਾਂ ਨੂੰ ਰਾਜ ਪੱਧਰੀ ਪੁਰਸਕਾਰ	0.00	1.77	1.00	1.00	0.00	25.00	12.50	5.00	2.50	0.00
ਐਸਐਸਡਬਲਿਊ- 11/ਐਸਡਬਲਿਊ(ਐਸ)-●9	ਤਿੰਨ ਭਿਖਾਰੀ ਘਰਾਂ ਅਤੇ 50 ਭਿਖਾਰੀਆਂ ਲਈ ਮੁਫ਼ ਵਸਾਉ-ਕਮ-ਕਿੱਤਾ ਕੇਂਦਰ ਦੀ ਸਥਾਪਨਾ	0.00	0.00	54.00	26.81	0.00	500.00	250.00	100.00	50.00	0.00

ਸਟੇਟਮੈਂਟ-V

ਅਨੁਸੂਚਿਤ ਜਾਤੀਆਂ ਸਬ ਪਲਾਨ (ਐਸ.ਸੀ.ਐਸ.ਪੀ.) 2012-13

ਸਕੀਮਵਾਰ ਵੰਡਣਯੋਗ ਉਪਬੰਧ ਅਤੇ ਖਰਚਾ

(₹ ਲੱਖਾਂ ਵਿੱਚ)

ਸਕੀਮ ਕੋਡ	ਸਬ-ਹੈਡ/ਸਕੀਮ	11ਵੀਂ ਪੰਜ ਸਾਲਾ ਐਸ.ਸੀ.ਐਸ.ਪੀ (2007-12)	ਐਸ.ਸੀ.ਐਸ.ਪੀ ਅਸਲ ਖਰਚਾ 2007-11	ਐਸ.ਸੀ.ਐਸ.ਪੀ 2011-12			12ਵੀਂ ਪੰਜ ਸਾਲਾ ਯੋਜਨਾ (2012-17)		ਸਾਲਾਨਾ ਯੋਜਨਾ 2012-13	ਐਸ.ਸੀ.ਐਸ.ਪੀ 2012-13	
				ਪ੍ਰਵਾਨਿਤ ਉਪਬੰਧ	ਜੋੜੇ ਉਪਬੰਧ	ਖਰਚਾ	ਸਹਿਮਤ ਯੋਜਨਾ ਉਪਬੰਧ	ਸਹਿਮਤ ਐਸ.ਸੀ.ਐਸ.ਪੀ ਉਪਬੰਧ	ਪ੍ਰਵਾਨਿਤ ਉਪਬੰਧ	ਪ੍ਰਵਾਨਿਤ ਉਪਬੰਧ	ਕਾਲਮ 11 ਵਿਚੋਂ ਪੂੰਜੀ ਹਿੱਸਾ
1	2	3	4	5	6	7	8	9	10	11	12
ਐਸਐਸਡਬਲਿਊ-13/ਐਸਡਬਲਿਊ(ਐਸ)-08	ਮਾਨਸਿਕ ਰੋਗੀਆਂ ਲਈ ਕਮਿਊਨਿਟੀ ਘਰਾਂ ਦੀ ਸਥਾਪਨਾ	0.00	0.00	25.00	0.00	0.00	500.00	0.00	100.00	0.00	0.00
ਡਬਲਿਊਸੀਡੀ-01/ਐਸਡਬਲਿਊਸ ਪੀ(ਐਸ)-01	ਏਕੀਕ੍ਰਿਤ ਬਾਲਕ ਸੁਰੱਖਿਆ ਸਕੀਮ (ਆਈ.ਸੀ.ਪੀ.ਐਸ.) (75:25) (ਇਹ ਸਕੀਮ ਬੱਚਿਆਂ ਲਈ ਨਿਆਂ ਐਕਟ 1986 ਸਕੀਮ ਵਿੱਚ ਮਿਲਾ ਦਿੱਤੀ ਗਈ ਹੈ)	112.00	7.75	0.00	0.00	0.00	2860.00	0.00	572.00	0.00	0.00
ਡਬਲਿਊਸੀਡੀ-02/ਐਸਡਬਲਿਊ(ਐਸ)-02	ਆਸ਼ਰਿਤ ਬੱਚਿਆਂ ਨੂੰ ਵਿੱਤੀ ਸਹਾਇਤਾ (ਸਮਾਜਿਕ ਸੁਰੱਖਿਆ ਫੰਡ)	7425.00	5038.49	1725.00	1580.00	1393.17	24000.00	12000.00	3900.00	1950.00	0.00
ਡਬਲਿਊਸੀਡੀ-03/ਐਸਡਬਲਿਊ(ਐਸ)-03	ਵਿਧਵਾਵਾਂ ਅਤੇ ਨਿਆਸ਼ਰਿਤ ਔਰਤਾਂ ਨੂੰ ਵਿੱਤੀ ਸਹਾਇਤਾ (ਸਮਾਜਿਕ ਸੁਰੱਖਿਆ ਫੰਡ)	18750.00	12742.26	3975.00	3750.00	3391.48	52500.00	26250.00	9000.00	4500.00	0.00
ਡਬਲਿਊਸੀਡੀ-04/ਐਸਡਬਲਿਊਸੀ ਡਬਲਿਊ(ਐਸ)-01	ਬੇਬੇ ਨਾਨਕੀ ਲਾਡਲੀ ਬੇਟੀ ਕਲਿਆਣ ਸਕੀਮ										
(i)	ਵਿਪਰੀਤ ਲਿੰਗ ਅਨੁਪਾਤ ਵਿੱਚ ਸੁਧਾਰ ਲਿਆਉਣ ਲਈ 13ਵੇਂ ਵਿੱਤ ਕਮਿਸ਼ਨ ਵੱਲੋਂ ਗਰਾਂਟ	0.00	0.00	0.00	3750.00	0.00	25000.00	12500.00	6250.00	3125.00	0.00
(ii)	ਬੇਬੇ ਨਾਨਕੀ ਲਾਡਲੀ ਬੇਟੀ ਕਲਿਆਣ ਸਕੀਮ ਲਈ ਰਾਜ ਵੱਲੋਂ ਪਹਿਲ ਕਦਮੀ	0.00	0.00	0.00	1600.00	0.00	14550.00	7275.00	1750.00	875.00	0.00
ਡਬਲਿਊਸੀਡੀ-05/ਐਸਡਬਲਿਊਸ ਡਬਲਿਊ(ਐਸ)-03	ਮਾਈ ਭਾਗੋ ਵਿਦਿਆ ਸਕੀਮ (ਪੁਰਾਣਾ ਨਾਮ ਨੌਵੀਂ ਤੋਂ ਬਾਰਵੀਂ ਜਮਾਤ ਵਿਚ ਪੜਦੀਆਂ ਸਾਰੀਆਂ ਵਿਦਿਆਰਥਣਾਂ ਨੂੰ ਮੁਫਤ ਸਾਈਕਲ ਦੇਣਾ)	0.00	0.00	2250.00	1258.00	900.00	37500.00	11250.00	3000.00	900.00	0.00

ਸਟੇਟਮੈਂਟ-V

ਅਨੁਸੂਚਿਤ ਜਾਤੀਆਂ ਸਬ ਪਲਾਨ (ਐਸ.ਸੀ.ਐਸ.ਪੀ.) 2012-13
ਸਕੀਮਵਾਰ ਵੰਡਣਯੋਗ ਉਪਬੰਧ ਅਤੇ ਖਰਚਾ

(₹ ਲੱਖਾਂ ਵਿੱਚ)

ਸਕੀਮ ਕੋਡ	ਸਬ-ਹੈਡ/ਸਕੀਮ	11ਵੀਂ ਪੰਜ ਸਾਲਾ ਐਸ.ਸੀ.ਐਸ.ਪੀ (2007-12)	ਐਸ.ਸੀ.ਐਸ.ਪੀ ਅਸਲ ਖਰਚਾ 2007-11	ਐਸ.ਸੀ.ਐਸ.ਪੀ 2011-12			12ਵੀਂ ਪੰਜ ਸਾਲਾ ਯੋਜਨਾ (2012-17)		ਸਾਲਾਨਾ ਯੋਜਨਾ 2012-13	ਐਸ.ਸੀ.ਐਸ.ਪੀ 2012-13	
				ਪ੍ਰਵਾਨਿਤ ਉਪਬੰਧ	ਸੋਧੇ ਉਪਬੰਧ	ਖਰਚਾ	ਸਹਿਮਤ ਯੋਜਨਾ ਉਪਬੰਧ	ਸਹਿਮਤ ਐਸ.ਸੀ.ਐਸ.ਪੀ ਉਪਬੰਧ	ਪ੍ਰਵਾਨਿਤ ਉਪਬੰਧ	ਪ੍ਰਵਾਨਿਤ ਉਪਬੰਧ	ਕਾਲਮ 11 ਵਿਚੋਂ ਪੂੰਜੀ ਹਿੱਸਾ
1	2	3	4	5	6	7	8	9	10	11	12
ਡਬਲਿਊਸੀਡੀ- 06/ਐਸਡਬਲਿਊਡ ੀ(ਐਸ)-04	ਪੇਂਡੂ ਖੇਤਰਾਂ ਵਿਚ ਅੰਗਰੀਣ ਵਿਦਿਆਰਥਣਾਂ ਨੂੰ ਹਾਜ਼ਰੀ ਵਜੀਫਾ	150.00	27.95	15.00	15.00	0.00	270.00	135.00	50.00	25.00	0.00
ਡਬਲਿਊਸੀਡੀ- 07/ਐਸਡਬਲਿਊਡ ਬਲਿਊ(ਐਸ)-02	ਔਰਤਾਂ ਦਾ ਸ਼ਸਕਤੀਕਰਣ-ਮਹਿਲਾ ਜਾਗ੍ਰਿਤੀ ਯੋਜਨਾ	300.00	3.00	50.00	25.00	0.00	500.00	250.00	100.00	50.00	0.00
ਡਬਲਿਊਸੀਡੀ- 08/ਐਸਡਬਲਿਊਡ ਬਲਿਊ(ਐਸ)-03	ਸਵਲੰਬਨ ਸਕੀਮ ਨੂੰ ਲਾਗੂ ਕਰਨਾ-ਔਰਤਾਂ ਲਈ ਕਿੱਤਾ ਮੁੱਖੀ ਸਿਖਲਾਈ ਪ੍ਰੋਗਰਾਮ	0.00	100.00	50.00	50.00	50.00	500.00	250.00	100.00	50.00	0.00
ਡਬਲਿਊਸੀਡੀ- 09/ਐਸਡਬਲਿਊਡ ਬਲਿਊ(ਐਸ)-01	ਵਿਪਰੀਤ ਲਿੰਗ ਅਨੁਪਾਤ ਵਿੱਚ ਸੁਧਾਰ ਲਿਆਉਣ ਅਤੇ ਭਰੂਣ ਹੱਤਿਆ ਵਿਰੁੱਧ ਜਾਗਰੂਕਤਾ ਪ੍ਰੋਗਰਾਮ	0.00	0.00	50.00	50.00	50.00	1000.00	330.00	150.00	45.00	0.00
ਡਬਲਿਊਸੀਡੀ- 10/ਐਸਡਬਲਿਊਡ ਬਲਿਊ(ਐਸ)-4	ਘਰੇਲੂ ਹਿੰਸਾ ਐਕਟ, 2005 ਸਬੰਧੀ ਜਾਗਰੂਕਤਾ ਪ੍ਰੋਗਰਾਮ	0.00	12.50	50.00	25.00	0.00	500.00	250.00	50.00	25.00	0.00
ਡਬਲਿਊਸੀਡੀ- 12/ਐਸਡਬਲਿਊਡ ਬਲਿਊ(ਐਸ)-07	ਪੇਂਡੂ ਔਰਤਾਂ ਨੂੰ ਜਰਮ ਰਹਿਤ ਸੈਨੇਟਰੀ ਪੈਡ ਵੰਡਣਾ	0.00	25.00	50.00	50.00	50.00	1000.00	500.00	150.00	75.00	0.00
ਐਸਡਬਲਿਊਸੀਡਬੀ ਲਊ(ਐਸ)-1	ਬੱਚੀਆਂ ਲਈ ਸਮਾਜਿਕ ਸੁਰੱਖਿਆ (ਕੰਨਿਆ ਜਾਗ੍ਰਿਤੀ ਜਿਯੋਤੀ ਸਕੀਮ)	1200.00	480.00	705.60	0.00	0.00	Merged with Scheme WCD-04(ii)				
ਐਸਡਬਲਿਊਸੀਡਬੀ ਲਊ(ਐਸ)-2	ਨੰਨੀ ਛਾਂ ਸਕੀਮ ਨੂੰ ਲਾਗੂ ਕਰਨਾ	0.00	0.00	500.00	0.00	0.00					
	ਜੋੜ (ਰਾਜ ਪੱਧਰੀ ਸਕੀਮਾਂ)	153002.00	102081.29	35809.60	35329.31	26674.76	454455.00	217637.50	76727.00	37349.50	0.00

ਸਟੇਟਮੈਂਟ-V

ਅਨੁਸੂਚਿਤ ਜਾਤੀਆਂ ਸਬ ਪਲਾਨ (ਐਸ.ਸੀ.ਐਸ.ਪੀ.) 2012-13
ਸਕੀਮਵਾਰ ਵੰਡਣਯੋਗ ਉਪਬੰਧ ਅਤੇ ਖਰਚਾ

(₹ ਲੱਖਾਂ ਵਿੱਚ)

ਸਕੀਮ ਕੋਡ	ਸਬ-ਹੈਡ/ਸਕੀਮ	11ਵੀਂ ਪੰਜ ਸਾਲਾ ਐਸ.ਸੀ.ਐਸ.ਪੀ (2007-12)	ਐਸ.ਸੀ.ਐਸ.ਪੀ ਅਸਲ ਖਰਚਾ 2007-11	ਐਸ.ਸੀ.ਐਸ.ਪੀ 2011-12			12ਵੀਂ ਪੰਜ ਸਾਲਾ ਯੋਜਨਾ (2012-17)		ਸਾਲਾਨਾ ਯੋਜਨਾ 2012-13	ਐਸ.ਸੀ.ਐਸ.ਪੀ 2012-13	
				ਪ੍ਰਵਾਨਿਤ ਉਪਬੰਧ	ਜੋਧੇ ਉਪਬੰਧ	ਖਰਚਾ	ਸਹਿਮਤ ਯੋਜਨਾ ਉਪਬੰਧ	ਸਹਿਮਤ ਐਸ.ਸੀ.ਐਸ.ਪੀ ਉਪਬੰਧ	ਪ੍ਰਵਾਨਿਤ ਉਪਬੰਧ	ਪ੍ਰਵਾਨਿਤ ਉਪਬੰਧ	ਕਾਲਮ 11 ਵਿੱਚੋਂ ਪੂੰਜੀ ਹਿੱਸਾ
1	2	3	4	5	6	7	8	9	10	11	12
	ਜ਼ਿਲ੍ਹਾ ਪੱਧਰੀ ਸਕੀਮਾਂ										
ਐਸਐਸਡਬਲਿਓ(ਡੀ)-01/ ਐਸਡਬਲਿਓ (ਡੀ)-01	ਰਾਸ਼ਟਰੀ ਸਮਾਜਿਕ ਸਹਾਇਤਾ ਪੋਸ਼ਣ (ਏ.ਸੀ.ਏ)										
(i)	ਇੰਦਰਾ ਗਾਂਧੀ ਰਾਸ਼ਟਰੀ ਬੁਢਾਪਾ ਪੈਨਸ਼ਨ	6045.00	6816.04	2640.00	3850.00	2467.26	32480.00	16240.00	6280.00	3140.00	0.00
(ii)	ਰਾਸ਼ਟਰੀ ਪਰਿਵਾਰ ਲਾਭ ਸਕੀਮ	574.00	490.82								
(iii)	ਇੰਦਰਾ ਗਾਂਧੀ ਰਾਸ਼ਟਰੀ ਵਿਧਵਾ ਪੈਨਸ਼ਨ ਸਕੀਮ	0.00	286.80								
(iv)	ਇੰਦਰਾ ਗਾਂਧੀ ਰਾਸ਼ਟਰੀ ਅੰਗਹੀਣ ਪੈਨਸ਼ਨ ਸਕੀਮ	0.00	70.32								
	ਜੋੜ (ਜ਼ਿਲ੍ਹਾ ਪੱਧਰੀ ਸਕੀਮਾਂ)	6619.00	7663.98	2640.00	3850.00	2467.26	32480.00	16240.00	6280.00	3140.00	0.00
	ਜੋੜ (ਰਾਜ ਪੱਧਰੀ ਅਤੇ ਜ਼ਿਲ੍ਹਾ ਪੱਧਰੀ ਸਕੀਮਾਂ)	159621.00	109745.27	38449.60	39179.31	29142.02	486935.00	233877.50	83007.00	40489.50	0.00
	ਪੋਸ਼ਣ										
	ਜ਼ਿਲ੍ਹਾ ਪੱਧਰੀ ਸਕੀਮਾਂ										
ਐਨਟੀ (ਡੀ)-01	ਪੋਸ਼ਣ (ਆਈਸੀਡੀਐਸ) (ਅਸਲ ਖਰਚੇ ਦਾ 50% ਭਾਰਤ ਸਰਕਾਰ ਦੁਆਰਾ ਪ੍ਰਤੀਪੂਰਤ ਕੀਤਾ ਜਾਂਦਾ ਹੈ।)	21000.00	16696.73	9450.00	9450.00	6872.30	120000.00	84000.00	14000.00	9800.00	0.00
ਐਨਟੀ (ਡੀ)-02	ਕਿਸ਼ੋਰ ਲੜਕੀਆਂ ਨੂੰ ਵਧੇਰੇ ਅਖਤਿਆਰ ਦੇਣ ਲਈ ਰਾਜੀਵ ਗਾਂਧੀ ਸਕੀਮ "ਸਬਲਾ" (50:50) (ਅਸਲ ਖਰਚੇ ਦਾ 50% ਭਾਰਤ ਸਰਕਾਰ ਦੁਆਰਾ ਪ੍ਰਤੀਪੂਰਤ ਕੀਤਾ ਜਾਂਦਾ ਹੈ)	2002.00	456.61	772.20	772.20	145.50	8000.00	4000.00	1600.00	800.00	0.00
ਐਨਟੀ (ਡੀ)-03	ਪੋਸ਼ਣ (ਕਿਸ਼ੋਰੀ ਸ਼ਕਤੀ ਯੋਜਨਾ)	0.00	70.68	175.00	175.00	58.60	2000.00	1400.00	300.00	210.00	0.00
ਐਨਟੀ (ਡੀ)-04	ਰਾਜ ਵਿਚ ਅੰਗਨਵਾੜੀ ਸੈਟਰਾਂ ਲਈ ਬੁਨਿਆਦੀ ਢਾਂਚਾ ਅਤੇ ਮੁੱਢਲੀਆਂ ਸਹੂਲਤਾਂ ਪ੍ਰਦਾਨ ਕਰਨਾ (ਇਕ ਵਾਰ ਏ.ਸੀ.ਏ. 2011-12)	0.00	0.00	700.00	700.00	117.60	7500.00	5250.00	1200.00	840.00	560.00
	ਜੋੜ	23002.00	17224.02	11097.20	11097.20	7194.00	137500.00	94650.00	17100.00	11650.00	560.00

ਸਟੇਟਮੈਂਟ-V

ਅਨੁਸੂਚਿਤ ਜਾਤੀਆਂ ਸਬ ਪਲਾਨ (ਐਸ.ਸੀ.ਐਸ.ਪੀ.) 2012-13

ਸਕੀਮਵਾਰ ਵੰਡਣਯੋਗ ਉਪਬੰਧ ਅਤੇ ਖਰਚਾ

(₹ ਲੱਖਾਂ ਵਿੱਚ)

ਸਕੀਮ ਕੋਡ	ਸਬ-ਹੈਡ/ਸਕੀਮ	11ਵੀਂ ਪੰਜ ਸਾਲਾ ਐਸ.ਸੀ.ਐਸ.ਪੀ (2007-12)	ਐਸ.ਸੀ.ਐਸ.ਪੀ ਅਸਲ ਖਰਚਾ 2007-11	ਐਸ.ਸੀ.ਐਸ.ਪੀ 2011-12			12ਵੀਂ ਪੰਜ ਸਾਲਾ ਯੋਜਨਾ (2012-17)		ਸਾਲਾਨਾ ਯੋਜਨਾ 2012-13	ਐਸ.ਸੀ.ਐਸ.ਪੀ 2012-13	
				ਪ੍ਰਵਾਨਿਤ ਉਪਬੰਧ	ਸੋਧੇ ਉਪਬੰਧ	ਖਰਚਾ	ਸਹਿਮਤ ਯੋਜਨਾ ਉਪਬੰਧ	ਸਹਿਮਤ ਐਸ.ਸੀ.ਐਸ.ਪੀ ਉਪਬੰਧ	ਪ੍ਰਵਾਨਿਤ ਉਪਬੰਧ	ਪ੍ਰਵਾਨਿਤ ਉਪਬੰਧ	ਕਾਲਮ 11 ਵਿਚੋਂ ਪੂੰਜੀ ਹਿੱਸਾ
1	2	3	4	5	6	7	8	9	10	11	12
	ਕਿਰਤ ਅਤੇ ਕਿਰਤ ਭਲਾਈ										
ੳ	ਕਿਰਤ										
ਐਲਡਬਲਿਯੂ-01	ਬੰਧੂਆ ਮਜ਼ਦੂਰਾਂ ਦਾ ਪੁਨਰਵਾਸ (50:50)	6.50	0.00	10.00	10.00	0.00	100.00	50.00	20.00	10.00	0.00
ਐਲਡਬਲਿਯੂ-04	ਬਾਲ ਮਜ਼ਦੂਰ-ਪੁਨਰਵਾਸ ਫੰਡ	37.50	3.60	50.00	20.50	0.00	500.00	250.00	100.00	50.00	0.00
	ਜੋੜ (ੳ)	44.00	3.60	60.00	30.50	0.00	600.00	300.00	120.00	60.00	0.00
ਅ	ਰੋਜ਼ਗਾਰ ਉਤਪਤੀ										
ਈ.ਜੀ-01	ਹੁਨਰ ਵਿਕਾਸ ਅਤੇ ਸਿਖਲਾਈ	0.00	45.50	150.00	61.25	0.00	870.00	217.50	300.00	75.00	0.00
ਈ.ਜੀ-02	ਪੰਜਾਬ ਦੇ ਯੁਵਕਾਂ ਲਈ ਸਿਖਲਾਈ ਅਤੇ ਰੋਜ਼ਗਾਰ ਕੇਂਦਰ (ਸੀ-ਪਾਈਟ)	2000.00	647.77	175.00	175.00	0.00	5000.00	1250.00	1000.00	250.00	0.00
ਈ.ਜੀ-03	ਮਹਾਰਾਜਾ ਰਣਜੀਤ ਸਿੰਘ ਆਰਮਡ ਫੋਰਸਜ਼ ਸਰਵਿਸਜ਼ ਪਰੈਪਰੇਟਰੀ ਇੰਸਟੀਚਿਊਟ ਮੁਹਾਲੀ (ਕਾਰਪਸ ਫੰਡ)	0.00	0.00	0.00	0.00	0.00	1500.00	150.00	1500.00	150.00	0.00
	ਜੋੜ (ਅ)	2000.00	693.27	325.00	236.25	0.00	7370.00	1617.50	2800.00	475.00	0.00
ੲ	ਉਦਯੋਗਿਕ ਸਿਖਲਾਈ										
ਆਈਟੀਆਈ-01	ਪੰਜਾਬ ਵਿਚ ਉਦਯੋਗਿਕ ਸਿਖਲਾਈ ਸੰਸਥਾਵਾਂ ਨੂੰ ਸਰਵ ਸ਼੍ਰੇਣੀ ਕੇਂਦਰਾਂ ਵਜੋਂ ਉਨਤ ਕਰਨਾ (75:25)	775.00	313.90	300.00	196.87	51.69	5000.00	1250.00	1000.00	250.00	187.00
ਆਈਟੀਆਈ-02/13	ਕੌਮੀ ਹੁਨਰ ਵਿਕਾਸ ਮਿਸ਼ਨ ਅਧੀਨ ਵੋਕੇਸਨਲ ਸਿਖਲਾਈ ਸਹੂਲਤਾਂ ਦਾ ਪ੍ਰਸਾਰ ਕਰਨਾ (75 :25)	0.00	0.00	0.00	0.00	0.00	5000.00	1250.00	10.00	2.50	0.00
ਆਈਟੀਆਈ-03/5	ਮੌਜੂਦਾ ਸਰਕਾਰੀ ਸਿਖਲਾਈ ਸੰਸਥਾਵਾਂ ਲਈ ਬੁਨਿਆਦੀ ਢਾਂਚਿਆਂ ਨੂੰ ਉਨਤ ਕਰਨਾ, ਮਸ਼ੀਨਰੀ ਉਪਕਰਣ ਅਤੇ ਨਵੀਆਂ ਇਮਾਰਤਾਂ ਦੀ ਉਸਾਰੀ	125.00	0.00	250.00	57.50	8.25	15000.00	3750.00	1500.00	375.00	355.00
ਆਈਟੀਆਈ-04/12	ਡਰਾਈਵਰ-ਕਮ-ਮਕੈਨਿਕ ਦੀ ਸਿਖਲਾਈ (ਭਾਰੀਆਂ/ਹਲਕੀਆਂ ਮੋਟਰ ਗਡੀਆਂ) ਅਤੇ ਭੂਮੀ ਖੁਦਾਈ ਮਸ਼ੀਨਾਂ ਅਤੇ ਹੋਰ ਭਾਰੀ ਗਡੀਆਂ ਸਬੰਧੀ ਸਿਖਲਾਈ ਟਰੇਡ	50.00	0.88	5.00	2.50	1.33	500.00	125.00	100.00	25.00	10.00

ਸਟੇਟਮੈਂਟ-V

ਅਨੁਸੂਚਿਤ ਜਾਤੀਆਂ ਸਬ ਪਲਾਨ (ਐਸ.ਸੀ.ਐਸ.ਪੀ.) 2012-13
ਸਕੀਮਵਾਰ ਵੰਡਣਯੋਗ ਉਪਬੰਧ ਅਤੇ ਖਰਚਾ

(₹ ਲੱਖਾਂ ਵਿੱਚ)

ਸਕੀਮ ਕੋਡ	ਸਬ-ਹੈਡ/ਸਕੀਮ	11ਵੀਂ ਪੰਜ ਸਾਲਾ ਐਸ.ਸੀ.ਐਸ.ਪੀ (2007-12)	ਐਸ.ਸੀ.ਐਸ.ਪੀ ਅਸਲ ਖਰਚਾ 2007-11	ਐਸ.ਸੀ.ਐਸ.ਪੀ 2011-12			12ਵੀਂ ਪੰਜ ਸਾਲਾ ਯੋਜਨਾ (2012-17)		ਸਾਲਾਨਾ ਯੋਜਨਾ 2012-13	ਐਸ.ਸੀ.ਐਸ.ਪੀ 2012-13	
				ਪ੍ਰਵਾਨਿਤ ਉਪਬੰਧ	ਜੋਧੇ ਉਪਬੰਧ	ਖਰਚਾ	ਸਹਿਮਤ ਯੋਜਨਾ ਉਪਬੰਧ	ਸਹਿਮਤ ਐਸ.ਸੀ.ਐਸ.ਪੀ ਉਪਬੰਧ	ਪ੍ਰਵਾਨਿਤ ਉਪਬੰਧ	ਪ੍ਰਵਾਨਿਤ ਉਪਬੰਧ	ਕਾਲਮ 11 ਵਿਚੋਂ ਪੂੰਜੀ ਹਿੱਸਾ
1	2	3	4	5	6	7	8	9	10	11	12
ਆਈਟੀਆਈ- ●5/15	ਸ਼ੈਰ ਸਪਾਟਾ ਮਨਿਸਟਰੀ, ਭਾਰਤ ਸਰਕਾਰ ਦੀ ਸਹਾਇਤਾ ਨਾਲ "ਹਾਸਪੀਟੈਲਿਟੀ ਕੋਰਸਾਂ ਦੀ ਪਹਿਚਾਣ" ਅਧੀਨ ਘਾਟੇ ਦੇ ਬਜਟ ਦੀ ਸਹੂਲਤ	0.00	0.00	5.00	0.00	0.00	1000.00	250.00	100.00	25.00	0.00
ਆਈਟੀਆਈ- ●6/16	ਡੀ.ਜੀ.ਈ.ਟੀ. ਦੇ ਥੋੜੇ ਸਮੇਂ ਦੇ ਨਿਪੁੰਨਤਾ ਵਿਕਾਸ ਕੋਰਸ ਸ਼ੁਰੂ ਕਰਨ ਲਈ ਘਾਟੇ ਦਾ ਬਜਟ (ਸਕੀਮ ਦਾ ਪੁਰਾਣਾ ਨਾਮ ਐਮ.ਈ.ਐਸ. ਸੈਕਟਰਾਂ ਲਈ ਵੱਖ ਵੱਖ ਉਦਯੋਗਿਕ ਸਿਖਲਾਈ ਸੰਸਥਾਵਾਂ ਨੂੰ ਬੁਨਿਆਦੀ ਢਾਂਚਾ ਮੁਹੱਈਆਂ ਕਰਵਾਉਣਾ ਅਤੇ ਐਸ.ਡੀ.ਆਈ. ਸੈਲਾਂ ਲਈ ਫੰਡ ਮੁਹੱਈਆਂ ਕਰਵਾਉਣਾ)	0.00	0.00	15.00	15.00	0.00	1500.00	375.00	100.00	25.00	12.50
ਆਈਟੀਆਈ- ●7/6	ਅਨੁਸੂਚਿਤ ਜਾਤੀਆਂ ਨੂੰ ਮੁਫਤ ਪਾਠ ਪੁਸਤਕਾਂ ਅਤੇ ਟੂਲ ਕਿਟਾਂ ਦੇਣਾ	125.00	0.59	20.00	10.00	1.96	240.00	240.00	48.00	48.00	20.00
ਆਈਟੀਆਈ- ●8/4	ਸਟਾਫ ਅਤੇ ਸਿਖਿਆਰਥੀਆਂ ਲਈ ਸਿਖਲਾਈ, ਮੁੜ-ਸਿਖਲਾਈ, ਸੈਮੀਨਾਰ ਅਤੇ ਅਧਿਐਨ ਦੌਰੇ	0.00	0.00	12.50	6.25	0.09	100.00	25.00	20.00	5.00	0.00
ਆਈਟੀਆਈ- ●9/10	ਗੁਰਦਾਸਪੁਰ ਵਿਖੇ ਸਰਕਾਰੀ ਉਦਯੋਗਿਕ ਸਿਖਲਾਈ ਸੰਸਥਾ ਵਿਚ ਚਮੜਾ ਵਸਤਾਂ ਤਿਆਰ ਕਰਨ ਦਾ ਸਿਖਲਾਈ ਕੇਂਦਰ ਸ਼ੁਰੂ ਕਰਨਾ	12.50	1.02	1.25	0.50	0.44	50.00	12.50	5.00	1.25	0.00
ਡਰਾਪ ਸਕੀਮਾਂ											
ਆਈਟੀਆਈ-●2	ਨੈਸ਼ਨਲ ਅਨੁਸੂਚਿਤ ਜਾਤੀ ਵਿੱਤ ਅਤੇ ਵਿਕਾਸ ਕਾਰਪੋਰੇਸ਼ਨ ਦੀ ਸਹਾਇਤਾ ਨਾਲ ਅਨੁਸੂਚਿਤ ਜਾਤੀਆਂ ਲਈ ਸਵੈ-ਰੋਜ਼ਗਾਰ ਸਿਖਲਾਈ (8●2●)	400.00	0.00	0.00	0.00	0.00	0.00	0.00	0.00	0.00	0.00
ਆਈਟੀਆਈ-●7	ਉਦਯੋਗਿਕ ਸਿਖਲਾਈ ਸੰਸਥਾਵਾਂ ਵਿਚ ਖਾਧ ਪ੍ਰਸੰਸਕਰਣ ਖੇਤਰ ਨਾਲ ਸਬੰਧਤ ਟਰੇਡ ਚਾਲੂ ਕਰਨਾ (8●2●)	50.00	0.00	0.00	0.00	0.00	0.00	0.00	0.00	0.00	0.00

ਸਟੇਟਮੈਂਟ-V

ਅਨੁਸੂਚਿਤ ਜਾਤੀਆਂ ਸਬ ਪਲਾਨ (ਐਸ.ਸੀ.ਐਸ.ਪੀ.) 2012-13
ਸਕੀਮਵਾਰ ਵੰਡਣਯੋਗ ਉਪਬੰਧ ਅਤੇ ਖਰਚਾ

(₹ ਲੱਖਾਂ ਵਿੱਚ)

ਸਕੀਮ ਕੋਡ	ਸਬ-ਹੈਡ/ਸਕੀਮ	11ਵੀਂ ਪੰਜ ਸਾਲਾ ਐਸ.ਸੀ.ਐਸ.ਪੀ (2007-12)	ਐਸ.ਸੀ.ਐਸ.ਪੀ ਅਸਲ ਖਰਚਾ 2007-11	ਐਸ.ਸੀ.ਐਸ.ਪੀ 2011-12			12ਵੀਂ ਪੰਜ ਸਾਲਾ ਯੋਜਨਾ (2012-17)		ਸਾਲਾਨਾ ਯੋਜਨਾ 2012-13	ਐਸ.ਸੀ.ਐਸ.ਪੀ 2012-13	
				ਪ੍ਰਵਾਨਿਤ ਉਪਬੰਧ	ਸੋਧੇ ਉਪਬੰਧ	ਖਰਚਾ	ਸਹਿਮਤ ਯੋਜਨਾ ਉਪਬੰਧ	ਸਹਿਮਤ ਐਸ.ਸੀ.ਐਸ.ਪੀ ਉਪਬੰਧ	ਪ੍ਰਵਾਨਿਤ ਉਪਬੰਧ	ਪ੍ਰਵਾਨਿਤ ਉਪਬੰਧ	ਕਾਲਮ 11 ਵਿੱਚੋਂ ਪੂੰਜੀ ਹਿੱਸਾ
1	2	3	4	5	6	7	8	9	10	11	12
ਆਈਟੀਆਈ-09	ਡੀ.ਜੀ.ਈ.ਟੀ. ਦੀ ਮੋਡੂਲਰ ਰੋਜ਼ਗਾਰ ਕੁਸ਼ਲਤਾ ਵਿਕਾਸ ਸਕੀਮ ਅਧੀਨ ਥੋੜ੍ਹੇ ਸਮੇਂ ਦੇ ਕੋਰਸ ਸ਼ੁਰੂ ਕਰਨਾ (ਕੇਂਦਰ:ਰਾਜ:ਲਾਭਪਾਤਰੀ) (30:40:30)	250.00	1.85	50.00	5.00	3.84	0.00	0.00	0.00	0.00	0.00
	ਜੋੜ (ਏ)	1787.50	318.24	658.75	293.62	67.60	28390.00	7277.50	2883.00	756.75	584.50
	ਕੁੱਲ ਜੋੜ (ਓ+ਅ+ਏ)	3831.50	1015.11	1043.75	560.37	67.60	36360.00	9195.00	5803.00	1291.75	584.50
	ਗੱਖਿਆ ਸੇਵਾਵਾਂ ਭਲਾਈ										
ਡੀਐਸਡਬਲਿਊ-01	ਭਾਰਤੀ ਮਿਲਟਰੀ ਅਕੈਡਮੀ ਅਤੇ ਰਾਸ਼ਟਰੀ ਡਿਫੈਂਸ ਅਕੈਡਮੀ ਦੇ ਕੈਂਡਿਡੇਟਾਂ ਨੂੰ 1.00 ਲੱਖ ਰੁਪਏ ਪ੍ਰਤੀ ਕੈਂਡਿਡੇਟ ਦੇ ਹਿਸਾਬ ਨਾਲ ਉਤਸ਼ਾਹ ਦੇਣਾ।	200.00	0.00	25.00	12.50	0.00	400.00	100.00	250.00	62.50	0.00
ਡੀਐਸਡਬਲਿਊ-02	ਗੱਖਿਆ/ਪੈਰਾ ਮਿਲਟਰੀ ਫੋਰਸ ਦੇ ਤਕਨੀਕੀ/ਗੈਰ-ਤਕਨੀਕੀ ਟਰੇਡਾਂ ਵਿੱਚ ਭਰਤੀ ਲਈ ਸਾਬਕਾ ਫੌਜੀਆਂ ਅਤੇ ਹੋਰਾਂ ਦੇ ਬੱਚਿਆਂ ਲਈ ਸਿਖਲਾਈ ਸਕੀਮ	62.50	43.70	20.00	10.00	0.00	750.00	187.50	400.00	100.00	0.00
ਡੀਐਸਡਬਲਿਊ-07	1-1-1999 ਤੋਂ ਬਾਅਦ ਵੱਖ ਵੱਖ ਸੈਨਿਕ ਕਾਰਵਾਈਆਂ ਵਿੱਚ ਸਹੀਦ ਹੋਏ ਫੌਜੀਆਂ ਦੀਆਂ ਵਿਧਵਾਵਾਂ ਜਾਂ 75% ਤੋਂ 100% ਤੱਕ ਅਪੰਗ ਹੋਏ ਫੌਜੀਆਂ ਨੂੰ ਪਲਾਟ/ ਮਕਾਨ ਖਰੀਦਣ ਲਈ 5.00 ਲੱਖ ਰੁਪਏ ਦੀ ਗਰਾਂਟ ਦੇਣਾ	0.00	0.00	0.00	0.00	0.00	1000.00	250.00	200.00	50.00	0.00
	ਜੋੜ	262.50	43.70	45.00	22.50	0.00	2150.00	537.50	850.00	212.50	0.00
	ਗ੍ਰਹਿ ਮਾਮਲੇ ਅਤੇ ਨਿਆਂ										
ਐਚਏਜੇ-08/09	ਪੁਲਿਸ ਸਕਿਊਰਟੀ ਟਰੇਨਿੰਗ ਇੰਸਟੀਚਿਊਟ ਜਹਾਨਪੋਲਾ ਵਿਖੇ ਬੇਰੁਜ਼ਗਾਰ ਨੌਜਵਾਨਾਂ ਨੂੰ ਪੰਜਾਬ ਪੁਲਿਸ ਕਾਰਪੋਰੇਸ਼ਨ (ਪੀ.ਪੀ.ਐਸ.ਸੀ.) ਲਿਮਿਟਡ ਰਾਹੀਂ ਸਕਿਊਰਟੀ ਸੈਕਟਰ ਵਿੱਚ ਸੇਵਾਵਾਂ ਸਬੰਧੀ ਸਿਖਲਾਈ ਦੇਣਾ।	0.00	0.00	75.00	18.75	0.00	500.00	200.00	250.00	100.00	0.00
ਐਚਏਜੇ-09/10	ਪੁਲਿਸ ਸਿਖਲਾਈ (13 ਵਾਂ ਵਿੱਤ ਕਮਿਸ਼ਨ)	0.00	0.00	1000.00	480.00	0.00	15000.00	3000.00	5000.00	1000.00	0.00
	ਜੋੜ	0.00	0.00	1075.00	498.75	0.00	15500.00	3200.00	5250.00	1100.00	0.00

ਸਟੇਟਮੈਂਟ-V

ਅਨੁਸੂਚਿਤ ਜਾਤੀਆਂ ਸਬ ਪਲਾਨ (ਐਸ.ਸੀ.ਐਸ.ਪੀ.) 2012-13

ਸਕੀਮਵਾਰ ਵੰਡਣਯੋਗ ਉਪਬੰਧ ਅਤੇ ਖਰਚਾ

(₹ ਲੱਖਾਂ ਵਿੱਚ)

ਸਕੀਮ ਕੋਡ	ਸਬ-ਹੈਡ/ਸਕੀਮ	11ਵੀਂ ਪੰਜ ਸਾਲਾ ਐਸ.ਸੀ.ਐਸ.ਪੀ (2007-12)	ਐਸ.ਸੀ.ਐਸ.ਪੀ ਅਸਲ ਖਰਚਾ 2007-11	ਐਸ.ਸੀ.ਐਸ.ਪੀ 2011-12			12ਵੀਂ ਪੰਜ ਸਾਲਾ ਯੋਜਨਾ (2012-17)		ਸਾਲਾਨਾ ਯੋਜਨਾ 2012-13	ਐਸ.ਸੀ.ਐਸ.ਪੀ 2012-13	
				ਪ੍ਰਵਾਨਿਤ ਉਪਬੰਧ	ਜੋੜੇ ਉਪਬੰਧ	ਖਰਚਾ	ਸਹਿਮਤ ਯੋਜਨਾ ਉਪਬੰਧ	ਸਹਿਮਤ ਐਸ.ਸੀ.ਐਸ.ਪੀ ਉਪਬੰਧ	ਪ੍ਰਵਾਨਿਤ ਉਪਬੰਧ	ਪ੍ਰਵਾਨਿਤ ਉਪਬੰਧ	ਕਾਲਮ 11 ਵਿੱਚੋਂ ਪੂੰਜੀ ਹਿੱਸਾ
1	2	3	4	5	6	7	8	9	10	11	12
	ਹੋਰ ਸਬੰਧਤ ਪੇਂਡੂ ਸੇਵਾਵਾਂ										
ੳ	ਖੇਤੀਬਾੜੀ ਮਾਰਕੀਟਿੰਗ ਬੋਰਡ ਨਵੀਂ ਸਕੀਮ										
ਏ.ਐਮ.ਬੀ-01	ਖੇਤੀਬਾੜੀ ਮਾਰਕੀਟਿੰਗ ਬੋਰਡ	0.00	0.00	0.00	0.00	0.00	139800.00	43338.00	24300.00	7533.00	7533.00
	ਉਪ-ਜੋੜ (ੳ)	0.00	0.00	0.00	0.00	0.00	139800.00	43338.00	24300.00	7533.00	7533.00
ਅ	ਪੇਂਡੂ ਵਿਕਾਸ ਫੰਡ										
ਆਰਡੀਐਫ-1	ਪੇਂਡੂ ਵਿਕਾਸ ਫੰਡ	28210.00	66300.60	15500.00	15500.00	22464.00	250000.00	77500.00	50000.00	15500.00	15500.00
	ਉਪ-ਜੋੜ (ਅ)	28210.00	66300.60	15500.00	15500.00	22464.00	250000.00	77500.00	50000.00	15500.00	15500.00
ੲ	ਪੇਂਡੂ ਸਥਾਨਕ ਸੰਸਥਾਵਾਂ ਨਵੀਂ ਸਕੀਮ										
ਆਰਐਲਬੀ-1	ਪੇਂਡੂ ਸਥਾਨਕ ਸੰਸਥਾਵਾਂ	0.00	0.00	0.00	0.00	0.00	250000.00	77500.00	50000.00	15500.00	15500.00
	ਉਪ-ਜੋੜ (ੲ)	0.00	0.00	0.00	0.00	0.00	250000.00	77500.00	50000.00	15500.00	15500.00
ਸ	ਪ੍ਰਵਾਸੀ ਭਾਰਤੀ ਮਾਮਲੇ										
ਐਨਆਰਆਈ-01	ਪ੍ਰਵਾਸੀ ਭਾਰਤੀਆਂ ਦੇ ਸਹਿਯੋਗ ਨਾਲ ਪੇਂਡੂ/ਸਹਿਰੀ ਖੇਤਰਾਂ ਵਿੱਚ ਬੁਨਿਆਦੀ ਢਾਂਚਾ ਸਹੂਲਤਾਂ ਅਤੇ ਹੋਰ ਸਮੂਹਿਕ ਵਿਕਾਸ ਕਾਰਜਾਂ ਲਈ ਰਾਜ ਸਰਕਾਰ ਦਾ ਯੋਗਦਾਨ (ਰਾਜ ਦਾ ਹਿੱਸਾ 75% : ਪ੍ਰਵਾਸੀ ਭਾਰਤੀਆਂ ਦਾ ਹਿੱਸਾ 25%)	1050.00	305.00	150.00	150.00	104.18	2500.00	750.00	500.00	150.00	150.00
	ਉਪ-ਜੋੜ (ਸ)	1050.00	305.00	150.00	150.00	104.18	2500.00	750.00	500.00	150.00	150.00
	ਜੋੜ (ੳ+ਅ+ੲ+ਸ)	29260.00	66605.60	15650.00	15650.00	22568.18	642300.00	199088.00	124800.00	38683.00	38683.00
	ਕੁੱਲ ਜੋੜ (I)	871800.00	518276.03	332352.00	280930.80	190259.32	8450396.41	2657000.00	1316916.49	403900.00	270169.57
II	ਨਾ ਵੰਡਣਯੋਗ ਉਪਬੰਧ (ਜੋ ਐਸ.ਸੀ.ਐਸ.ਪੀ ਅਧੀਨ ਸ਼ਾਮਲ ਨਹੀਂ ਕੀਤੇ ਗਏ)	0.00	0.00	0.00	0.00	0.00	759603.59	0.00	83083.51	0.00	0.00
	ਕੁੱਲ ਜੋੜ (I+II)	871800.00	518276.03	332352.00	280930.80	190259.32	9210000.00	2657000.00	1400000.00	403900.00	270169.57

ਸਟੇਟਮੈਂਟ-VI

ਅਨੁਸੂਚਿਤ ਜਾਤੀਆਂ ਸਬ ਪਲਾਨ (ਐਸ.ਸੀ.ਐਸ.ਪੀ.) 2012-13

ਭੌਤਿਕ ਟੀਚੇ ਅਤੇ ਪ੍ਰਾਪਤੀਆਂ

ਲੜੀ ਨੰ	ਸਬਹੈਡ/ਸਕੀਮ	ਇਕਾਈ	ਐਸ.ਸੀ.ਐਸ.ਪੀ. 2010-11 ਪ੍ਰਾਪਤੀਆਂ	ਐਸ.ਸੀ.ਐਸ.ਪੀ. 2011-12		ਐਸ.ਸੀ.ਐਸ.ਪੀ. ਟੀਚੇ	
				ਟੀਚੇ	ਪ੍ਰਾਪਤੀਆਂ	12ਵੀਂ ਯੋਜਨਾ 2012-17	2012-13
1	2	3	4	5	6	7	8
	ਡੇਅਰੀ ਵਿਕਾਸ						
ਡੀ.ਡੀ-02	ਜ਼ਮੀਨ ਰਹਿਤ ਕਮਜ਼ੋਰ ਵਰਗਾਂ ਲਈ ਡੇਅਰੀ	ਲਾਭਪਾਤਰੀ	0	650	0	0	0
	ਪੇਂਡੂ ਵਿਕਾਸ						
ਆਰਡੀਐਸ(ਡੀ)-01	ਸਵਰਣ ਜੈਯੰਤੀ ਗ੍ਰਾਮ ਸਵੈ-ਰੋਜ਼ਗਾਰ ਯੋਜਨਾ (75:25)	ਲਾਭਪਾਤਰੀ	8255	ਨਿਰਧਾਰਤ ਨਹੀ ਕੀਤੇ	7292	ਨਿਰਧਾਰਤ ਨਹੀ ਕੀਤੇ	ਨਿਰਧਾਰਤ ਨਹੀ ਕੀਤੇ
ਆਰਡੀਈ(ਐਸ)-01/ ਆਰਡੀਈ(ਐਸ)-02	ਮਹਾਤਮਾ ਗਾਂਧੀ ਰਾਸ਼ਟਰੀ ਪੇਂਡੂ ਰੋਜ਼ਗਾਰ ਗਰੰਟੀ ਸਕੀਮ (90:10)	ਦਿਹਾੜੀਆਂ ਲੱਖਾਂ ਵਿੱਚ	59.73	ਮੰਗ ਅਧਾਰਤ ਸਕੀਮ	38762 (ਲਾਭਪਾਤਰੀ)	ਮੰਗ ਅਧਾਰਤ ਸਕੀਮ	ਮੰਗ ਅਧਾਰਤ ਸਕੀਮ
ਆਰਡੀਈ(ਡੀ)-01	ਇੰਦਰਾ ਆਵਾਸ ਯੋਜਨਾ (75:25)	ਮਕਾਨ (ਨਵੇਂ/ ਮੁਰੰਮਤ)	17241	ਨਿਰਧਾਰਤ ਨਹੀ ਕੀਤੇ	10647	ਨਿਰਧਾਰਤ ਨਹੀ ਕੀਤੇ	ਨਿਰਧਾਰਤ ਨਹੀ ਕੀਤੇ
	ਅਨੁਸੂਚਿਤ ਜਾਤੀਆਂ ਦੀ ਭਲਾਈ						
ਡਬਲਿਊਐਸਸੀ- ●1/ਐਸਸੀ(ਐਸ)-1	ਪੰਜਾਬ ਅਨੁਸੂਚਿਤ ਜਾਤੀਆਂ ਭੌ ਵਿਕਾਸ ਅਤੇ ਵਿੱਤ ਨਿਗਮ (ਪੀ.ਐਸ.ਸੀ.ਐਫ.ਸੀ.) ਨੂੰ ਹਿੱਸਾ ਪੰਜੀ ਯੋਗਦਾਨ (49:51)	ਲਾਭਪਾਤਰੀ	986	1700	737	7500	1500
ਐਸਸੀਈ(ਐਸ)-●4	10+1 ਅਤੇ 10+2 ਦੀ ਪੜ੍ਹਾਈ ਕਰ ਰਹੀਆਂ ਐਸਸੀ ਲੜਕੀਆਂ ਨੂੰ ਮੁਫਤ ਕਿਤਾਬਾਂ ਦੇਣਾ (ਸਕੀਮ ਨਾਨ -ਪਲਾਨ ਵਿੱਚ ਤਬਦੀਲ ਕਰ ਦਿੱਤੀ ਹੈ)	ਵਿਦਿਆਰਥੀ	0	8000	0	0	0

ਸਟੇਟਮੈਂਟ-VI

ਅਨੁਸੂਚਿਤ ਜਾਤੀਆਂ ਸਬ ਪਲਾਨ (ਐਸ.ਸੀ.ਐਸ.ਪੀ.) 2012-13

ਭੌਤਿਕ ਟੀਚੇ ਅਤੇ ਪ੍ਰਾਪਤੀਆਂ

ਲੜੀ ਨੰ	ਸਬਹੈਡ/ਸਕੀਮ	ਇਕਾਈ	ਐਸ.ਸੀ.ਐਸ.ਪੀ. 2010-11 ਪ੍ਰਾਪਤੀਆਂ	ਐਸ.ਸੀ.ਐਸ.ਪੀ. 2011-12		ਐਸ.ਸੀ.ਐਸ.ਪੀ. ਟੀਚੇ	
				ਟੀਚੇ	ਪ੍ਰਾਪਤੀਆਂ	12ਵੀਂ ਯੋਜਨਾ 2012-17	2012-13
1	2	3	4	5	6	7	8
ਐਸਸੀਓਪੀ(ਐਸ)-01	ਸਿਵਲ ਅਧਿਕਾਰ ਐਕਟ 1955 ਅਤੇ ਅਨੁਸੂਚਿਤ ਜਾਤੀਆਂ/ਅਨੁਸੂਚਿਤ ਕਬੀਲਿਆਂ (ਅਤਿਆਚਾਰ ਰੋਕ) ਐਕਟ 1989 ਨੂੰ ਲਾਗੂ ਕਰਨਾ	ਪੰਚਾਇਤਾਂ	113	705	0	0	0
		ਜ਼ੋਨੇ	200	900	0	0	0
		ਸੈਮੀਨਾਰ/ਮਾਸ ਲੰਚ	113	800	0	0	0
ਡਬਲਿਊਐਸਸੀ(ਡੀ)-02/ ਐਸਸੀਈ(ਡੀ)-1	ਐਸ.ਸੀ. ਖਿਡਾਰੀ ਵਿਦਿਆਰਥੀਆਂ ਨੂੰ ਪੁਰਸਕਾਰ (ਛੇਵੀਂ ਤੋਂ ਬਾਰਵੀਂ ਜਮਾਤ)	ਨੰਬਰ	0	10266	0	10250	2050
ਡਬਲਿਊਐਸਸੀ- 05(i)/ਐਸਸੀਈ(ਐਸ)- 10(i)	ਐਸ.ਸੀ. ਪ੍ਰਾਇਮਰੀ ਵਿਦਿਆਰਥਣਾਂ ਨੂੰ ਹਾਜ਼ਰੀ ਵਜੀਫਾ (ਸਮਾਜਿਕ ਸੁਰੱਖਿਆ ਫੰਡ)	ਨੰਬਰ	306765	4,44,000	0	0	4,00,000
ਡਬਲਿਊਐਸਸੀ- 09(i)/ਐਸਸੀਓਪੀ(ਐਸ)- 04(i)	ਐਸ.ਸੀ. ਲੜਕੀਆਂ/ ਵਿਧਵਾਵਾਂ/ ਤਲਾਕਸ਼ੁਦਾ ਅਤੇ ਵਿਧਵਾਵਾਂ ਦੀਆਂ ਲੜਕੀਆਂ ਨੂੰ ਉਹਨਾਂ ਦੇ ਵਿਆਹ ਸਮੇਂ ਸ਼ਗਨ (ਸਮਾਜਿਕ ਸੁਰੱਖਿਆ ਫੰਡ)	ਨੰਬਰ	53,331	74,000	47,526	0	44,533
ਡਬਲਿਊਐਸਸੀ- 03/ਐਸਸੀਓਪੀ(ਐਸ)-7	ਪੇਂਡੂ ਅਤੇ ਸ਼ਹਿਰੀ ਖੇਤਰਾਂ ਵਿਚ ਬੇ-ਘਰੇ ਐਸ.ਸੀ.ਜ਼ ਨੂੰ ਮਕਾਨ ਦੇਣਾ (ਏ.ਸੀ.ਏ. 2010-11) (ਸਕੀਮ ਜਿਲਾ ਪੱਧਰ ਤੋਂ ਤਬਦੀਲ ਕੀਤੀ ਗਈ ਹੈ)	ਨੰਬਰ	0	10000	0	50000	10000

ਸਟੇਟਮੈਂਟ-VI

ਅਨੁਸੂਚਿਤ ਜਾਤੀਆਂ ਸਬ ਪਲਾਨ (ਐਸ.ਸੀ.ਐਸ.ਪੀ.) 2012-13

ਭੌਤਿਕ ਟੀਚੇ ਅਤੇ ਪ੍ਰਾਪਤੀਆਂ

ਲੜੀ ਨੰ	ਸਬਹੈਡ/ਸਕੀਮ	ਇਕਾਈ	ਐਸ.ਸੀ.ਐਸ.ਪੀ. 2010-11 ਪ੍ਰਾਪਤੀਆਂ	ਐਸ.ਸੀ.ਐਸ.ਪੀ. 2011-12		ਐਸ.ਸੀ.ਐਸ.ਪੀ. ਟੀਚੇ	
				ਟੀਚੇ	ਪ੍ਰਾਪਤੀਆਂ	12ਵੀਂ ਯੋਜਨਾ 2012-17	2012-13
1	2	3	4	5	6	7	8
ਡਬਲਿਊਐਸਸੀ- ●7/ਐਸਸੀਈ(ਐਸ)-●5	ਐਸ.ਸੀ. ਵਿਦਿਆਰਥੀਆਂ ਲਈ ਆਈ.ਟੀ.ਆਈ. ਵਿਚ ਨਵੇਂ ਕਰੋਸ/ਕਿੱਤਾ ਸਿਖਲਾਈ (ਅਮਲਾ ਖਰਚਾ, ਐਸ.ਸੀ. ਵਿਦਿਆਰਥੀਆਂ ਨੂੰ ਸਕਾਲਰਸ਼ਿਪ ਆਦਿ)	ਨੰਬਰ	2500	6900	0	29330	5866
ਡਬਲਿਊਐਸਸੀ- ●4/ਐਸਸੀਈ(ਐਸ)-6	ਐਸ.ਸੀ. ਯੁਵਕਾਂ ਨੂੰ ਵਪਾਰਕ ਪਾਇਲਟ ਲਾਇਸੈਂਸ ਲਈ ਉਡਾਨ ਸਿਖਲਾਈ ਲਈ ਵਿੱਤੀ ਸਹਾਇਤਾ (ਏਸੀਏ 2007-08)	ਨੰਬਰ	0	10	0	25	5
ਐਸਸੀਈ(ਐਸ)-●7	10+2 ਦੀ ਪੜ੍ਹਾਈ ਕਰ ਰਹੀਆਂ ਐਸਸੀ ਲੜਕੀਆਂ ਨੂੰ ਹੌਸਲਾ ਵਧਾਈ ਐਵਾਰਡ (ਸਕੀਮ ਨਾਨ - ਪਲਾਨ ਵਿੱਚ ਤਬਦੀਲ ਕਰ ਦਿੱਤੀ ਹੈ)	ਨੰਬਰ	2500	5000	0	0	0
ਡਬਲਿਊਐਸਸੀ- ●8/ਐਸਸੀਈ(ਐਸ)-9	ਅਨੁਸੂਚਿਤ ਜਾਤੀਆਂ ਨੂੰ ਸਿੱਖਿਆ ਉਤਸ਼ਾਹ ਦੇਣ ਅਤੇ ਸਮਾਜਕ-ਆਰਥਿਕ ਵਿਕਾਸ ਕਰਨ ਵਾਲੀਆਂ ਪੰਚਾਇਤਾਂ ਨੂੰ ਇਨਾਮ	ਪਿੰਡਾਂ ਦੀ ਗਿਣਤੀ	0	200	0	1000	200
ਡਬਲਿਊਐਸਸੀ- ●6(i)/ਐਸਸੀਈ(ਐਸ)- 12(i)	ਗਰੀਬੀ ਰੇਖਾ ਤੋਂ ਹੇਠਾਂ ਰਹਿ ਰਹੇ ਐਸ.ਸੀ. ਵਿਦਿਆਰਥੀਆਂ ਨੂੰ ਵਰਦੀਆਂ, ਬੂਟ ਅਤੇ ਸਕੂਲ ਬੈਂਗ ਆਦਿ ਲਈ ਮਾਲੀ ਸਹਾਇਤਾ	ਲਾਭਪਾਤਰੀ	0	2700	0	200000	40000

ਸਟੇਟਮੈਂਟ-VI

ਅਨੁਸੂਚਿਤ ਜਾਤੀਆਂ ਸਬ ਪਲਾਨ (ਐਸ.ਸੀ.ਐਸ.ਪੀ.) 2012-13

ਭੌਤਿਕ ਟੀਚੇ ਅਤੇ ਪ੍ਰਾਪਤੀਆਂ

ਲੜੀ ਨੰ	ਸਬਹੈਡ/ਸਕੀਮ	ਇਕਾਈ	ਐਸ.ਸੀ.ਐਸ.ਪੀ. 2010-11 ਪ੍ਰਾਪਤੀਆਂ	ਐਸ.ਸੀ.ਐਸ.ਪੀ. 2011-12		ਐਸ.ਸੀ.ਐਸ.ਪੀ. ਟੀਚੇ	
				ਟੀਚੇ	ਪ੍ਰਾਪਤੀਆਂ	12ਵੀਂ ਯੋਜਨਾ 2012-17	2012-13
1	2	3	4	5	6	7	8
	ਸਮਾਜਿਕ ਸੁਰੱਖਿਆ ਅਤੇ ਭਲਾਈ						
ਐਸਡਬਲਿਊਸੀਡਬਲਿਊ(ਐਸ)-1	ਬੱਚਿਆਂ ਲਈ ਸਮਾਜਿਕ ਸੁਰੱਖਿਆ (ਕੰਨਿਆ ਜਾਗ੍ਰਿਤੀ ਜਿਯੋਤੀ ਸਕੀਮ)	ਨੰਬਰ	0	2400	0	0	0
ਡਬਲਿਊਸੀਡੀ- ●5/ਐਸਡਬਲਿਊਸੀਡਬਲਿਊ(ਐਸ)-●3	ਮਾਈ ਭਾਗੋ ਵਿਦਿਆ ਸਕੀਮ (ਪੁਰਾਣਾ ਨਾਮ ਨੌਵੀਂ ਤੋ ਬਾਰਵੀਂ ਜਮਾਤ ਵਿਚ ਪੜਦੀਆਂ ਸਾਰੀਆਂ ਵਿਦਿਆਰਥਣਾਂ ਨੂੰ ਮੁਫਤ ਸਾਈਕਲ ਦੇਣਾ)	ਨੰਬਰ	0	90,000	36,000	8,43,750	67,500
ਐਸਐਸਡਬਲਿਊ- ●4/ਐਸਡਬਲਿਊ(ਐਸ)-●1	ਅਪਾਹਜ ਲੋਕਾਂ ਨੂੰ ਵਿੱਤੀ ਸਹਾਇਤਾ (ਸਮਾਜਿਕ ਸੁਰੱਖਿਆ ਫੰਡ)	ਨੰਬਰ	6518	70000	66868	475000	75000
ਡਬਲਿਊਸੀਡੀ- ●3/ਐਸਡਬਲਿਊ(ਐਸ)-●3	ਵਿਧਵਾਵਾਂ ਅਤੇ ਨਿਆਸ਼ਰਿਤ ਔਰਤਾਂ ਨੂੰ ਵਿੱਤੀ ਸਹਾਇਤਾ (ਸਮਾਜਿਕ ਸੁਰੱਖਿਆ ਫੰਡ)	ਨੰਬਰ	12566	132500	129790	875000	150000
ਐਸਐਸਡਬਲਿਊ- ●3/ਐਸਡਬਲਿਊ(ਐਸ)-●4	ਬੁਢਾਪਾ ਪੈਨਸ਼ਨ (ਸਮਾਜਿਕ ਸੁਰੱਖਿਆ ਫੰਡ)	ਨੰਬਰ	766618	797500	711565	4375000	75000
ਡਬਲਿਊਸੀਡੀ- ●2/ਐਸਡਬਲਿਊ(ਐਸ)-●2	ਆਸ਼ਰਿਤ ਬੱਚਿਆਂ ਨੂੰ ਵਿੱਤੀ ਸਹਾਇਤਾ (ਸਮਾਜਿਕ ਸੁਰੱਖਿਆ ਫੰਡ)	ਨੰਬਰ	52460	57500	55672	400000	65000
ਐਸਐਸਡਬਲਿਊ(ਡੀ)-●1/ ਐਸਡਬਲਿਊ (ਡੀ)-●1	ਰਾਸਟਰੀ ਸਮਾਜਿਕ ਸਹਾਇਤਾ ਪੋਗਰਾਮ (ਏ.ਸੀ.ਏ)	ਨੰਬਰ	89406	84547	112851	541333	106000

ਸਟੇਟਮੈਂਟ-VI

ਅਨੁਸੂਚਿਤ ਜਾਤੀਆਂ ਸਬ ਪਲਾਨ (ਐਸ.ਸੀ.ਐਸ.ਪੀ.) 2012-13

ਭੌਤਿਕ ਟੀਚੇ ਅਤੇ ਪ੍ਰਾਪਤੀਆਂ

ਲੜੀ ਨੰ	ਸਬਹੈਡ/ਸਕੀਮ	ਇਕਾਈ	ਐਸ.ਸੀ.ਐਸ.ਪੀ. 2010-11 ਪ੍ਰਾਪਤੀਆਂ	ਐਸ.ਸੀ.ਐਸ.ਪੀ. 2011-12		ਐਸ.ਸੀ.ਐਸ.ਪੀ. ਟੀਚੇ	
				ਟੀਚੇ	ਪ੍ਰਾਪਤੀਆਂ	12ਵੀਂ ਯੋਜਨਾ 2012-17	2012-13
1	2	3	4	5	6	7	8
	ਪੋਸਟ						
ਐਨਟੀ (ਡੀ)-01	ਪੋਸਟ (ਆਈਸੀਡੀਐਸ) (ਅਸਲ ਖਰਚੇ ਦਾ 50% ਭਾਰਤ ਸਰਕਾਰ ਦੁਆਰਾ ਪ੍ਰਤੀਪੂਰਤ ਕੀਤਾ ਜਾਂਦਾ ਹੈ।)	ਨੰਬਰ	1027910	1069395	1069384	5164530	1032906
ਐਨਟੀ (ਡੀ)-02	ਕਿਸ਼ੋਰ ਲੜਕੀਆਂ ਨੂੰ ਵਧੇਰੇ ਅਖਤਿਆਰ ਦੇਣ ਲਈ ਰਾਜੀਵ ਗਾਂਧੀ ਸਕੀਮ "ਸਬਲਾ" (50: 50) (ਅਸਲ ਖਰਚੇ ਦਾ 50% ਭਾਰਤ ਸਰਕਾਰ ਦੁਆਰਾ ਪ੍ਰਤੀਪੂਰਤ ਕੀਤਾ ਜਾਂਦਾ ਹੈ)	ਨੰਬਰ	72072	21000	100006	747120	149424
	ਜਲ ਸਪਲਾਈ ਅਤੇ ਸਵਾਈ						
ਆਰਡਬਲਿਊਐਸ-01/1	ਰਾਜੀਵ ਗਾਂਧੀ ਨੈਸ਼ਨਲ ਡਰਿੰਕਿੰਗ ਵਾਟਰ ਮਿਸ਼ਨ ਸਮੇਤ ਖਰਾਬ ਜਲ ਸਪਲਾਈ ਸਕੀਮਾਂ ਨੂੰ ਠੀਕ ਕਰਨਾ (75:25)	ਐਨ.ਸੀ. ਪਿੰਡ	42	172	69	300	60
		ਪੀ.ਸੀ. ਪਿੰਡ	105	160	64	300	60
		ਓ.ਐਚ	0	160	65	0	0
ਆਰਡਬਲਿਊਐਸ-02/2	ਨਾਬਾਰਡ ਦੀ ਸਹਾਇਤਾ ਨਾਲ ਪੇਂਡੂ ਜਲ ਸਪਲਾਈ ਸਕੀਮ (85:15)	ਐਨ.ਸੀ. ਪਿੰਡ	12	4	0	5	1
		ਪੀ.ਸੀ. ਪਿੰਡ	24	16	5	50	10

ਸਟੇਟਮੈਂਟ-VI

ਅਨੁਸੂਚਿਤ ਜਾਤੀਆਂ ਸਬ ਪਲਾਨ (ਐਸ.ਸੀ.ਐਸ.ਪੀ.) 2012-13

ਭੌਤਿਕ ਟੀਚੇ ਅਤੇ ਪ੍ਰਾਪਤੀਆਂ

ਲੜੀ ਨੰ	ਸਬਹੈਡ/ਸਕੀਮ	ਇਕਾਈ	ਐਸ.ਸੀ.ਐਸ.ਪੀ. 2010-11 ਪ੍ਰਾਪਤੀਆਂ	ਐਸ.ਸੀ.ਐਸ.ਪੀ. 2011-12		ਐਸ.ਸੀ.ਐਸ.ਪੀ. ਟੀਚੇ	
				ਟੀਚੇ	ਪ੍ਰਾਪਤੀਆਂ	12ਵੀਂ ਯੋਜਨਾ 2012-17	2012-13
1	2	3	4	5	6	7	8
	ਸ਼ਹਿਰੀ ਵਿਕਾਸ						
ਯੂਡੀ-02/2	ਸਵਰਣ ਜੈਯੰਤੀ ਸ਼ਹਿਰੀ ਰੋਜ਼ਗਾਰ ਯੋਜਨਾ (75:25)	ਰੁਜ਼ਗਾਰ(ਲੱਖ ਮੈਨਫੋਜ)	0.04	12	0	1.15	0.23
		ਸਿੱਖਿਆਰਥੀ	0	618	0	10000	2000
		ਲਾਭਪਾਤਰੀ	21	412	29	2500	500
	ਰੱਖਿਆ ਸੇਵਾਵਾਂ ਭਲਾਈ						
ਡੀਐਸਡਬਲਿਊ-02	ਰੱਖਿਆ/ਪੈਰਾ ਮਿਲਟਰੀ ਫੋਰਸ ਦੇ ਤਕਨੀਕੀ/ਗੈਰ- ਤਕਨੀਕੀ ਟਰੇਡਾਂ ਵਿਚ ਭਰਤੀ ਲਈ ਸਾਬਕਾ ਫੌਜੀਆਂ ਅਤੇ ਹੋਰਾਂ ਦੇ ਬੱਚਿਆਂ ਲਈ ਸਿਖਲਾਈ ਸਕੀਮ	ਨੰਬਰ	986	420	0	4500	900
	ਸਿੱਖਿਆ						
ਈਡੀਐਸ-07/1	ਸੂਚਨਾ ਅਤੇ ਪ੍ਰਸਾਰ ਤਕਨਾਲੋਜੀ (ਆਈ.ਸੀ.ਟੀ.) ਪ੍ਰੋਜੈਕਟ (ਤਨਖਾਹਾਂ)	ਸਕੂਲਾਂ ਦੀ ਗਿਣਤੀ	0	3654	0	235	47
	ਰੋਜ਼ਗਾਰ ਉਤਪਤੀ						
ਈ.ਜੀ-02	ਪੰਜਾਬ ਦੇ ਯੁਵਕਾਂ ਲਈ ਸਿਖਲਾਈ ਅਤੇ ਰੋਜ਼ਗਾਰ ਕੇਂਦਰ (ਸੀ-ਪਾਈਟ)	ਸਿੱਖਿਆਰਥੀ	0	3000	0	12500	2500

ਸਟੇਟਮੈਂਟ-VII

ਵਿਸ਼ੇਸ਼ ਕੇਂਦਰੀ ਸਹਾਇਤਾ ਪ੍ਰੋਗਰਾਮ 2012-13

ਸਬਹੈਡਵਾਰ ਉਪਬੰਧ ਅਤੇ ਖਰਚਾ

(₹ ਲੱਖਾਂ ਵਿਚ)

ਲੜੀ ਨੰ:	ਸਬਹੈਡ	2010-11 ਖਰਚਾ	2011-12			2012-13 ਪ੍ਰਵਾਨਿਤ ਉਪਬੰਧ
			ਪ੍ਰਵਾਨਿਤ ਉਪਬੰਧ	ਸੋਧੇ ਉਪਬੰਧ	ਖਰਚਾ	
1	2	3	4	5	6	7
I	ਅਨੁਸੂਚਿਤ ਜਾਤੀਆਂ ਦੀ ਭਲਾਈ					
(ੳ)	ਡਾਇਰੈਕਟੋਰੇਟ ਆਫ ਅਨੁਸੂਚਿਤ ਜਾਤੀਆਂ ਅਤੇ ਪੱਛੜੀਆਂ ਸ਼੍ਰੇਣੀਆਂ ਦੀ ਭਲਾਈ	728.64	1946.35	822.94	437.37	1567.05
(ਅ)	ਡਾਇਰੈਕਟੋਰੇਟ ਆਫ ਸ਼ਿਡਿਊਲਡ ਕਾਸਟਸ ਸਬ ਪਲਾਨ	236.35	343.50	215.07	7.72	348.70
	ਕੁੱਲ (ੳ ਅਤੇ ਅ)	964.99	2289.85	1038.01	445.09	1915.75
II	ਪਸ਼ੂ ਪਾਲਣਾ	22.02	45.76	45.76	6.88	126.00
III	ਖੇਤੀਬਾੜੀ ਅਤੇ ਬਾਗਬਾਨੀ	0.00	11.25	11.20	0.00	18.75
IV	ਡੇਅਰੀ ਵਿਕਾਸ	70.12	70.12	0.00	0.00	0.00
V	ਰੁਜਗਾਰ ਉਤਪਤੀ ਅਤੇ ਸਿਖਲਾਈ	0.00	200.00	200.00	19.13	0.00
VI	ਉਦਯੋਗਿਕ ਸਿਖਲਾਈ	0.00	100.00	50.00	2.26	100.00
VII	ਸੂਚਨਾ ਤਕਨਾਲੋਜੀ	0.00	0.00	0.00	0.00	200.00
	ਕੁੱਲ (I-VII)	1057.13	2716.98	1344.97	473.36	2360.50

ਸਟੇਟਮੈਂਟ-VIII

ਵਿਸ਼ੇਸ਼ ਕੇਂਦਰੀ ਸਹਾਇਤਾ ਪ੍ਰੋਗਰਾਮ 2012-13

ਸਕੀਮਵਾਰ ਉਪਬੰਧ ਅਤੇ ਖਰਚਾ

(₹ ਲੱਖਾਂ ਵਿੱਚ)

ਲੜੀ ਨੰ:	ਸਬਹੈਡ/ਸਕੀਮ	2010-11	2011-12			2012-13 ਉਪਬੰਧ
			ਪ੍ਰਵਾਨਿਤ ਉਪਬੰਧ	ਸੋਧੇ ਉਪਬੰਧ	ਖਰਚਾ	
1	2	3	4	5	6	7
I	ਅਨੁਸੂਚਿਤ ਜਾਤੀਆਂ ਦੀ ਭਲਾਈ					
(ੳ)	ਡਾਇਰੈਕਟੋਰੇਟ ਆਫ ਅਨੁਸੂਚਿਤ ਜਾਤੀਆਂ ਅਤੇ ਪੱਛੜੀਆਂ ਸ਼੍ਰੇਣੀਆਂ ਦੀ ਭਲਾਈ					
ਐਸਸੀ.ਏ(ਐਸਸੀ)-1	ਗਰੀਬੀ ਰੇਖਾ ਤੋਂ ਹੇਠਾਂ ਰਹਿ ਰਹੇ ਅਨੁਸੂਚਿਤ ਜਾਤੀ ਦੇ ਉਮੀਦਵਾਰਾਂ ਨੂੰ ਸਿਖਲਾਈ ਦੇਣ ਲਈ ਟਾਈਪਿੰਗ ਅਤੇ ਸਟੈਨੋਗ੍ਰਾਫੀ ਸੰਸਥਾ ਦੀ ਸਥਾਪਨਾ ਕਰਨਾ।	72.00	90.00	90.00	69.12	90.00
ਐਸਸੀ.ਏ(ਐਸਸੀ)-2	ਬੇਰੁਜਗਾਰ ਅਨੁਸੂਚਿਤ ਜਾਤੀ ਦੇ ਨੌਜਵਾਨਾਂ ਨੂੰ ਹਲਕੇ/ਭਾਰੀ ਵਾਹਨਾਂ ਦੀ ਡਰਾਈਵਿੰਗ ਲਈ ਸਿਖਲਾਈ ਦੇਣਾ।	100.00	110.00	97.29	0.00	100.00
ਐਸਸੀ.ਏ(ਐਸਸੀ)-3	ਭਲਾਈ ਵਿਭਾਗ ਦੇ 24 ਸਿਖਲਾਈ ਕਮ ਉਤਪਾਦਨ ਕੇਂਦਰਾਂ ਨੂੰ ਕੱਚਾ ਮਾਲ ਅਤੇ ਸਾਜੋ-ਸਮਾਨ ਮੁਹੱਈਆ ਕਰਵਾਉਣਾ।	25.50	25.60	20.80	0.00	20.80
ਐਸਸੀ.ਏ(ਐਸਸੀ)-4	108 ਕਮਿਊਨਿਟੀ ਕੇਂਦਰਾਂ ਨੂੰ ਸਾਜੋ-ਸਮਾਨ ਅਤੇ ਕੱਚਾ ਮਾਲ ਮੁਹੱਈਆ ਕਰਵਾ ਕੇ ਮਜ਼ਬੂਤ ਕਰਨਾ।	0.00	60.75	58.50	0.00	56.25
ਐਸਸੀ.ਏ(ਐਸਸੀ)-7	ਅਨੁਸੂਚਿਤ ਜਾਤੀ ਦੇ ਪੜ੍ਹੇ ਲਿਖੇ ਬੇਰੁਜਗਾਰ ਯੁਵਕਾਂ ਨੂੰ ਜਿਲ੍ਹਾ ਸਦਰ ਮੁਕਾਮਾਂ ਤੇ ਅੰਬੇਦਕਰ ਇੰਸਟੀਚਿਊਟ/ ਅੰਬੇਦਕਰ ਭਵਨਾਂ ਵਿੱਚ ਸੂਚਨਾ ਅਤੇ ਤਕਨਾਲੋਜੀ ਸੈਕਟਰ ਨਾਲ ਸਬੰਧਤ ਕਿੱਤਾ ਮੁੱਖੀ ਕੰਪਿਊਟਰ ਕੋਰਸਾਂ ਵਿੱਚ ਸਿਖਲਾਈ	0.00	100.00	0.00	0.00	50.00
ਐਸਸੀ.ਏ(ਐਸਸੀ)-9	ਅਨੁਸੂਚਿਤ ਜਾਤੀ ਦੇ ਪੜ੍ਹੇ ਲਿਖੇ ਬੇਰੁਜਗਾਰ ਨੌਜਵਾਨਾਂ ਨੂੰ ਵੱਖ ਵੱਖ ਵੋਕੇਸ਼ਨਲ/ਪੇਸ਼ਾਵਰ ਕੋਰਸਾਂ ਦੀ ਸਿਖਲਾਈ					

ਸਟੇਟਮੈਂਟ-VIII

ਵਿਸ਼ੇਸ਼ ਕੇਂਦਰੀ ਸਹਾਇਤਾ ਪ੍ਰੋਗਰਾਮ 2012-13

ਸਕੀਮਵਾਰ ਉਪਬੰਧ ਅਤੇ ਖਰਚਾ

(₹ ਲੱਖਾਂ ਵਿੱਚ)

ਲੜੀ ਨੰ:	ਸਬਹੈਡ/ਸਕੀਮ	2010-11	2011-12			2012-13 ਉਪਬੰਧ
			ਪ੍ਰਵਾਨਿਤ ਉਪਬੰਧ	ਸੋਧੇ ਉਪਬੰਧ	ਖਰਚਾ	
1	2	3	4	5	6	7
	ਪੇਸ਼ਾਵਰ ਏਅਰ ਹੋਸਟੈਸ ਟਰੇਵਲ ਅਤੇ ਪ੍ਰਗਾਉਣਾਚਾਰੀ ਮੈਨੇਜਮੈਂਟ ਸਬੰਧੀ ਕੋਰੀਅਰ ਕੋਰਸ	0.00	100.00	0.00	0.00	50.00
	ਹੋਟਲ ਅਪਰੇਸ਼ਨ ਸੇਵਾਵਾਂ ਨਾਲ ਸਬੰਧੀ ਵੋਕੇਸ਼ਨਲ ਸਿਖਲਾਈ	0.00	100.00	0.00	0.00	50.00
ਐਸਸੀ.ਏ.(ਐਸਸੀ)- 10	ਬਾਰਡਰ ਜਿਲ੍ਹਿਆਂ ਨਾਲ ਸਬੰਧਤ 50% ਜਾਂ ਇਸ ਤੋਂ ਵੱਧ ਅਨੁਸੂਚਿਤ ਜਾਤੀ ਵਸੋਂ ਵਾਲੇ ਬਲਾਕਾਂ/ਪਿੰਡਾਂ ਵਿੱਚ ਬੁਨਿਆਦੀ ਢਾਂਚਾ ਸਹੂਲਤਾਂ ਦੀ ਸਥਾਪਨਾ।	250.00	250.00	0.00	0.00	250.00
ਐਸਸੀ.ਏ.(ਐਸਸੀ)- 12	ਪੰਜਾਬ ਅਨੁਸੂਚਿਤ ਜਾਤੀਆਂ ਤੋਂ ਵਿਕਾਸ ਅਤੇ ਵਿੱਤ ਨਿਗਮ ਨੂੰ ਬੈਂਕ ਟਾਈ-ਅਪ ਕਰਜਾ ਸਕੀਮ ਅਧੀਨ ਪੂੰਜੀ ਉਪਦਾਨ	281.14	500.00	0.00	368.25	500.00
ਐਸਸੀ.ਏ.(ਐਸਸੀ)- 14	ਬੀ.ਪੀ.ਐਲ. ਐਸ.ਸੀ. ਵਿਦਿਆਰਥੀਆਂ ਨੂੰ ਮਸ਼ਹੂਰ ਸੰਸਥਾਵਾਂ ਵਿੱਚ ਆਈ.ਏ.ਐਸ., ਪੀ.ਸੀ.ਐਸ., ਪੀ.ਐਮ.ਟੀ., ਆਈ.ਆਈ.ਟੀ., ਏ. ਆਈ.ਈ.ਈ.ਈ., ਆਦਿ ਦੇ ਦਾਖਲਾ ਇਮਤਿਹਾਨ ਦੀ ਕੋਚਿੰਗ ਦੇਣਾ।	0.00	100.00	50.00	0.00	100.00
ਐਸਸੀ.ਏ.(ਐਸਸੀ)- 15	ਪਹਿਲਾਂ ਤੋਂ ਚਲ ਰਹੀ ਪਲਾਨ ਸਕੀਮ "ਅਨੁਸੂਚਿਤ ਜਾਤੀ ਦੇ ਵਿਦਿਆਰਥੀਆਂ ਨੂੰ ਉਦਯੋਗਿਕ ਸਿਖਲਾਈ ਸੰਸਥਾਵਾਂ ਵਿੱਚ ਨਵੇਂ ਕੋਰਸਾਂ/ਵੋਕੇਸ਼ਨਲ ਸਿਖਲਾਈ ਦੇਣਾ" ਅਧੀਨ ਕਵਰ ਕੀਤੇ ਬੀ.ਪੀ.ਐਲ. ਐਸ.ਸੀ. ਵਿਦਿਆਰਥੀਆਂ ਨੂੰ ਸਹਾਇਤਾ ਦੇਣਾ।	0.00	500.00	500.00	0.00	300.00
ਐਸਸੀ.ਏ.(ਐਸਸੀ)-	ਡਾਇਰੈਕਟਰ ਭਲਾਈ ਦੇ ਮੁੱਖ ਦਫਤਰ ਦਾ ਕੰਪਿਊਟਰੀਕਰਨ।	0.00	10.00	6.35	0.00	0.00
	ਜੋੜ (ਓ)	728.64	1946.35	822.94	437.37	1567.05

ਸਟੇਟਮੈਂਟ-VIII

ਵਿਸ਼ੇਸ਼ ਕੇਂਦਰੀ ਸਹਾਇਤਾ ਪ੍ਰੋਗਰਾਮ 2012-13

ਸਕੀਮਵਾਰ ਉਪਬੰਧ ਅਤੇ ਖਰਚਾ

(₹ ਲੱਖਾਂ ਵਿੱਚ)

ਲੜੀ ਨੰ:	ਸਬਹੈਡ/ਸਕੀਮ	2010-11	2011-12			2012-13 ਉਪਬੰਧ
			ਪ੍ਰਵਾਨਿਤ ਉਪਬੰਧ	ਸੋਧੇ ਉਪਬੰਧ	ਖਰਚਾ	
1	2	3	4	5	6	7
(ਅ)	ਡਾਇਰੈਕਟੋਰੇਟ ਆਫ ਸਫਟਵੇਅਰ ਕਾਸਟਸ ਸਬ ਪਲਾਨ					
ਐਸਸੀ.ਏ (ਐਸਸੀਐਸਪੀ)-1	ਸਫਟਵੇਅਰ ਕਾਸਟਸ ਸਬ ਪਲਾਨ (ਐਸ ਸੀ ਐਸ ਪੀ) ਦੀ ਬਣਤਰ, ਸਮੀਖਿਆ ਅਤੇ ਨਿਰੀਖਣ					
(i)	ਡਾਇਰੈਕਟੋਰੇਟ ਐਸ .ਸੀ ਐਸ .ਪੀ ਦਾ ਕੰਪਿਊਟਰੀਕਰਨ	8.76	13.00	13.00	7.35	14.00
(ii)	ਡਾਟਾ ਬੇਸ ਨੂੰ ਮਜ਼ਬੂਤ ਕਰਨਾ-ਸਟੱਡੀ ਟੂਰ ਅਤੇ ਸਿਖਲਾਈ ਆਦਿ	0.38	1.50	0.75	0.00	2.00
ਐਸਸੀ.ਏ (ਐਸਸੀਐਸਪੀ)-2	ਵਿਸ਼ੇਸ਼ ਕੇਂਦਰੀ ਸਹਾਇਤਾ ਪ੍ਰੋਗਰਾਮ ਨੂੰ ਜਿੱਲਾ ਪੱਧਰ ਤੇ ਲਾਗੂ ਕਰਨਾ- ਜਿਲ੍ਹਾ ਦਿਹਾਤੀ ਵਿਕਾਸ ਏਜੰਸੀਆਂ ਦੇ ਪੱਧਰ ਤੇ ਫੰਡ ਰੱਖਣਾ ।	210.00	300.00	194.57	0.00	300.00
ਐਸਸੀ.ਏ (ਐਸਸੀਐਸਪੀ)-3	ਵਿਸ਼ੇਸ਼ ਕੇਂਦਰੀ ਸਹਾਇਤਾ ਸਕੀਮਾਂ ਦਾ ਸਰਵੇਖਣ/ਮੁਲਾਂਕਣ	2.70	0.00	2.70	0.00	2.70
ਐਸਸੀ.ਏ (ਐਸਸੀਐਸਪੀ)-4	ਡਾਇਰੈਕਟੋਰੇਟ ਐਸ .ਸੀ ਐਸ .ਪੀ ਵਿੱਚ ਸਰਵੇਖਣ, ਸਟੱਡੀ ਅਤੇ ਮੁਲਾਂਕਣ ਲਈ ਮੋਨੀਟਰਿੰਗ ਸੈਲ ਦੀ ਸਥਾਪਨਾ	14.51	29.00	4.05	0.37	30.00
	ਜੋੜ (ਅ)	236.35	343.50	215.07	7.72	348.70
	ਜੋੜ (ਉ ਅਤੇ ਅ)	964.99	2289.85	1038.01	445.09	1915.75
II	ਪਸ਼ੂ ਪਾਲਣ					
ਐਸਸੀ.ਏ(ਏਐਚ)-1	ਫੀਮੇਲ ਬੁਫੇਲੋ ਕਾਫ ਰੀਅਰਿੰਗ ਲਈ ਸਕੀਮ	16.87	30.00	30.00	2.00	50.00

ਸਟੇਟਮੈਂਟ-VIII

ਵਿਸ਼ੇਸ਼ ਕੇਂਦਰੀ ਸਹਾਇਤਾ ਪ੍ਰੋਗਰਾਮ 2012-13

ਸਕੀਮਵਾਰ ਉਪਬੰਧ ਅਤੇ ਖਰਚਾ

(₹ ਲੱਖਾਂ ਵਿੱਚ)

ਲੜੀ ਨੰ:	ਸਬਹਿੱਡ/ਸਕੀਮ	2010-11	2011-12			2012-13 ਉਪਬੰਧ
			ਪ੍ਰਵਾਨਿਤ ਉਪਬੰਧ	ਸੋਧੇ ਉਪਬੰਧ	ਖਰਚਾ	
1	2	3	4	5	6	7
ਐਸਸੀ.ਏ(ਏਐਚ)-2	ਪੰਜਾਬ ਦੇ ਕੰਡੀ ਏਰੀਏ ਵਿੱਚ ਬੱਕਰੀ ਪਾਲਣ ਧੰਦੇ ਅਧੀਨ ਇਕਾਈਆਂ ਸਥਾਪਤ ਕਰਨਾ	0.00	5.00	5.00	0.00	25.00
ਐਸਸੀ.ਏ(ਏਐਚ)-3	ਅਮੋਨੀਆ ਟਰੀਟਮੈਂਟ ਨਾਲ ਪਸ਼ੂਆਂ ਲਈ ਚਾਰਾ ਤਿਆਰ ਕਰਨਾ	3.53	5.00	5.00	4.88	22.00
ਐਸਸੀ.ਏ(ਏਐਚ)-4	ਗਰੀਬੀ ਰੋਕਾ ਤੋਂ ਹੇਠਾਂ ਰਹਿ ਰਹੇ ਐਸ.ਸੀ. ਲਈ ਟਰਕੀ ਯੂਨਿਟ ਸਥਾਪਤ ਕਰਨਾ।	1.62	5.76	5.76	0.00	9.00
ਐਸਸੀ.ਏ(ਏਐਚ)-5	ਅਨੁਸੂਚਿਤ ਜਾਤੀ ਨਾਲ ਸਬੰਧਤ ਬੀ.ਪੀ.ਐਲ ਪਰਿਵਾਰਾਂ ਦੇ ਘਰਾਂ ਵਿੱਚ ਪੋਲਟਰੀ ਯੂਨਿਟ ਸਥਾਪਤ ਕਰਨਾ।	0.00	0.00	0.00	0.00	20.00
	ਜੋੜ (II)	22.02	45.76	45.76	6.88	126.00
III	ਖੇਤਬਾੜੀ ਅਤੇ ਬਾਗਬਾਨੀ					
ਐਸਸੀ.ਏ(ਏਐਚ)-1	ਰੋਸ਼ਮ ਦੇ ਕੀੜੇ ਪਾਲਣ ਲਈ ਸਬਸਿਡੀ	0.00	11.25	11.20	0.00	18.75
	ਜੋੜ (III)	0.00	11.25	11.20	0.00	18.75
IV	ਡੋਅਰੀ ਵਿਕਾਸ					
ਐਸਸੀਏ(ਡੀਡੀ)-1	ਦੋ ਦੁਧਾਰੂ ਪਸ਼ੂਆਂ ਦਾ ਡੋਅਰੀ ਯੂਨਿਟ ਸਥਾਪਤ ਕਰਨਾ	70.12	70.12	0.00	0.00	0.00
	ਜੋੜ (IV)	70.12	70.12	0.00	0.00	0.00
V	ਰੁਜ਼ਗਾਰ ਉਤਪਤੀ ਅਤੇ ਸਿਖਲਾਈ					
SCA(YS)-1	ਅਨੁਸੂਚਿਤ ਜਾਤੀ ਯੁਵਕਾਂ ਨੂੰ ਰੱਖਿਆ ਸੇਵਾਵਾਂ ਵਿੱਚ ਭਰਤੀ ਹੋਣ ਤੋਂ ਪਹਿਲਾਂ ਸੀ-ਪਾਈਟ ਰਾਹੀਂ ਸਿਖਲਾਈ ਦੇਣਾ	0.00	200.00	200.00	19.13	0.00
	ਜੋੜ (V)	0.00	200.00	200.00	19.13	0.00

ਸਟੇਟਮੈਂਟ-VIII

ਵਿਸ਼ੇਸ਼ ਕੇਂਦਰੀ ਸਹਾਇਤਾ ਪ੍ਰੋਗਰਾਮ 2012-13

ਸਕੀਮਵਾਰ ਉਪਬੰਧ ਅਤੇ ਖਰਚਾ

(₹ ਲੱਖਾਂ ਵਿੱਚ)

ਲੜੀ ਨੰ:	ਸਬਹੈਡ/ਸਕੀਮ	2010-11	2011-12			2012-13 ਉਪਬੰਧ
			ਪ੍ਰਵਾਨਿਤ ਉਪਬੰਧ	ਸੋਧੇ ਉਪਬੰਧ	ਖਰਚਾ	
1	2	3	4	5	6	7
VI	ਉਦਯੋਗਿਕ ਸਿਖਲਾਈ					
ਐਸ.ਸੀ.ਏ(ਆਈਟੀ ਆਈ)-1	ਸਰਕਾਰੀ ਉਦਯੋਗਿਕ ਸਿਖਲਾਈ ਸੰਸਥਾਵਾਂ ਵਿੱਚ ਦਾਖਲਾ ਲੈਣ ਵਾਲੇ ਅਨੁਸੂਚਿਤ ਜਾਤੀ ਦੇ ਗਰੀਬੀ ਰੇਖਾ ਤੋਂ ਹੇਠਾਂ ਰਹਿ ਰਹੇ ਪਰਿਵਾਰਾਂ ਨਾਲ ਸਬੰਧ ਰੱਖਦੇ ਵਿਦਿਆਰਥੀਆਂ ਨੂੰ ਵਜ਼ੀਫਾ ਦੇਣਾ ।	0.00	100.00	50.00	2.26	100.00
	ਜੋੜ (VI)	0.00	100.00	50.00	2.26	100.00
VII	ਸੂਚਨਾ ਤਕਨਾਲੋਜੀ (ਇੰਨੋਵੇਟਿਕ)					
ਐਸ.ਸੀ.ਏ(ਇੰਨੋ)- 1	ਗਰੀਬੀ ਰੇਖਾ ਤੋਂ ਹੇਠਾਂ ਰਹਿ ਰਹੇ ਐਸ.ਸੀ ਪਰਿਵਾਰਾਂ ਨਾਲ ਸਬੰਧਤ 10ਵੀਂ ਅਤੇ 12ਵੀਂ ਪਾਸ ਲਕੇ/ਲੜਕੀਆਂ ਲਈ ਕੋਲ-ਸੀ ਵਿਚ ਕੰਪਿਊਟਰ ਟ੍ਰੇਨਿੰਗ ਦੇਣਾ ।	0.00	0.00	0.00	0.00	200.00
	ਜੋੜ (VII)	0.00	0.00	0.00	0.00	200.00
	ਕੁਲ ਜੋੜ (I-VII)	1057.13	2716.98	1344.97	473.36	2360.50

ਸਟੇਟਮੈਂਟ-IX

ਵਿਸ਼ੇਸ਼ ਕੇਂਦਰੀ ਸਹਾਇਤਾ ਪ੍ਰੋਗਰਾਮ 2012-13

ਭੌਤਿਕ ਟੀਚੇ ਅਤੇ ਪ੍ਰਾਪਤੀਆਂ

ਲੜੀ ਨੰ:	ਸਬਹੈਡ/ਸਕੀਮ	ਇਕਾਈ	2010-11 ਪ੍ਰਾਪਤੀਆਂ	2011-12			2012-13 ਟੀਚੇ
				ਪ੍ਰਵਾਨਿਤ ਟੀਚੇ	ਜੋਧੇ ਟੀਚੇ	ਪ੍ਰਾਪਤੀਆਂ	
1	2	3	4	5	6	7	8
I	ਅਨੁਸੂਚਿਤ ਜਾਤੀਆਂ ਦੀ ਭਲਾਈ						
(ੳ)	ਡਾਇਰੈਕਟੋਰੇਟ ਆਫ ਅਨੁਸੂਚਿਤ ਜਾਤੀਆਂ ਅਤੇ ਪੱਛੜੀਆਂ ਸ਼੍ਰੇਣੀਆਂ ਦੀ ਭਲਾਈ						
ਐਸਸੀ.ਏ(ਐਸਸੀ)-1	ਗਰੀਬੀ ਰੇਖਾ ਤੋਂ ਹੇਠਾਂ ਰਹਿ ਰਹੇ ਅਨੁਸੂਚਿਤ ਜਾਤੀ ਦੇ ਉਮੀਦਵਾਰਾਂ ਨੂੰ ਸਿਖਲਾਈ ਦੇਣ ਲਈ ਟਾਈਪਿੰਗ ਅਤੇ ਸਟੈਨੋਗ੍ਰਾਫੀ ਸੰਸਥਾ ਦੀ ਸਥਾਪਨਾ ਕਰਨਾ।	ਸਿਖਿਆਰਥੀ	53	230	230	77	230
ਐਸਸੀ.ਏ(ਐਸਸੀ)-2	ਬੇਰੁਜਗਾਰ ਅਨੁਸੂਚਿਤ ਜਾਤੀ ਦੇ ਨੌਜਵਾਨਾਂ ਨੂੰ ਹਲਕੇ/ਭਾਰੀ ਵਾਹਨਾਂ ਦੀ ਡਰਾਈਵਿੰਗ ਲਈ ਸਿਖਲਾਈ ਦੇਣਾ।	ਸਿਖਿਆਰਥੀ	400	580	580	0	300
ਐਸਸੀ.ਏ(ਐਸਸੀ)-3	ਭਲਾਈ ਵਿਭਾਗ ਦੇ 24 ਸਿਖਲਾਈ ਕਮ ਉਤਪਾਦਨ ਕੇਂਦਰਾਂ ਨੂੰ ਕੱਚਾ ਮਾਲ ਅਤੇ ਸਾਜੋ-ਸਮਾਨ ਮੁਹੱਈਆ ਕਰਵਾਉਣਾ।	ਸਿਖਿਆਰਥੀ	425	400	400	0	325
ਐਸਸੀ.ਏ(ਐਸਸੀ)-4	108 ਕਮਿਊਨਿਟੀ ਕੇਂਦਰਾਂ ਨੂੰ ਸਾਜੋ-ਸਮਾਨ ਅਤੇ ਕੱਚਾ ਮਾਲ ਮੁਹੱਈਆ ਕਰਵਾ ਕੇ ਮਜ਼ਬੂਤ ਕਰਨਾ।	ਸਿਖਿਆਰਥੀ	0	1620	1620	0	900

ਸਟੇਟਮੈਂਟ-IX

ਵਿਸ਼ੇਸ਼ ਕੇਂਦਰੀ ਸਹਾਇਤਾ ਪ੍ਰੋਗਰਾਮ 2012-13

ਭੌਤਿਕ ਟੀਚੇ ਅਤੇ ਪ੍ਰਾਪਤੀਆਂ

ਲੜੀ ਨੰ:	ਸਬਹੈਡ/ਸਕੀਮ	ਇਕਾਈ	2010-11 ਪ੍ਰਾਪਤੀਆਂ	2011-12			2012-13 ਟੀਚੇ
				ਪ੍ਰਵਾਨਿਤ ਟੀਚੇ	ਸੋਧੇ ਟੀਚੇ	ਪ੍ਰਾਪਤੀਆਂ	
1	2	3	4	5	6	7	8
ਐਸਸੀ.ਏ(ਐਸਸੀ)-7	ਅਨੁਸੂਚਿਤ ਜਾਤੀ ਦੇ ਪੜ੍ਹੇ ਲਿਖੇ ਬੇਰੁਜਗਾਰ ਯੂਵਕਾਂ ਨੂੰ ਜਿਲ੍ਹਾ ਸਦਰ ਮੁਕਾਮਾਂ ਤੇ ਅੰਬੇਦਕਰ ਇੰਸਟੀਚਿਊਟ/ ਅੰਬੇਦਕਰ ਭਵਨਾਂ ਵਿੱਚ ਸੂਚਨਾ ਅਤੇ ਤਕਨਾਲੋਜੀ ਸੈਕਟਰ ਨਾਲ ਸਬੰਧਤ ਕਿੱਤਾ ਮੁੱਖੀ ਕੰਪਿਊਟਰ ਕੋਰਸਾਂ ਵਿੱਚ ਸਿਖਲਾਈ	ਸਿਖਿਆਰਥੀ	0	2000	0	0	200
ਐਸਸੀ.ਏ(ਐਸਸੀ)-9	ਅਨੁਸੂਚਿਤ ਜਾਤੀ ਦੇ ਪੜ੍ਹੇ ਲਿਖੇ ਬੇਰੁਜਗਾਰ ਨੌਜਵਾਨਾਂ ਨੂੰ ਵੱਖ ਵੱਖ ਵੋਕੇਸ਼ਨਲ/ਪੇਸ਼ਾਵਰ ਕੋਰਸਾਂ ਦੀ ਸਿਖਲਾਈ						
	ਪੇਸ਼ਾਵਰ ਏਅਰ ਹੋਸਟੈਸ ਟਰੇਵਲ ਅਤੇ ਪ੍ਰਹਾਉਣਾਚਾਰੀ ਮੈਨੇਜਮੈਂਟ ਸਬੰਧੀ ਕੈਰੀਅਰ ਕੋਰਸ	ਸਿਖਿਆਰਥੀ	0	100	0	0	40
	ਹੋਟਲ ਅਪਰੇਸ਼ਨ ਸੇਵਾਵਾਂ ਨਾਲ ਸਬੰਧੀ ਵੋਕੇਸ਼ਨਲ ਸਿਖਲਾਈ	ਸਿਖਿਆਰਥੀ	0	2000	0	0	80
ਐਸਸੀ.ਏ(ਐਸਸੀ)-10	ਬਾਰਡਰ ਜਿਲ੍ਹਿਆਂ ਨਾਲ ਸਬੰਧਤ 50% ਜਾਂ ਇਸ ਤੋਂ ਵੱਧ ਅਨੁਸੂਚਿਤ ਜਾਤੀ ਵਸੋਂ ਵਾਲੇ ਬਲਾਕਾਂ/ਪਿੰਡਾਂ ਵਿੱਚ ਬੁਨਿਆਦੀ ਢਾਂਚਾ ਸਹੂਲਤਾਂ ਦੀ ਸਥਾਪਨਾ।	ਲਾਭਪਾਤਰੀ	2500	2500	0	0	2500
ਐਸਸੀ.ਏ(ਐਸਸੀ)-12	ਪੰਜਾਬ ਅਨੁਸੂਚਿਤ ਜਾਤੀਆਂ ਭੌ ਵਿਕਾਸ ਅਤੇ ਵਿੱਤ ਨਿਗਮ ਨੂੰ ਬੈਂਕ ਟਾਈ-ਅਪ ਕਰਜਾ ਸਕੀਮ ਅਧੀਨ ਪੂੰਜੀ ਉਪਦਾਨ	ਲਾਭਪਾਤਰੀ	2827	5000	0	3683	5000

ਸਟੇਟਮੈਂਟ-IX

ਵਿਸ਼ੇਸ਼ ਕੇਂਦਰੀ ਸਹਾਇਤਾ ਪ੍ਰੋਗਰਾਮ 2012-13

ਭੌਤਿਕ ਟੀਚੇ ਅਤੇ ਪ੍ਰਾਪਤੀਆਂ

ਲੜੀ ਨੰ:	ਸਬਹੈਡ/ਸਕੀਮ	ਇਕਾਈ	2010-11 ਪ੍ਰਾਪਤੀਆਂ	2011-12			2012-13 ਟੀਚੇ
				ਪ੍ਰਵਾਨਿਤ ਟੀਚੇ	ਜੋਧੇ ਟੀਚੇ	ਪ੍ਰਾਪਤੀਆਂ	
1	2	3	4	5	6	7	8
ਐਸਸੀ.ਏ(ਐਸਸੀ)-14	ਬੀ.ਪੀ.ਐਲ. ਐਸ.ਸੀ. ਵਿਦਿਆਰਥੀਆਂ ਨੂੰ ਮਸ਼ਹੂਰ ਸੰਸਥਾਵਾਂ ਵਿੱਚ ਆਈ.ਏ.ਐਸ., ਪੀ.ਸੀ.ਐਸ., ਪੀ.ਐਮ.ਟੀ., ਆਈ.ਆਈ.ਟੀ., ਏ. ਆਈ.ਈ.ਈ.ਈ., ਆਦਿ ਦੇ ਦਾਖਲਾ ਇਮਤਿਹਾਨ ਦੀ ਕੋਚਿੰਗ ਦੇਣਾ।	ਸਿਖਿਆਰਥੀ	0	280	140	0	280
ਐਸਸੀ.ਏ(ਐਸਸੀ)-15	ਪਹਿਲਾਂ ਤੋਂ ਚਲ ਰਹੀ ਪਲਾਨ ਸਕੀਮ "ਅਨੁਸੂਚਿਤ ਜਾਤੀ ਦੇ ਵਿਦਿਆਰਥੀਆਂ ਨੂੰ ਉਦਯੋਗਿਕ ਸਿਖਲਾਈ ਸੰਸਥਾਵਾਂ ਵਿੱਚ ਨਵੇਂ ਕੋਰਸਾਂ/ਵੋਕੇਸ਼ਨਲ ਸਿਖਲਾਈ ਦੇਣਾ" ਅਧੀਨ ਕਵਰ ਕੀਤੇ ਬੀ.ਪੀ.ਐਲ. ਐਸ.ਸੀ. ਵਿਦਿਆਰਥੀਆਂ ਨੂੰ ਸਹਾਇਤਾ ਦੇਣਾ।	ਸਿਖਿਆਰਥੀ	0	2500	2500	0	2000
	ਜੋੜ (ੳ)		6205	17210	5470	3760	11855
(ਅ)	ਡਾਇਰੈਕਟੋਰੇਟ ਆਫ ਸਡਿਊਲਡ ਕਾਸਟਸ ਸਬ ਪਲਾਨ						
ਐਸਸੀ.ਏ (ਐਸਸੀਐਸਪੀ)- 2	ਵਿਸ਼ੇਸ਼ ਕੇਂਦਰੀ ਸਹਾਇਤਾ ਪ੍ਰੋਗਰਾਮ ਨੂੰ ਜਿੱਲਾ ਪੱਧਰ ਤੇ ਲਾਗੂ ਕਰਨਾ- ਜਿਲ੍ਹਾ ਦਿਹਾਤੀ ਵਿਕਾਸ ਏਜੰਸੀਆਂ ਦੇ ਪੱਧਰ ਤੇ ਫੰਡ ਰੱਖਣਾ।	ਲਾਭਪਾਤਰੀ	4202	5000	3300	0	5000
	ਜੋੜ (ਅ)		4202	5000	3300	0	5000
	ਜੋੜ (ੳ ਅਤੇ ਅ)		10407	22210	8770	3760	16855

ਸਟੇਟਮੈਂਟ-IX

ਵਿਸ਼ੇਸ਼ ਕੇਂਦਰੀ ਸਹਾਇਤਾ ਪ੍ਰੋਗਰਾਮ 2012-13

ਭੌਤਿਕ ਟੀਚੇ ਅਤੇ ਪ੍ਰਾਪਤੀਆਂ

ਲੜੀ ਨੰ:	ਸਬਹੈਡ/ਸਕੀਮ	ਇਕਾਈ	2010-11 ਪ੍ਰਾਪਤੀਆਂ	2011-12			2012-13 ਟੀਚੇ
				ਪ੍ਰਵਾਨਿਤ ਟੀਚੇ	ਜੋਧੇ ਟੀਚੇ	ਪ੍ਰਾਪਤੀਆਂ	
1	2	3	4	5	6	7	8
II	ਪਸ਼ੂ ਪਾਲਣ						
ਐਸਸੀ.ਏ(ਏਐਚ)-1	ਫੀਮੇਲ ਬੁਫੇਲੋ ਕਾਫ ਰੀਅਰਿੰਗ ਲਈ ਸਕੀਮ	ਲਾਭਪਾਤਰੀ	173	300	300	20	500
ਐਸਸੀ.ਏ(ਏਐਚ)-2	ਪੰਜਾਬ ਦੇ ਕੰਡੀ ਏਗਰੀ ਵਿੱਚ ਬੱਕਰੀ ਪਾਲਣ ਧੰਦੇ ਅਧੀਨ ਇਕਾਈਆਂ ਸਥਾਪਤ ਕਰਨਾ	ਇਕਾਈਆਂ	0	100	100	0	250
ਐਸਸੀ.ਏ(ਏਐਚ)-3	ਅਮੋਨੀਆ ਟਰੀਟਮੈਂਟ ਨਾਲ ਪਸ਼ੂਆਂ ਲਈ ਚਾਰਾ ਤਿਆਰ ਕਰਨਾ	ਲਾਭਪਾਤਰੀ	148	1200	1200	1000	4400
ਐਸਸੀ.ਏ(ਏਐਚ)-4	ਗਰੀਬੀ ਰੋਕਾ ਤੋਂ ਹੇਠਾਂ ਰਹਿ ਰਹੇ ਐਸ.ਸੀ. ਲਈ ਟਰਕੀ ਯੂਨਿਟ ਸਥਾਪਤ ਕਰਨਾ।	ਇਕਾਈਆਂ	45	160	160	0	300
ਐਸਸੀ.ਏ(ਏਐਚ)-5	ਅਨੁਸੂਚਿਤ ਜਾਤੀ ਨਾਲ ਸਬੰਧਤ ਬੀ.ਪੀ.ਐਲ ਪਰਿਵਾਰਾਂ ਦੇ ਘਰਾਂ ਵਿੱਚ ਪੋਲਟਰੀ ਯੂਨਿਟ ਸਥਾਪਤ ਕਰਨਾ।	ਸਿਖਿਆਰਥੀ	0	0	0	0	1000
	ਜੋੜ (II)		366	1760	1760	1020	6450
III	ਖੇਤਬਾੜੀ ਅਤੇ ਬਾਗਬਾਨੀ						
ਐਸਸੀ.ਏ(ਐਚ)-1	ਰੇਸ਼ਮ ਦੇ ਕੀੜੇ ਪਾਲਣ ਲਈ ਸਬਸਿਡੀ	ਲਾਭਪਾਤਰੀ	0	100	100	0	187
	ਜੋੜ (III)		0	100	100	0	187
IV	ਡੋਅਰੀ ਵਿਕਾਸ						
ਐਸਸੀਏ(ਡੀਡੀ)-1	ਦੋ ਦੁਧਾਤੂ ਪਸ਼ੂਆਂ ਦਾ ਡੋਅਰੀ ਯੂਨਿਟ ਸਥਾਪਤ ਕਰਨਾ	ਇਕਾਈਆਂ	500	500	0	0	0
	ਜੋੜ (IV)		500	500	0	0	0

ਸਟੇਟਮੈਂਟ-IX

ਵਿਸ਼ੇਸ਼ ਕੇਦਰੀ ਸਹਾਇਤਾ ਪ੍ਰੋਗਰਾਮ 2012-13

ਭੌਤਿਕ ਟੀਚੇ ਅਤੇ ਪ੍ਰਾਪਤੀਆਂ

ਲੜੀ ਨੰ:	ਸਬਹੈਡ/ਸਕੀਮ	ਇਕਾਈ	2010-11 ਪ੍ਰਾਪਤੀਆਂ	2011-12			2012-13 ਟੀਚੇ
				ਪ੍ਰਵਾਨਿਤ ਟੀਚੇ	ਸੋਧੇ ਟੀਚੇ	ਪ੍ਰਾਪਤੀਆਂ	
1	2	3	4	5	6	7	8
V	ਰੁਜਗਾਰ ਉਤਪਤੀ ਅਤੇ ਸਿਖਲਾਈ						
SCA(YS)-1	ਅਨੁਸੂਚਿਤ ਜਾਤੀ ਯੁਵਕਾਂ ਨੂੰ ਰੱਖਿਆ ਸੇਵਾਵਾਂ ਵਿੱਚ ਭਰਤੀ ਹੋਣ ਤੋਂ ਪਹਿਲਾਂ ਸੀ-ਪਾਈਟ ਰਾਹੀਂ ਸਿਖਲਾਈ ਦੇਣਾ	ਸਿਖਿਆਰਥੀ	0	4300	4300	2270	0
	ਜੋੜ (V)		0	4300	4300	2270	0
VI	ਉਦਯੋਗਿਕ ਸਿਖਲਾਈ						
ਐਸ.ਸੀ.ਏ (ਆਈਟੀਆਈ)-1	ਸਰਕਾਰੀ ਉਦਯੋਗਿਕ ਸਿਖਲਾਈ ਸੰਸਥਾਵਾਂ ਵਿੱਚ ਦਾਖਲਾ ਲੈਣ ਵਾਲੇ ਅਨੁਸੂਚਿਤ ਜਾਤੀ ਦੇ ਗਰੀਬੀ ਰੇਖਾ ਤੋਂ ਹੇਠਾਂ ਰਹਿ ਰਹੇ ਪਰਿਵਾਰਾਂ ਨਾਲ ਸਬੰਧ ਰੱਖਦੇ ਵਿਦਿਆਰਥੀਆਂ ਨੂੰ ਵਜ਼ੀਫਾ ਦੇਣਾ।	ਸਿਖਿਆਰਥੀ	0	1500	750	25	1100
	ਜੋੜ (VI)		0	1500	750	25	1100
VII	ਸੂਚਨਾ ਤਕਨਾਲੋਜੀ (ਇੰਨਫੋਟੈਕ)						
ਐਸ.ਸੀ.ਏ (ਇੰਨਫੋ)-1	ਗਰੀਬੀ ਰੇਖਾ ਤੋਂ ਹੇਠਾਂ ਰਹਿ ਰਹੇ ਐਸ.ਸੀ ਪਰਿਵਾਰਾਂ ਨਾਲ ਸਬੰਧਤ 10ਵੀਂ ਅਤੇ 12ਵੀਂ ਪਾਸ ਲੜਕੇ/ਲੜਕੀਆਂ ਲਈ CAL-C ਵਿਚ ਕੰਪਿਊਟਰ ਸਿਖਲਾਈ ਦੇਣਾ।	ਸਿਖਿਆਰਥੀ	0	0	0	0	2000
	ਜੋੜ (VII)		0	0	0	0	2000
	ਕੁਲ ਜੋੜ (I-VII)		11273	30370	15680	7075	26592

ਸਟੇਟਮੈਂਟ-X

ਅਨੁਸੂਚਿਤ ਜਾਤੀਆਂ ਸਬ ਪਲਾਨ (ਐਸ.ਸੀ.ਐਸ.ਪੀ.) 2012-13

ਗਰੀਬੀ ਨਿਵਾਰਣ ਪ੍ਰੋਗਰਾਮ

(₹ ਲੱਖਾਂ ਵਿਚ)

ਸਕੀਮ ਕੋਡ	ਸਬਹਿੱਡ/ਸਕੀਮ	ਐਸ.ਸੀ.ਐਸ.ਪੀ. 2010-11			ਐਸ.ਸੀ.ਐਸ.ਪੀ. 2011-12			ਐਸ.ਸੀ.ਐਸ.ਪੀ. 2012-13			ਭੌਤਿਕ ਟੀਚੇ (ਲਾਭਪਾਤਰੀ)
		ਪ੍ਰਵਾਨਿਤ ਉਪਬੰਧ (ਕੇਂਦਰ+ਰਾਜ)	ਪ੍ਰਾਪਤੀਆਂ		ਪ੍ਰਵਾਨਿਤ ਉਪਬੰਧ (ਕੇਂਦਰ+ਰਾਜ)	ਪ੍ਰਾਪਤੀਆਂ		ਪ੍ਰਵਾਨਿਤ ਉਪਬੰਧ			
			ਵਿੱਤੀ (ਕੇਂਦਰ+ਰਾਜ)	ਭੌਤਿਕ		ਵਿੱਤੀ (ਕੇਂਦਰ+ਰਾਜ)	ਭੌਤਿਕ	ਕੇਂਦਰ ਦਾ ਹਿੱਸਾ	ਰਾਜ ਦਾ ਹਿੱਸਾ	ਕੁੱਲ	
1	2	3	4	5	6	7	8	9	10	11	12
I	ਖੇਤੀਬਾੜੀ ਅਤੇ ਬਾਗਬਾਨੀ (ਐਸ.ਸੀ.ਐਸ.ਪੀ. ਸਕੀਮਾਂ)										
ਏਜੀਆਰ-01/03	ਖੇਤੀ ਵਿਭਾਗ ਲਈ ਮੈਕਰੋ ਮੈਨੇਜਮੈਂਟ ਵਰਕ ਪਲਾਨ (90:10)	120.00	0.00	0	100.00	0.85	1	202.50	22.50	225.00	225
ਏਜੀਆਰ-02/04	ਤੇਲ ਵਾਲੇ ਬੀਜਾਂ, ਦਾਲਾਂ, ਤੇਲ ਵਾਲੇ ਰੁੱਖਾਂ ਅਤੇ ਮੱਕੀ ਲਈ ਏਕੀਕ੍ਰਿਤ ਸਕੀਮ (75:25) (ਸਮੇਤ ਤਨਖਾਹਾਂ)	96.00	0.00	0	92.00	0.00	0	90.00	30.00	120.00	120
ਏਜੀਆਰ-04/06	ਗਹਿਨ ਕਪਾਹ ਵਿਕਾਸ ਪ੍ਰੋਗਰਾਮ (75:25)	20.00	0.00	0	26.00	0.00	0	37.50	12.50	50.00	125
ਹਾਰਟ-03/01	ਬਾਗਬਾਨੀ ਵਿਕਾਸ ਰਾਹੀਂ ਖੇਤੀਬਾੜੀ ਵਿਭਿੰਨਤਾ	20.00	0.00	0	25.00	2.40	6	0.00	25.00	25.00	62
	ਜੋੜ(ਐਸ.ਸੀ.ਐਸ.ਪੀ.)	256.00	0.00	0	243.00	3.25	7	330.00	90.00	420.00	532
	(ਐਸ.ਸੀ.ਏ ਸਕੀਮ)										
ਐਸਸੀ.ਏ(ਐਚ)-1	ਰੋਸ਼ਮ ਦੇ ਕੀੜੇ ਪਾਲਣ ਲਈ ਸਬਸਿਡੀ	11.25	0.00	0	11.25	0.00	0	18.75	0.00	18.75	187
	ਜੋੜ(ਐਸ.ਸੀ.ਏ)	11.25	0.00	0	11.25	0.00	0	18.75	0.00	18.75	187
	ਜੋੜ(ਐਸ.ਸੀ.ਐਸ.ਪੀ.+ਐਸ.ਸੀ.ਏ)	267.25	0.00	0	254.25	3.25	7	348.75	90.00	438.75	719

ਸਟੇਟਮੈਂਟ-X

ਅਨੁਸੂਚਿਤ ਜਾਤੀਆਂ ਸਬ ਪਲਾਨ (ਐਸ.ਸੀ.ਐਸ.ਪੀ.) 2012-13

ਗਰੀਬੀ ਨਿਵਾਰਣ ਪ੍ਰੋਗਰਾਮ

(₹ ਲੱਖਾਂ ਵਿਚ)

ਸਕੀਮ ਕੋਡ	ਸਬਹਿੱਡ/ਸਕੀਮ	ਐਸ.ਸੀ.ਐਸ.ਪੀ. 2010-11			ਐਸ.ਸੀ.ਐਸ.ਪੀ. 2011-12			ਐਸ.ਸੀ.ਐਸ.ਪੀ. 2012-13			ਭੌਤਿਕ ਟੀਚੇ (ਲਾਭਪਾਤਰੀ)
		ਪ੍ਰਵਾਨਿਤ ਉਪਬੰਧ (ਕੇਂਦਰ+ਰਾਜ)	ਪ੍ਰਾਪਤੀਆਂ		ਪ੍ਰਵਾਨਿਤ ਉਪਬੰਧ (ਕੇਂਦਰ+ਰਾਜ)	ਪ੍ਰਾਪਤੀਆਂ		ਪ੍ਰਵਾਨਿਤ ਉਪਬੰਧ			
			ਵਿੱਤੀ (ਕੇਂਦਰ+ਰਾਜ)	ਭੌਤਿਕ		ਵਿੱਤੀ (ਕੇਂਦਰ+ਰਾਜ)	ਭੌਤਿਕ	ਕੇਂਦਰ ਦਾ ਹਿੱਸਾ	ਰਾਜ ਦਾ ਹਿੱਸਾ	ਕੁੱਲ	
1	2	3	4	5	6	7	8	9	10	11	12
II	ਭੋਂ ਅਤੇ ਜਲ ਸੰਭਾਲ										
	(ਐਸ.ਸੀ.ਐਸ.ਪੀ. ਸਕੀਮਾਂ)										
ਐਸ.ਡਬਲਿਊ.ਸੀ- 01/01	ਭੋਂ ਸੰਭਾਲ ਲਈ ਵਿਸ਼ਾਲ ਪ੍ਰਬੰਧ-ਕਾਰਜ ਯੋਜਨਾ (90:10)	100.00	100.00	755	100.00	0.00	0	90.00	10.00	100.00	100
ਐਸ.ਡਬਲਿਊ.ਸੀ- 06/05	ਕੰਡੀ ਖੇਤਰ ਵਿਚ ਜਲ-ਵਿਭਾਜਕ ਆਧਾਰ ਤੇ ਭੋਂ ਅਤੇ ਜਲ ਸੰਭਾਲ	5.00	5.00	59	15.00	15.00	70	0.00	15.00	15.00	30
	ਜੋੜ(ਐਸ.ਸੀ.ਐਸ.ਪੀ.)	105.00	105.00	814	115.00	15.00	70	90.00	25.00	115.00	130
III	ਡੇਅਰੀ ਵਿਕਾਸ										
	(ਐਸ.ਸੀ.ਐਸ.ਪੀ. ਸਕੀਮਾਂ)										
ਡੀ.ਡੀ-02	ਜ਼ਮੀਨ ਰਹਿਤ ਕਮਜ਼ੋਰ ਵਰਗਾਂ ਲਈ ਡੇਅਰੀ ਵਾਰਮਿੰਗ	0.00	0.00	0	80.00	0.00	0	0.00	0.00	0.00	0
	ਜੋੜ(ਐਸ.ਸੀ.ਐਸ.ਪੀ.)	0.00	0.00	0	80.00	0.00	0	0.00	0.00	0.00	0
	(ਐਸ.ਸੀ.ਏ. ਸਕੀਮ)										
ਐਸਸੀਏ(ਡੀਡੀ)-1	ਦੋ ਦੁਧਾਰੂ ਪਸ਼ੂਆਂ ਦਾ ਡੇਅਰੀ ਯੂਨਿਟ ਸਥਾਪਤ ਕਰਨਾ	70.12	70.12	500	70.12	0.00	0	0.00	0.00	0.00	0
	ਜੋੜ(ਐਸ.ਸੀ.ਏ.)	70.12	70.12	500	70.12	0.00	0	0.00	0.00	0.00	0
	ਜੋੜ(ਐਸ.ਸੀ.ਐਸ.ਪੀ.+ਐਸ.ਸੀ.ਏ.)	70.12	70.12	500	150.12	0.00	0	0.00	0.00	0.00	0

ਸਟੇਟਮੈਂਟ-X

ਅਨੁਸੂਚਿਤ ਜਾਤੀਆਂ ਸਬ ਪਲਾਨ (ਐਸ.ਸੀ.ਐਸ.ਪੀ.) 2012-13

ਗਰੀਬੀ ਨਿਵਾਰਣ ਪ੍ਰੋਗਰਾਮ

(₹ ਲੱਖਾਂ ਵਿਚ)

ਸਕੀਮ ਕੋਡ	ਸਬਹਿੱਡ/ਸਕੀਮ	ਐਸ.ਸੀ.ਐਸ.ਪੀ 2010-11			ਐਸ.ਸੀ.ਐਸ.ਪੀ 2011-12			ਐਸ.ਸੀ.ਐਸ.ਪੀ 2012-13			ਭੌਤਿਕ ਟੀਚੇ (ਲਾਭਪਾਤਰੀ)
		ਪ੍ਰਵਾਨਿਤ ਉਪਬੰਧ (ਕੇਂਦਰ+ਰਾਜ)	ਪ੍ਰਾਪਤੀਆਂ		ਪ੍ਰਵਾਨਿਤ ਉਪਬੰਧ (ਕੇਂਦਰ+ਰਾਜ)	ਪ੍ਰਾਪਤੀਆਂ		ਪ੍ਰਵਾਨਿਤ ਉਪਬੰਧ			
			ਵਿੱਤੀ (ਕੇਂਦਰ+ਰਾਜ)	ਭੌਤਿਕ		ਵਿੱਤੀ (ਕੇਂਦਰ+ਰਾਜ)	ਭੌਤਿਕ	ਕੇਂਦਰ ਦਾ ਹਿੱਸਾ	ਰਾਜ ਦਾ ਹਿੱਸਾ	ਕੁੱਲ	
1	2	3	4	5	6	7	8	9	10	11	12
IV	ਪੇਂਡੂ ਵਿਕਾਸ										
	(ਐਸ.ਸੀ.ਐਸ.ਪੀ ਸਕੀਮਾਂ)										
ਆਰਡੀਐਸ(ਡੀ)-01	ਸਵਰਣ ਜੈਯੰਤੀ ਗ੍ਰਾਮ ਸਵੈ-ਰੋਜ਼ਗਾਰ ਯੋਜਨਾ (75:25)	960.00	1317.98	10372	1056.00	865.76	7292	871.20	290.40	1161.60	11616
ਆਰਡੀਐਸ(ਡੀ)-01	ਇੰਦਰਾ ਆਵਾਸ ਯੋਜਨਾ (75:25)	5760.00	5703.42	16591	6400.00	4031.24	10647	5280.00	1760.00	7040.00	14608
ਆਰ.ਡੀ.ਈ(ਐਸ)- 01/02	ਮਹਾਤਮਾ ਗਾਂਧੀ ਰਾਸਟਰੀ ਪੇਂਡੂ ਰੋਜ਼ਗਾਰ ਗਰੰਟੀ ਸਕੀਮ (90:10)	48000.00	13287.32	41707	24000.00	12176.19	38762	23760.00	2640.00	26400.00	22802
	ਜੋੜ(ਐਸ.ਸੀ.ਐਸ.ਪੀ)	54720.00	20308.72	68670	31456.00	17073.19	56701	29911.20	4690.40	34601.60	49026
V	ਸ਼ਹਿਰੀ ਵਿਕਾਸ										
	(ਐਸ.ਸੀ.ਐਸ.ਪੀ ਸਕੀਮਾਂ)										
ਯੂਡੀ-02/2	ਸਵਰਣ ਜੈਯੰਤੀ ਸ਼ਹਿਰੀ ਰੋਜ਼ਗਾਰ ਯੋਜਨਾ (75:25)	160.00	20.50	58	132.00	2.18	29	810.00	270.00	1080.00	3280
	ਜੋੜ(ਐਸ.ਸੀ.ਐਸ.ਪੀ)	160.00	20.50	58	132.00	2.18	29	810.00	270.00	1080.00	3280
VI	ਪਸ਼ੂ ਪਾਲਣ										
	(ਐਸ.ਸੀ.ਏ ਸਕੀਮਾਂ)										
ਐਸਸੀ.ਏ(ਏਐਚ)-1	ਫੀਮੇਲ ਬੁਫੈਲੋ ਕਾਫ ਰੀਅਰਿੰਗ ਲਈ ਸਕੀਮ	30.00	16.87	173	30.00	2.00	20	50.00	0.00	50.00	500
ਐਸਸੀ.ਏ(ਏਐਚ)-2	ਪੰਜਾਬ ਦੇ ਕੰਡੀ ਏਰੀਏ ਵਿੱਚ ਬੱਕਰੀ ਪਾਲਣ ਧੰਦੇ ਅਧੀਨ ਇਕਾਈਆਂ ਸਥਾਪਤ ਕਰਨਾ	0.00	0.00	0	5.00	0.00	0	25.00	0.00	25.00	250

ਸਟੇਟਮੈਂਟ-X

ਅਨੁਸੂਚਿਤ ਜਾਤੀਆਂ ਸਬ ਪਲਾਨ (ਐਸ.ਸੀ.ਐਸ.ਪੀ.) 2012-13

ਗਰੀਬੀ ਨਿਵਾਰਣ ਪ੍ਰੋਗਰਾਮ

(₹ ਲੱਖਾਂ ਵਿਚ)

ਸਕੀਮ ਕੋਡ	ਸਬਹੇਡ/ਸਕੀਮ	ਐਸ.ਸੀ.ਐਸ.ਪੀ 2010-11			ਐਸ.ਸੀ.ਐਸ.ਪੀ 2011-12			ਐਸ.ਸੀ.ਐਸ.ਪੀ 2012-13			ਭੌਤਿਕ ਟੀਚੇ (ਲਾਭਪਾਤਰੀ)
		ਪ੍ਰਵਾਨਿਤ ਉਪਬੰਧ (ਕੇਂਦਰ+ਰਾਜ)	ਪ੍ਰਾਪਤੀਆਂ		ਪ੍ਰਵਾਨਿਤ ਉਪਬੰਧ (ਕੇਂਦਰ+ਰਾਜ)	ਪ੍ਰਾਪਤੀਆਂ		ਪ੍ਰਵਾਨਿਤ ਉਪਬੰਧ			
			ਵਿੱਤੀ (ਕੇਂਦਰ+ਰਾਜ)	ਭੌਤਿਕ		ਵਿੱਤੀ (ਕੇਂਦਰ+ਰਾਜ)	ਭੌਤਿਕ	ਕੇਂਦਰ ਦਾ ਹਿੱਸਾ	ਰਾਜ ਦਾ ਹਿੱਸਾ	ਕੁੱਲ	
1	2	3	4	5	6	7	8	9	10	11	12
ਐਸਸੀ.ਏ(ਏਐਚ)-3	ਅਮੋਨੀਆ ਟਰੀਟਮੈਂਟ ਨਾਲ ਪਸ਼ੂਆਂ ਲਈ ਚਾਰਾ ਤਿਆਰ ਕਰਨਾ	5.00	3.53	169	5.00	4.88	1000	22.00	0.00	22.00	4400
ਐਸਸੀ.ਏ(ਏਐਚ)-4	ਗਰੀਬੀ ਰੇਖਾ ਤੋਂ ਹੇਠਾਂ ਰਹਿ ਰਹੇ ਐਸ.ਸੀ. ਲਈ ਟਰਕੀ ਯੂਨਿਟ ਸਥਾਪਤ ਕਰਨਾ।	5.00	1.62	45	5.76	0.00	0	9.00	0.00	9.00	300
ਐਸਸੀ.ਏ(ਏਐਚ)-5	ਅਨੁਸੂਚਿਤ ਜਾਤੀ ਨਾਲ ਸਬੰਧਤ ਬੀ.ਪੀ.ਐਲ ਪਰਿਵਾਰਾਂ ਦੇ ਘਰਾਂ ਵਿਚ ਪੋਲਟਰੀ ਯੂਨਿਟ ਸਥਾਪਤ ਕਰਨਾ।	0.00	0.00	0	0.00	0.00	0	20.00	0.00	20.00	1000
	ਜੋੜ(ਐਸ.ਸੀ.ਏ)	40.00	22.02	387	45.76	6.88	1020	126.00	0.00	126.00	6450
VII	ਉਦਯੋਗਿਕ ਸਿਖਲਾਈ										
	(ਐਸ.ਸੀ.ਏ ਸਕੀਮ)										
ਐਸ.ਸੀ.ਏ(ਆਈਟੀਆਈ)-1	ਸਰਕਾਰੀ ਉਦਯੋਗਿਕ ਸਿਖਲਾਈ ਸੰਸਥਾਵਾਂ ਵਿੱਚ ਦਾਖਲਾ ਲੈਣ ਵਾਲੇ ਅਨੁਸੂਚਿਤ ਜਾਤੀ ਦੇ ਗਰੀਬੀ ਰੇਖਾ ਤੋਂ ਹੇਠਾਂ ਰਹਿ ਰਹੇ ਪਰਿਵਾਰਾਂ ਨਾਲ ਸਬੰਧ ਰੱਖਦੇ ਵਿਦਿਆਰਥੀਆਂ ਨੂੰ ਵਜ਼ੀਫਾ ਦੇਣਾ।	100.00	0.00	0	100.00	2.26	25	100.00	0.00	100.00	1100
	ਜੋੜ(ਐਸ.ਸੀ.ਏ)	100.00	0.00	0	100.00	2.26	25	100.00	0.00	100.00	1100

ਸਟੇਟਮੈਂਟ-X

ਅਨੁਸੂਚਿਤ ਜਾਤੀਆਂ ਸਬ ਪਲਾਨ (ਐਸ.ਸੀ.ਐਸ.ਪੀ.) 2012-13

ਗਰੀਬੀ ਨਿਵਾਰਣ ਪ੍ਰੋਗਰਾਮ

(₹ ਲੱਖਾਂ ਵਿਚ)

ਸਕੀਮ ਕੋਡ	ਸਬਹੇਡ/ਸਕੀਮ	ਐਸ.ਸੀ.ਐਸ.ਪੀ 2010-11			ਐਸ.ਸੀ.ਐਸ.ਪੀ 2011-12			ਐਸ.ਸੀ.ਐਸ.ਪੀ 2012-13			ਭੌਤਿਕ ਟੀਚੇ (ਲਾਭਪਾਤਰੀ)	
		ਪ੍ਰਵਾਨਿਤ ਉਪਬੰਧ (ਕੇਂਦਰ+ਰਾਜ)	ਪ੍ਰਾਪਤੀਆਂ		ਪ੍ਰਵਾਨਿਤ ਉਪਬੰਧ (ਕੇਂਦਰ+ਰਾਜ)	ਪ੍ਰਾਪਤੀਆਂ		ਪ੍ਰਵਾਨਿਤ ਉਪਬੰਧ				
			ਵਿੱਤੀ (ਕੇਂਦਰ+ਰਾਜ)	ਭੌਤਿਕ		ਵਿੱਤੀ (ਕੇਂਦਰ+ਰਾਜ)	ਭੌਤਿਕ	ਕੇਂਦਰ ਦਾ ਹਿੱਸਾ	ਰਾਜ ਦਾ ਹਿੱਸਾ	ਕੁੱਲ		
1	2	3	4	5	6	7	8	9	10	11	12	
VIII	ਸੂਚਨਾਂ ਤਕਨਾਲੋਜੀ (ਇਨਫੋਟੈਕ)											
	(ਐਸ.ਸੀ.ਏ ਸਕੀਮ)											
ਐਸ.ਸੀ.ਏ(ਇਨਫੋ)-1	ਗਰੀਬੀ ਰੇਖਾ ਤੋਂ ਹੇਠਾਂ ਰਹਿ ਰਹੇ ਐਸ.ਸੀ ਪਰਿਵਾਰਾਂ ਨਾਲ ਸਬੰਧਤ 10ਵੀਂ ਅਤੇ 12ਵੀਂ ਪਾਸ ਲਕੇ/ਲੜਕੀਆਂ ਲਈ ਕੈਲ-ਸੀ ਵਿਚ ਕੰਪਿਊਟਰ ਟ੍ਰੇਨਿੰਗ ਦੇਣਾ ।	0.00	0.00	0	0.00	0.00	0	200.00	0.00	200.00	2000	
	ਜੋੜ(ਐਸ.ਸੀ.ਐਸ.ਪੀ)	0.00	0.00	0	0.00	0.00	0	200.00	0.00	200.00	2000	
IX	ਅਨੁਸੂਚਿਤ ਜਾਤੀਆਂ ਦੀ ਭਲਾਈ											
	(ਐਸ.ਸੀ.ਐਸ.ਪੀ ਸਕੀਮਾਂ)											
ਡਬਲਿਊਐਸਸੀ- ●1/ਐਸਸੀ(ਐਸ)-1	ਪੰਜਾਬ ਅਨੁਸੂਚਿਤ ਜਾਤੀਆਂ ਤੋਂ ਵਿਕਾਸ ਅਤੇ ਵਿੱਤ ਨਿਗਮ (ਪੀ ਐਸ.ਸੀ.ਐਫ.ਸੀ.) ਨੂੰ ਹਿੱਸਾ ਪੂੰਜੀ ਯੋਗਦਾਨ (49ਯ51)	490.00	307.00	987	655.00	147.06	737	471.75	491.00	962.75	2940	
ਡਬਲਿਊਐਸਸੀ- ●3/ਐਸਸੀਓਪੀ(ਐਸ)- 7	ਪੇਂਡੂ ਅਤੇ ਸ਼ਹਿਰੀ ਖੇਤਰਾਂ ਵਿਚ ਬੇ-ਘਰੇ ਐਸ.ਸੀ.ਜ਼ ਨੂੰ ਮਕਾਨ ਦੇਣਾ (ਏ.ਸੀ.ਏ. 2010-11)	9500.00	0.00	0	5000.00	0.00	0	0.00	5000.00	5000.00	10000	
	ਜੋੜ(ਐਸ.ਸੀ.ਐਸ.ਪੀ)	9990.00	307.00	987	5655.00	147.06	737	471.75	5491.00	5962.75	12940	

ਸਟੇਟਮੈਂਟ-X

ਅਨੁਸੂਚਿਤ ਜਾਤੀਆਂ ਸਬ ਪਲਾਨ (ਐਸ.ਸੀ.ਐਸ.ਪੀ.) 2012-13

ਗਰੀਬੀ ਨਿਵਾਰਣ ਪ੍ਰੋਗਰਾਮ

(₹ ਲੱਖਾਂ ਵਿਚ)

ਸਕੀਮ ਕੋਡ	ਸਬਹੇਡ/ਸਕੀਮ	ਐਸ.ਸੀ.ਐਸ.ਪੀ 2010-11			ਐਸ.ਸੀ.ਐਸ.ਪੀ 2011-12			ਐਸ.ਸੀ.ਐਸ.ਪੀ 2012-13			ਭੌਤਿਕ ਟੀਚੇ (ਲਾਭਪਾਤਰੀ)
		ਪ੍ਰਵਾਨਿਤ ਉਪਬੰਧ (ਕੇਂਦਰ+ਰਾਜ)	ਪ੍ਰਾਪਤੀਆਂ		ਪ੍ਰਵਾਨਿਤ ਉਪਬੰਧ (ਕੇਂਦਰ+ਰਾਜ)	ਪ੍ਰਾਪਤੀਆਂ		ਪ੍ਰਵਾਨਿਤ ਉਪਬੰਧ			
			ਵਿੱਤੀ (ਕੇਂਦਰ+ਰਾਜ)	ਭੌਤਿਕ		ਵਿੱਤੀ (ਕੇਂਦਰ+ਰਾਜ)	ਭੌਤਿਕ	ਕੇਂਦਰ ਦਾ ਹਿੱਸਾ	ਰਾਜ ਦਾ ਹਿੱਸਾ	ਕੁੱਲ	
1	2	3	4	5	6	7	8	9	10	11	12
	(ਐਸ.ਸੀ.ਏ ਸਕੀਮਾਂ)										
ਐਸਸੀ.ਏ(ਐਸਸੀ)-1	ਗਰੀਬੀ ਰੇਖਾ ਤੋਂ ਹੇਠਾਂ ਰਹਿ ਰਹੇ ਅਨੁਸੂਚਿਤ ਜਾਤੀ ਦੇ ਉਮੀਦਵਾਰਾਂ ਨੂੰ ਸਿਖਲਾਈ ਦੇਣ ਲਈ ਟਾਈਪਿੰਗ ਅਤੇ ਸਟੈਨੋਗ੍ਰਾਫੀ ਸੰਸਥਾ ਦੀ ਸਥਾਪਨਾ ਕਰਨਾ।	50.00	72.00	53	90.00	69.12	77	90.00	0.00	90.00	230
ਐਸਸੀ.ਏ(ਐਸਸੀ)-2	ਬੇਰੁਜਗਾਰ ਅਨੁਸੂਚਿਤ ਜਾਤੀ ਦੇ ਨੌਜਵਾਨਾਂ ਨੂੰ ਹਲਕੇ/ਭਾਰੀ ਵਾਹਨਾਂ ਦੀ ਡਰਾਈਵਿੰਗ ਲਈ ਸਿਖਲਾਈ ਦੇਣਾ।	100.00	100.00	460	110.00	0.00	0	100.00	0.00	100.00	300
ਐਸਸੀ.ਏ(ਐਸਸੀ)-3	ਭਲਾਈ ਵਿਭਾਗ ਦੇ 24 ਸਿਖਲਾਈ ਕਮ ਉਤਪਾਦਨ ਕੇਂਦਰਾਂ ਨੂੰ ਕੱਚਾ ਮਾਲ ਅਤੇ ਸਾਜੋ-ਸਮਾਨ ਮੁਹੱਈਆ ਕਰਵਾਉਣਾ।	25.60	25.50	425	25.60	0.00	0	20.80	0.00	20.80	325
ਐਸਸੀ.ਏ(ਐਸਸੀ)-4	108 ਕਮਿਊਨਿਟੀ ਕੇਂਦਰਾਂ ਨੂੰ ਸਾਜੋ-ਸਮਾਨ ਅਤੇ ਕੱਚਾ ਮਾਲ ਮੁਹੱਈਆ ਕਰਵਾ ਕੇ ਮਜ਼ਬੂਤ ਕਰਨਾ।	63.75	0.00	0	60.75	0.00	0	56.25	0.00	56.25	900

ਸਟੇਟਮੈਂਟ-X

ਅਨੁਸੂਚਿਤ ਜਾਤੀਆਂ ਸਬ ਪਲਾਨ (ਐਸ.ਸੀ.ਐਸ.ਪੀ.) 2012-13

ਗਰੀਬੀ ਨਿਵਾਰਣ ਪ੍ਰੋਗਰਾਮ

(₹ ਲੱਖਾਂ ਵਿਚ)

ਸਕੀਮ ਕੋਡ	ਸਬਹੇਡ/ਸਕੀਮ	ਐਸ.ਸੀ.ਐਸ.ਪੀ 2010-11			ਐਸ.ਸੀ.ਐਸ.ਪੀ 2011-12			ਐਸ.ਸੀ.ਐਸ.ਪੀ 2012-13			ਭੌਤਿਕ ਟੀਚੇ (ਲਾਭਪਾਤਰੀ)
		ਪ੍ਰਵਾਨਿਤ ਉਪਬੰਧ (ਕੇਂਦਰ+ਰਾਜ)	ਪ੍ਰਾਪਤੀਆਂ		ਪ੍ਰਵਾਨਿਤ ਉਪਬੰਧ (ਕੇਂਦਰ+ਰਾਜ)	ਪ੍ਰਾਪਤੀਆਂ		ਪ੍ਰਵਾਨਿਤ ਉਪਬੰਧ			
			ਵਿੱਤੀ (ਕੇਂਦਰ+ਰਾਜ)	ਭੌਤਿਕ		ਵਿੱਤੀ (ਕੇਂਦਰ+ਰਾਜ)	ਭੌਤਿਕ	ਕੇਂਦਰ ਦਾ ਹਿੱਸਾ	ਰਾਜ ਦਾ ਹਿੱਸਾ	ਕੁੱਲ	
1	2	3	4	5	6	7	8	9	10	11	12
ਐਸਸੀ.ਏ(ਐਸਸੀ)-7	ਅਨੁਸੂਚਿਤ ਜਾਤੀ ਦੇ ਪੜ੍ਹੇ ਲਿਖੇ ਬੇਰੁਜਗਾਰ ਯੂਵਕਾਂ ਨੂੰ ਜਿਲ੍ਹਾ ਸਦਰ ਮੁਕਾਮਾਂ ਤੇ ਅੰਬੇਦਕਰ ਇੰਸਟੀਚਿਊਟ/ ਅੰਬੇਦਕਰ ਭਵਨਾਂ ਵਿੱਚ ਸੂਚਨਾ ਅਤੇ ਤਕਨਾਲੋਜੀ ਸੈਕਟਰ ਨਾਲ ਸਬੰਧਤ ਕਿੱਤਾ ਮੁੱਖੀ ਕੰਪਿਊਟਰ ਕੋਰਸਾਂ ਵਿੱਚ ਸਿਖਲਾਈ	100.00	0.00	0	100.00	0.00	0	50.00	0.00	50.00	200
ਐਸਸੀ.ਏ(ਐਸਸੀ)-9	ਅਨੁਸੂਚਿਤ ਜਾਤੀ ਦੇ ਪੜ੍ਹੇ ਲਿਖੇ ਬੇਰੁਜਗਾਰ ਨੌਜਵਾਨਾਂ ਨੂੰ ਵੱਖ ਵੱਖ ਵੋਕੇਸ਼ਨਲ/ਪੇਸ਼ਾਵਰ ਕੋਰਸਾਂ ਦੀ ਸਿਖਲਾਈ										
	ਪੇਸ਼ਾਵਰ ਏਅਰ ਹੋਸਟੈਸ ਟਰੇਵਲ ਅਤੇ ਪ੍ਰਹਾਉਣਾਚਾਰੀ ਮੈਨੇਜਮੈਂਟ ਸਬੰਧੀ ਕੈਰੀਅਰ ਕੋਰਸ	100.00	0.00	0	100.00	0.00	0	50.00	0.00	50.00	40
	ਹੋਟਲ ਅਪਰੇਸ਼ਨ ਸੇਵਾਵਾਂ ਨਾਲ ਸਬੰਧੀ ਵੋਕੇਸ਼ਨਲ ਸਿਖਲਾਈ	50.00	0.00	0	100.00	0.00	0	50.00	0.00	50.00	80
ਐਸਸੀ.ਏ(ਐਸਸੀ)-12	ਪੰਜਾਬ ਅਨੁਸੂਚਿਤ ਜਾਤੀਆਂ ਭੌ ਵਿਕਾਸ ਅਤੇ ਵਿੱਤ ਨਿਗਮ ਨੂੰ ਬੈਂਕ ਟਾਈ-ਅਪ ਕਰਜਾ ਸਕੀਮ ਅਧੀਨ ਪੂੰਜੀ ਉਪਦਾਨ	1000.00	281.14	6036	500.00	368.25	3683	500.00	0.00	500.00	5000

ਸਟੇਟਮੈਂਟ-X

ਅਨੁਸੂਚਿਤ ਜਾਤੀਆਂ ਸਬ ਪਲਾਨ (ਐਸ.ਸੀ.ਐਸ.ਪੀ.) 2012-13

ਗਰੀਬੀ ਨਿਵਾਰਣ ਪ੍ਰੋਗਰਾਮ

(₹ ਲੱਖਾਂ ਵਿਚ)

ਸਕੀਮ ਕੋਡ	ਸਬਹੇਡ/ਸਕੀਮ	ਐਸ.ਸੀ.ਐਸ.ਪੀ. 2010-11			ਐਸ.ਸੀ.ਐਸ.ਪੀ. 2011-12			ਐਸ.ਸੀ.ਐਸ.ਪੀ. 2012-13			ਭੌਤਿਕ ਟੀਚੇ (ਲਾਭਪਾਤਰੀ)
		ਪ੍ਰਵਾਨਿਤ ਉਪਬੰਧ (ਕੇਂਦਰ+ਰਾਜ)	ਪ੍ਰਾਪਤੀਆਂ		ਪ੍ਰਵਾਨਿਤ ਉਪਬੰਧ (ਕੇਂਦਰ+ਰਾਜ)	ਪ੍ਰਾਪਤੀਆਂ		ਪ੍ਰਵਾਨਿਤ ਉਪਬੰਧ			
			ਵਿੱਤੀ (ਕੇਂਦਰ+ਰਾਜ)	ਭੌਤਿਕ		ਵਿੱਤੀ (ਕੇਂਦਰ+ਰਾਜ)	ਭੌਤਿਕ	ਕੇਂਦਰ ਦਾ ਹਿੱਸਾ	ਰਾਜ ਦਾ ਹਿੱਸਾ	ਕੁੱਲ	
1	2	3	4	5	6	7	8	9	10	11	12
ਐਸਸੀ.ਏ(ਐਸਸੀ)-14	ਬੀ.ਪੀ.ਐਲ. ਐਸ.ਸੀ. ਵਿਦਿਆਰਥੀਆਂ ਨੂੰ ਮਸ਼ਹੂਰ ਸੰਸਥਾਵਾਂ ਵਿੱਚ ਆਈ.ਏ.ਐਸ., ਪੀ.ਸੀ.ਐਸ., ਪੀ.ਐਮ.ਟੀ., ਆਈ.ਆਈ.ਟੀ., ਏ. ਆਈ.ਈ.ਈ.ਈ., ਆਦਿ ਦੇ ਦਾਖਲਾ ਇਮਤਿਹਾਨ ਦੀ ਕੋਚਿੰਗ ਦੇਣਾ।	0.00	0.00	0	100.00	0.00	0	100.00	0.00	100.00	280
ਐਸਸੀ.ਏ(ਐਸਸੀ)-15	ਪਹਿਲਾਂ ਤੋਂ ਚਲ ਰਹੀ ਪਲਾਨ ਸਕੀਮ "ਅਨੁਸੂਚਿਤ ਜਾਤੀ ਦੇ ਵਿਦਿਆਰਥੀਆਂ ਨੂੰ ਉਦਯੋਗਿਕ ਸਿਖਲਾਈ ਸੰਸਥਾਵਾਂ ਵਿੱਚ ਨਵੇਂ ਕੋਰਸਾਂ/ਵੋਕੇਸ਼ਨਲ ਸਿਖਲਾਈ ਦੇਣਾ" ਅਧੀਨ ਕਵਰ ਕੀਤੇ ਬੀ.ਪੀ.ਐਲ. ਐਸ.ਸੀ. ਵਿਦਿਆਰਥੀਆਂ ਨੂੰ ਸਹਾਇਤਾ ਦੇਣਾ।	0.00		0	500.00	0.00	0	300.00	0.00	300.00	2000
	ਜੋੜ(ਐਸ.ਸੀ.ਏ)	1489.35	478.64	6974	1686.35	437.37	3760	1317.05	0.00	1317.05	9355
	ਜੋੜ(ਐਸ.ਸੀ.ਐਸ.ਪੀ.+ਐਸ.ਸੀ.ਏ)	11479.35	785.64	7961	7341.35	584.43	4497	1788.80	5491.00	7279.80	22295

ਸਟੇਟਮੈਂਟ-X

ਅਨੁਸੂਚਿਤ ਜਾਤੀਆਂ ਸਬ ਪਲਾਨ (ਐਸ.ਸੀ.ਐਸ.ਪੀ.) 2012-13

ਗਰੀਬੀ ਨਿਵਾਰਣ ਪ੍ਰੋਗਰਾਮ

(₹ ਲੱਖਾਂ ਵਿਚ)

ਸਕੀਮ ਕੋਡ	ਸਬਹੇਡ/ਸਕੀਮ	ਐਸ.ਸੀ.ਐਸ.ਪੀ 2010-11			ਐਸ.ਸੀ.ਐਸ.ਪੀ 2011-12			ਐਸ.ਸੀ.ਐਸ.ਪੀ 2012-13			ਭੌਤਿਕ ਟੀਚੇ (ਲਾਭਪਾਤਰੀ)
		ਪ੍ਰਵਾਨਿਤ ਉਪਬੰਧ (ਕੇਂਦਰ+ਰਾਜ)	ਪ੍ਰਾਪਤੀਆਂ		ਪ੍ਰਵਾਨਿਤ ਉਪਬੰਧ (ਕੇਂਦਰ+ਰਾਜ)	ਪ੍ਰਾਪਤੀਆਂ		ਪ੍ਰਵਾਨਿਤ ਉਪਬੰਧ			
			ਵਿੱਤੀ (ਕੇਂਦਰ+ਰਾਜ)	ਭੌਤਿਕ		ਵਿੱਤੀ (ਕੇਂਦਰ+ਰਾਜ)	ਭੌਤਿਕ	ਕੇਂਦਰ ਦਾ ਹਿੱਸਾ	ਰਾਜ ਦਾ ਹਿੱਸਾ	ਕੁੱਲ	
1	2	3	4	5	6	7	8	9	10	11	12
X	ਡਾਇਰੈਕਟੋਰੇਟ ਆਫ ਅਨੁਸੂਚਿਤ ਜਾਤੀਆਂ ਸਬ ਪਲਾਨ										
	(ਐਸ.ਸੀ.ਏ ਸਕੀਮਾਂ)										
ਐਸਸੀ.ਏ (ਐਸਸੀਐਸਪੀ)-2	ਵਿਸ਼ੇਸ਼ ਕੇਂਦਰੀ ਸਹਾਇਤਾ ਪ੍ਰੋਗਰਾਮ ਨੂੰ ਜਿੱਲਾ ਪੱਧਰ ਤੇ ਲਾਗੂ ਕਰਨਾ- ਜਿਲ੍ਹਾ ਦਿਹਾਤੀ ਵਿਕਾਸ ਏਜੰਸੀਆਂ ਦੇ ਪੱਧਰ ਤੇ ਫੰਡ ਰੱਖਣਾ ।	300.00	210.00	4020	300.00	0.00	0	300.00	0.00	300.00	5000
ਐਸ.ਸੀ.ਏ(ਐਸ.ਸੀ.ਐਸ. ਪੀ)-5	ਗੈਰ ਸਰਕਾਰੀ ਸੰਸਥਾਵਾਂ/ਰਜਿਸਟਰਡ ਸੋਸਾਇਟੀਆਂ ਦੀ ਮਦਦ ਨਾਲ ਗਰੀਬੀ ਰੋਖਾ ਤੋਂ ਹੇਠਾਂ ਰਹਿ ਰਹੇ ਅਨੁਸੂਚਿਤ ਜਾਤੀ ਪਰਿਵਾਰਾਂ ਦਾ ਆਰਥਿਕ ਪੱਧਰ ਉੱਚਾ ਚੁੱਕਣਾ	100.00	0.00	0	0.00	0.00	0	0.00	0.00	0.00	0
	ਜੋੜ(ਐਸ.ਸੀ.ਏ)	400.00	210.00	4020	300.00	0.00	0	300.00	0.00	300.00	5000
	ਕੁਲ ਜੋੜ (I-X)	67341.72	21522.00	82410	39894.48	17687.19	62349	33674.75	10566.40	44241.15	90000

ਸਟੇਟਮੈਂਟ-XI

ਅਨੁਸੂਚਿਤ ਜਾਤੀਆਂ ਸਬ ਪਲਾਨ (ਐਸ.ਸੀ.ਐਸ.ਪੀ.) 2012-13

ਸਕੀਮਵਾਰ ਉਪਬੰਧ ਅਤੇ ਖਰਚਾ (ਔਰਤਾਂ ਦਾ ਹਿੱਸਾ)

(₹ ਲੱਖਾਂ ਵਿੱਚ)

ਲੜੀ ਨੰ:	ਸਬਹੈਡ/ਸਕੀਮ	ਔਰਤਾਂ ਦਾ ਹਿੱਸਾ	11ਵੀਂ ਪੰਜ ਸਾਲਾ ਐਸ.ਸੀ.ਐਸ.ਪੀ. (2007-12) ਔਰਤਾਂ ਦਾ ਹਿੱਸਾ)	ਐਸ.ਸੀ.ਐਸ.ਪੀ.- ਅਸਲ ਖਰਚਾ (2007-11) ਔਰਤਾਂ ਦਾ ਹਿੱਸਾ)	ਐਸ.ਸੀ.ਐਸ.ਪੀ. ਖਰਚਾ (2011-12) ਔਰਤਾਂ ਦਾ ਹਿੱਸਾ)	12ਵੀਂ ਪੰਜ ਸਾਲਾ ਐਸ.ਸੀ.ਐਸ.ਪੀ. (2012-17)		ਐਸ.ਸੀ.ਐਸ.ਪੀ. 2012-13	
						ਸਹਿਮਤ ਉਪਬੰਧ	ਔਰਤਾਂ ਦਾ ਹਿੱਸਾ	ਪ੍ਰਵਾਨਿਤ ਉਪਬੰਧ	ਔਰਤਾਂ ਦਾ ਹਿੱਸਾ
1	2	3	4		6	7	8	9	10
I	ਸਮਾਜਿਕ ਸੁਰੱਖਿਆ ਅਤੇ ਭਲਾਈ								
ਡਬਲਿਊਸੀਡੀ- ●3/ਐਸਡਬਲਿਓ(ਐਸ)-●3	ਵਿਧਵਾਵਾਂ ਅਤੇ ਨਿਆਸ਼ਰਿਤ ਔਰਤਾਂ ਨੂੰ ਵਿੱਤੀ ਸਹਾਇਤਾ (ਸਮਾਜਿਕ ਸੁਰੱਖਿਆ ਫੰਡ)	100%	18750.00	12742.26	3391.48	26250.00	26250.00	4500.00	4500.00
ਡਬਲਿਊਸੀਡੀ- ●4/ਐਸਡਬਲਿਓਸੀ ਡਬਲਿਊ(ਐਸ)-●1	ਬੇਬੇ ਨਾਨਕੀ ਲਾਡਲੀ ਬੇਟੀ ਕਲਿਆਣ ਸਕੀਮ								
(i)	ਵਿਪਰੀਤ ਲਿੰਗ ਅਨੁਪਾਤ ਵਿੱਚ ਸੁਧਾਰ ਲਿਆਉਣ ਲਈ 13ਵੇਂ ਵਿੱਤ ਕਮਿਸ਼ਨ ਵੱਲੋਂ ਗਰਾਂਟ	100%	0.00	0.00	0.00	12500.00	12500.00	3125.00	3125.00
(ii)	ਬੇਬੇ ਨਾਨਕੀ ਲਾਡਲੀ ਬੇਟੀ ਕਲਿਆਣ ਸਕੀਮ ਲਈ ਰਾਜ ਵੱਲੋਂ ਪਹਿਲ ਕਦਮੀ	100%	0.00	0.00	0.00	7275.00	7275.00	875.00	875.00
ਡਬਲਿਊਸੀਡੀ- ●5/ਐਸਡਬਲਿਓਸੀ ਡਬਲਿਊ(ਐਸ)-●3	ਮਾਈ ਭਾਗੋ ਵਿਦਿਆ ਸਕੀਮ (ਪੁਰਾਣਾ ਨਾਮ ਨੌਵੀਂ ਤੋਂ ਬਾਰਵੀਂ ਜਮਾਤ ਵਿੱਚ ਪੜਦੀਆਂ ਸਾਰੀਆਂ ਵਿਦਿਆਰਥਣਾਂ ਨੂੰ ਮੁਫਤ ਸਾਈਕਲ ਦੇਣਾ)	100%	0.00	0.00	900.00	11250.00	11250.00	900.00	900.00

ਸਟੇਟਮੈਂਟ-XI

ਅਨੁਸੂਚਿਤ ਜਾਤੀਆਂ ਸਬ ਪਲਾਨ (ਐਸ.ਸੀ.ਐਸ.ਪੀ.) 2012-13

ਸਕੀਮਵਾਰ ਉਪਬੰਧ ਅਤੇ ਖਰਚਾ (ਔਰਤਾਂ ਦਾ ਹਿੱਸਾ)

(₹ ਲੱਖਾਂ ਵਿੱਚ)

ਲੜੀ ਨੰ:	ਸਬਹੈਡ/ਸਕੀਮ	ਔਰਤਾਂ ਦਾ ਹਿੱਸਾ	11ਵੀਂ ਪੰਜ ਸਾਲਾ ਐਸ.ਸੀ.ਐਸ.ਪੀ. (2007-12) ਔਰਤਾਂ ਦਾ ਹਿੱਸਾ)	ਐਸ.ਸੀ.ਐਸ.ਪੀ.- ਅਸਲ ਖਰਚਾ (2007-11) ਔਰਤਾਂ ਦਾ ਹਿੱਸਾ)	ਐਸ.ਸੀ.ਐਸ.ਪੀ. ਖਰਚਾ (2011-12) ਔਰਤਾਂ ਦਾ ਹਿੱਸਾ)	12ਵੀਂ ਪੰਜ ਸਾਲਾ ਐਸ.ਸੀ.ਐਸ.ਪੀ. (2012-17)		ਐਸ.ਸੀ.ਐਸ.ਪੀ. 2012-13	
						ਸਹਿਮਤ ਉਪਬੰਧ	ਔਰਤਾਂ ਦਾ ਹਿੱਸਾ	ਪ੍ਰਵਾਨਿਤ ਉਪਬੰਧ	ਔਰਤਾਂ ਦਾ ਹਿੱਸਾ
1	2	3	4		6	7	8	9	10
ਡਬਲਿਊਸੀਡੀ- ●6/ਐਸਡਬਲਿਊਡੀ(ਐਸ)-●4	ਪੇਂਡੂ ਖੇਤਰਾਂ ਵਿੱਚ ਅੰਗਹੀਣ ਵਿਦਿਆਰਥਣਾਂ ਨੂੰ ਹਾਜ਼ਰੀ ਵਜੀਫਾ	100%	150.00	27.95	0.00	135.00	135.00	25.00	25.00
ਡਬਲਿਊਸੀਡੀ- ●7/ਐਸਡਬਲਿਊਡਬਲਿਊ(ਐਸ)-●2	ਔਰਤਾਂ ਦਾ ਸ਼ਸ਼ਕਤੀਕਰਣ-ਮਹਿਲਾ ਜਾਗ੍ਰਿਤੀ ਯੋਜਨਾ	100%	300.00	3.00	0.00	250.00	250.00	50.00	50.00
ਡਬਲਿਊਸੀਡੀ- ●8/ਐਸਡਬਲਿਊਡਬਲਿਊ(ਐਸ)-●3	ਸਵਲੰਬਨ ਸਕੀਮ ਨੂੰ ਲਾਗੂ ਕਰਨਾ-ਔਰਤਾਂ ਲਈ ਕਿੱਤਾ ਮੁੱਖੀ ਸਿਖਲਾਈ ਪ੍ਰੋਗਰਾਮ	100%	0.00	100.00	50.00	250.00	250.00	50.00	50.00
ਡਬਲਿਊਸੀਡੀ- 10/ਐਸਡਬਲਿਊਡਬਲਿਊ(ਐਸ)-4	ਘਰੇਲੂ ਹਿੱਸਾ ਐਕਟ, 2005 ਸਬੰਧੀ ਜਾਗਰੂਕਤਾ ਪ੍ਰੋਗਰਾਮ	100%	0.00	12.50	0.00	250.00	250.00	25.00	25.00
ਡਬਲਿਊਸੀਡੀ- 12/ਐਸਡਬਲਿਊਡਬਲਿਊ(ਐਸ)-●7	ਪੇਂਡੂ ਔਰਤਾਂ ਨੂੰ ਜਰਮ ਰਹਿਤ ਸੈਨੇਟਰੀ ਪੈਡ ਵੰਡਣਾ	100%	0.00	25.00	50.00	500.00	500.00	75.00	75.00

ਸਟੇਟਮੈਂਟ-XI

ਅਨੁਸੂਚਿਤ ਜਾਤੀਆਂ ਸਬ ਪਲਾਨ (ਐਸ.ਸੀ.ਐਸ.ਪੀ.) 2012-13

ਸਕੀਮਵਾਰ ਉਪਬੰਧ ਅਤੇ ਖਰਚਾ (ਔਰਤਾਂ ਦਾ ਹਿੱਸਾ)

(₹ ਲੱਖਾਂ ਵਿੱਚ)

ਲੜੀ ਨੰ:	ਸਬਹੈਡ/ਸਕੀਮ	ਔਰਤਾਂ ਦਾ ਹਿੱਸਾ	11ਵੀਂ ਪੰਜ ਸਾਲਾ ਐਸ.ਸੀ.ਐਸ.ਪੀ. (2007-12) ਔਰਤਾਂ ਦਾ ਹਿੱਸਾ)	ਐਸ.ਸੀ.ਐਸ.ਪੀ.- ਅਸਲ ਖਰਚਾ (2007-11) ਔਰਤਾਂ ਦਾ ਹਿੱਸਾ)	ਐਸ.ਸੀ.ਐਸ.ਪੀ. ਖਰਚਾ (2011-12) ਔਰਤਾਂ ਦਾ ਹਿੱਸਾ)	12ਵੀਂ ਪੰਜ ਸਾਲਾ ਐਸ.ਸੀ.ਐਸ.ਪੀ. (2012-17)		ਐਸ.ਸੀ.ਐਸ.ਪੀ. 2012-13	
						ਸਹਿਮਤ ਉਪਬੰਧ	ਔਰਤਾਂ ਦਾ ਹਿੱਸਾ	ਪ੍ਰਵਾਨਿਤ ਉਪਬੰਧ	ਔਰਤਾਂ ਦਾ ਹਿੱਸਾ
1	2	3	4		6	7	8	9	10
ਡਬਲਿਊਸੀਡੀ- ●2/ਐਸਡਬਲਿਊ(ਐਸ)-●2	ਆਸ਼ਰਿਤ ਬੱਚਿਆਂ ਨੂੰ ਵਿੱਤੀ ਸਹਾਇਤਾ (ਸਮਾਜਿਕ ਸੁਰੱਖਿਆ ਫੰਡ)	50%	3712.50	2519.25	696.59	12000.00	6000.00	1950.00	975.00
ਐਸਐਸਡਬਲਿਊ(ਡੀ)- ●1/ ਐਸਡਬਲਿਊ	ਰਾਸ਼ਟਰੀ ਸਮਾਜਿਕ ਸਹਾਇਤਾ ਪੋਗਰਾਮ (ਏ.ਸੀ.ਏ)								
(i)	ਇੰਦਰਾ ਗਾਂਧੀ ਰਾਸ਼ਟਰੀ ਬੁਢਾਪਾ ਪੈਨਸ਼ਨ	48%	3177.12	3678.71	1184.28	16240.00	7795.20	3140.00	1507.20
(ii)	ਰਾਸ਼ਟਰੀ ਪਰਿਵਾਰ ਲਾਭ ਸਕੀਮ								
(iii)	ਇੰਦਰਾ ਗਾਂਧੀ ਰਾਸ਼ਟਰੀ ਵਿਧਵਾ ਪੈਨਸ਼ਨ ਸਕੀਮ								
(iv)	ਇੰਦਰਾ ਗਾਂਧੀ ਰਾਸ਼ਟਰੀ ਅੰਗਹੀਣ ਪੈਨਸ਼ਨ ਸਕੀਮ								
ਐਸਐਸਡਬਲਿਊ- ●1/ਐਸਡਬਲਿਊ(ਐਸ)-●5	ਬੀ.ਪੀ.ਐਲ. ਪਰਿਵਾਰਾਂ ਲਈ ਜਨ ਸ੍ਰੀ ਬੀਮਾ ਯੋਜਨਾ (ਪੇਂਡੂ ਅਤੇ ਸ਼ਹਿਰੀ) (50% ਰਾਸ਼ੀ ਭਾਰਤ ਸਰਕਾਰ ਵੱਲੋਂ ਸਿੱਧੇ ਤੌਰ ਤੇ ਜੀਵਨ ਬੀਮਾ ਨਿਗਮ ਨੂੰ ਜਾਰੀ ਕੀਤੀ ਜਾਂਦੀ ਹੈ)	50%	0.00	12.36	0.00	500.00	250.00	100.00	50.00
ਐਸਐਸਡਬਲਿਊ- ●2/ਐਸਡਬਲਿਊ(ਐਸ)-●6	ਆਮ ਆਦਮੀ ਬੀਮਾ ਯੋਜਨਾ(50% ਰਾਸ਼ੀ ਭਾਰਤ ਸਰਕਾਰ ਵੱਲੋਂ ਸਿੱਧੇ ਤੌਰ ਤੇ ਜੀਵਨ ਬੀਮਾ ਨਿਗਮ ਨੂੰ ਜਾਰੀ ਕੀਤੀ ਜਾਂਦੀ ਹੈ)	50%	0.00	4.98	0.00	260.00	130.00	52.00	26.00

ਸਟੇਟਮੈਂਟ-XI

ਅਨੁਸੂਚਿਤ ਜਾਤੀਆਂ ਸਬ ਪਲਾਨ (ਐਸ.ਸੀ.ਐਸ.ਪੀ.) 2012-13

ਸਕੀਮਵਾਰ ਉਪਬੰਧ ਅਤੇ ਖਰਚਾ (ਔਰਤਾਂ ਦਾ ਹਿੱਸਾ)

(₹ ਲੱਖਾਂ ਵਿੱਚ)

ਲੜੀ ਨੰ:	ਸਬਹੈਡ/ਸਕੀਮ	ਔਰਤਾਂ ਦਾ ਹਿੱਸਾ	11ਵੀਂ ਪੰਜ ਸਾਲਾ ਐਸ.ਸੀ.ਐਸ.ਪੀ. (2007-12) ਔਰਤਾਂ ਦਾ ਹਿੱਸਾ)	ਐਸ.ਸੀ.ਐਸ.ਪੀ.- ਅਸਲ ਖਰਚਾ (2007-11) ਔਰਤਾਂ ਦਾ ਹਿੱਸਾ)	ਐਸ.ਸੀ.ਐਸ.ਪੀ. ਖਰਚਾ (2011-12) ਔਰਤਾਂ ਦਾ ਹਿੱਸਾ)	12ਵੀਂ ਪੰਜ ਸਾਲਾ ਐਸ.ਸੀ.ਐਸ.ਪੀ. (2012-17)		ਐਸ.ਸੀ.ਐਸ.ਪੀ. 2012-13	
						ਸਹਿਮਤ ਉਪਬੰਧ	ਔਰਤਾਂ ਦਾ ਹਿੱਸਾ	ਪ੍ਰਵਾਨਿਤ ਉਪਬੰਧ	ਔਰਤਾਂ ਦਾ ਹਿੱਸਾ
1	2	3	4		6	7	8	9	10
ਐਸ.ਐਸ.ਡਬਲਿਊ- ●3/ਐਸਡਬਲਿਊ(ਐ ਸ)-●4	ਬੁਢਾਪਾ ਪੈਨਸ਼ਨ (ਸਮਾਜਿਕ ਸੁਰੱਖਿਆ ਫੰਡ)	50%	57750.00	38606.05	9552.16	131250.00	65625.00	23250.00	11625.00
ਐਸ.ਐਸ.ਡਬਲਿਊ- ●4/ਐਸਡਬਲਿਊ(ਐ ਸ)-●1	ਅਪਾਹਜ ਲੋਕਾਂ ਨੂੰ ਵਿੱਤੀ ਸਹਾਇਤਾ (ਸਮਾਜਿਕ ਸੁਰੱਖਿਆ ਫੰਡ)	50%	4725.00	3196.16	867.90	14250.00	7125.00	2250.00	1125.00
	ਜੋੜ (I)		88564.62	60928.20	16692.40	233160.00	145585.20	40367.00	24933.20
II	ਪੋਸ਼ਣ								
ਐਨਟੀ (ਡੀ)-●2	ਕਿਸ਼ੋਰ ਲੜਕੀਆਂ ਨੂੰ ਵਧੇਰੇ ਅਖਤਿਆਰ ਦੇਣ ਲਈ ਰਾਜੀਵ ਗਾਂਧੀ ਸਕੀਮ "ਸਬਲਾ" (50:50)	100%	2002.00	456.61	145.50	4000.00	4000.00	800.00	800.00
ਐਨਟੀ (ਡੀ)-●3	ਪੋਸ਼ਣ (ਕਿਸ਼ੋਰੀ ਸ਼ਕਤੀ ਯੋਜਨਾ)	100%	0.00	70.68	58.60	1400.00	1400.00	210.00	210.00
ਐਨਟੀ (ਡੀ)-●1	ਪੋਸ਼ਣ (ਆਈਸੀਡੀਐਸ) (ਅਸਲ ਖਰਚੇ ਦਾ 50% ਭਾਰਤ ਸਰਕਾਰ ਦੁਆਰਾ ਪ੍ਰਤੀਪੂਰਤ ਕੀਤਾ ਜਾਂਦਾ ਹੈ।)	50%	10500.00	8348.37	3436.15	84000.00	42000.00	9800.00	4900.00

ਸਟੇਟਮੈਂਟ-XI

ਅਨੁਸੂਚਿਤ ਜਾਤੀਆਂ ਸਬ ਪਲਾਨ (ਐਸ.ਸੀ.ਐਸ.ਪੀ.) 2012-13

ਸਕੀਮਵਾਰ ਉਪਬੰਧ ਅਤੇ ਖਰਚਾ (ਔਰਤਾਂ ਦਾ ਹਿੱਸਾ)

(₹ ਲੱਖਾਂ ਵਿੱਚ)

ਲੜੀ ਨੰ:	ਸਬਹੈਡ/ਸਕੀਮ	ਔਰਤਾਂ ਦਾ ਹਿੱਸਾ	11ਵੀਂ ਪੰਜ ਸਾਲਾ ਐਸ.ਸੀ.ਐਸ.ਪੀ. (2007-12) ਔਰਤਾਂ ਦਾ ਹਿੱਸਾ)	ਐਸ.ਸੀ.ਐਸ.ਪੀ.- ਅਸਲ ਖਰਚਾ (2007-11) ਔਰਤਾਂ ਦਾ ਹਿੱਸਾ)	ਐਸ.ਸੀ.ਐਸ.ਪੀ. ਖਰਚਾ (2011-12) ਔਰਤਾਂ ਦਾ ਹਿੱਸਾ)	12ਵੀਂ ਪੰਜ ਸਾਲਾ ਐਸ.ਸੀ.ਐਸ.ਪੀ. (2012-17)		ਐਸ.ਸੀ.ਐਸ.ਪੀ. 2012-13	
						ਸਹਿਮਤ ਉਪਬੰਧ	ਔਰਤਾਂ ਦਾ ਹਿੱਸਾ	ਪ੍ਰਵਾਨਿਤ ਉਪਬੰਧ	ਔਰਤਾਂ ਦਾ ਹਿੱਸਾ
1	2	3	4		6	7	8	9	10
ਐਨਟੀ (ਡੀ)-04	ਰਾਜ ਵਿੱਚ ਆਂਗਨਵਾੜੀ ਸੈਂਟਰਾਂ ਲਈ ਬੁਨਿਆਦੀ ਢਾਂਚਾ ਅਤੇ ਮੁੱਢਲੀਆਂ ਸਹੂਲਤਾਂ ਪ੍ਰਦਾਨ ਕਰਨਾ (ਇਕ ਵਾਰ ਏ.ਸੀ.ਏ. 2011-12)	50%	0.00	0.00	58.80	5250.00	2625.00	840.00	420.00
	ਜੋੜ (II)		12502.00	8875.66	3699.05	94650.00	50025.00	11650.00	6330.00
III	ਅਨੁਸੂਚਿਤ ਜਾਤੀਆਂ ਦੀ ਭਲਾਈ								
ਡਬਲਿਊਐਸਸੀ-01/ਐਸਸੀ(ਐਸ)-1	ਪੰਜਾਬ ਅਨੁਸੂਚਿਤ ਜਾਤੀਆਂ ਭੇਂ ਵਿਕਾਸ ਅਤੇ ਵਿੱਤ ਨਿਗਮ (ਪੀ.ਐਸ.ਸੀ.ਐਫ.ਸੀ.) ਨੂੰ ਹਿੱਸਾ ਪੂੰਜੀ ਯੋਗਦਾਨ (49:51)	26%	312.00	260.00	43.42	2454.38	638.14	491.00	127.66
ਡਬਲਿਊਐਸਸੀ-02/ਐਸਸੀ(ਐਸ)-2	ਇਕੋ ਸਮੇਂ ਨਿਪਟਾਰਾ ਸਕੀਮ ਲਈ ਪੀ.ਐਸ.ਸੀ.ਐਫ.ਸੀ. ਨੂੰ ਮਾਲੀ ਸਹਾਇਤਾ	20%	171.60	0.00	0.00	300.00	60.00	300.00	60.00
ਡਬਲਿਊਐਸਸੀ-04/ਐਸਸੀਈ(ਐਸ)-6	ਐਸ.ਸੀ. ਯੁਵਕਾਂ ਨੂੰ ਵਪਾਰਕ ਪਾਇਲਟ ਲਾਇਸੈਂਸ ਲਈ ਉਡਾਨ ਸਿਖਲਾਈ ਲਈ ਵਿੱਤੀ ਸਹਾਇਤਾ (ਏਸੀਏ 2007-08)	20%	100.00	0.00	0.00	500.00	100.00	100.00	20.00
ਡਬਲਿਊਐਸਸੀ-05(i)/ਐਸਸੀਈ(ਐਸ)-10(i)	ਐਸ.ਸੀ. ਪ੍ਰਾਇਮਰੀ ਵਿਦਿਆਰਥਣਾਂ ਨੂੰ ਹਾਜ਼ਰੀ ਵਜੀਫਾ (ਸਮਾਜਿਕ ਸੁਰੱਖਿਆ ਫੰਡ)	100%	10000.00	3214.49	0.00	15000.00	15000.00	3000.00	3000.00

ਸਟੇਟਮੈਂਟ-XI

ਅਨੁਸੂਚਿਤ ਜਾਤੀਆਂ ਸਬ ਪਲਾਨ (ਐਸ.ਸੀ.ਐਸ.ਪੀ.) 2012-13
ਸਕੀਮਵਾਰ ਉਪਬੰਧ ਅਤੇ ਖਰਚਾ (ਔਰਤਾਂ ਦਾ ਹਿੱਸਾ)

(₹ ਲੱਖਾਂ ਵਿੱਚ)

ਲੜੀ ਨੰ:	ਸਬਹੈਡ/ਸਕੀਮ	ਔਰਤਾਂ ਦਾ ਹਿੱਸਾ	11ਵੀਂ ਪੰਜ ਸਾਲਾ ਐਸ.ਸੀ.ਐਸ.ਪੀ. (2007-12) ਔਰਤਾਂ ਦਾ ਹਿੱਸਾ)	ਐਸ.ਸੀ.ਐਸ.ਪੀ.- ਅਸਲ ਖਰਚਾ (2007-11) ਔਰਤਾਂ ਦਾ ਹਿੱਸਾ)	ਐਸ.ਸੀ.ਐਸ.ਪੀ. ਖਰਚਾ (2011-12) ਔਰਤਾਂ ਦਾ ਹਿੱਸਾ)	12ਵੀਂ ਪੰਜ ਸਾਲਾ ਐਸ.ਸੀ.ਐਸ.ਪੀ. (2012-17)		ਐਸ.ਸੀ.ਐਸ.ਪੀ. 2012-13	
						ਸਹਿਮਤ ਉਪਬੰਧ	ਔਰਤਾਂ ਦਾ ਹਿੱਸਾ	ਪ੍ਰਵਾਨਿਤ ਉਪਬੰਧ	ਔਰਤਾਂ ਦਾ ਹਿੱਸਾ
1	2	3	4		6	7	8	9	10
ਡਬਲਿਊਐਸਸੀ- ●6(i)/ਐਸਸੀਈ(ਐਸ)-12(i)	ਗਰੀਬੀ ਰੋਖਾ ਤੇ ਹੇਠਾਂ ਰਹਿ ਰਹੇ ਐਸ.ਸੀ. ਵਿਦਿਆਰਥੀਆਂ ਨੂੰ ਵਰਦੀਆਂ, ਬੁਟ ਅਤੇ ਸਕੂਲ ਬੈਗ ਆਦਿ ਲਈ ਮਾਲੀ ਸਹਾਇਤਾ	50%	0.00	0.00	0.00	5000.00	2500.00	1000.00	500.00
ਡਬਲਿਊਐਸਸੀ- ●7/ਐਸਸੀਈ(ਐਸ)- ●5	ਐਸ.ਸੀ. ਵਿਦਿਆਰਥੀਆਂ ਲਈ ਆਈ.ਟੀ.ਆਈ. ਵਿਚ ਨਵੇਂ ਕਰੋਸ/ਕਿੱਤਾ ਸਿਖਲਾਈ (ਅਮਲਾ ਖਰਚਾ, ਐਸ.ਸੀ. ਵਿਦਿਆਰਥੀਆਂ ਨੂੰ ਸਕਾਲਰਸ਼ਿਪ ਆਦਿ)	45%	2250.00	292.37	0.00	5750.00	2587.50	1150.00	517.50
ਡਬਲਿਊਐਸਸੀ- ●9(i)/ਐਸਸੀਓਪੀ(ਐਸ)-●4(i)	ਐਸ.ਸੀ. ਲੜਕੀਆਂ/ ਵਿਧਵਾਵਾਂ/ ਤਲਾਕਸ਼ੁਦਾ ਅਤੇ ਵਿਧਵਾਵਾਂ ਦੀਆਂ ਲੜਕੀਆਂ ਨੂੰ ਉਹਨਾਂ ਦੇ ਵਿਆਹ ਸਮੇਂ ਸ਼ਗਨ (ਸਮਾਜਿਕ ਸੁਰੱਖਿਆ ਫੰਡ)	100%	45000.00	24499.35	7129.00	30500.00	30500.00	6680.00	6680.00
ਡਬਲਿਊਐਸਸੀ(ਡੀ)- ●2/ ਐਸਸੀਈ(ਡੀ)-	ਐਸ.ਸੀ. ਖਿਡਾਰੀ ਵਿਦਿਆਰਥੀਆਂ ਨੂੰ ਪੁਰਸਕਾਰ (ਛੇਵੀਂ ਤੋਂ ਬਾਰਵੀਂ ਜਮਾਤ)	50%	77.00	0.00	0.00	3075.00	1537.50	615.00	307.50
	ਜੋੜ (III)		57910.60	28266.21	7172.42	62579.38	52923.14	13336.00	11212.66
IV	ਡਾਕਟਰੀ ਅਤੇ ਜਨ ਸਿਹਤ								
ਡੀਐਚਐਸ-13/34	ਮਾਤਾ ਕੁਸੱਲਿਆ ਕਲਿਆਣ ਸਕੀਮ	100%	0.00	0.00	300.00	2400.00	2400.00	600.00	600.00
ਡੀਐਚਐਸ-14/9	ਬਾਲੜੀ ਰਕਸਕ ਯੋਜਨਾ	100%	100.00	18.31	0.00	150.00	150.00	30.00	30.00

ਸਟੇਟਮੈਂਟ-XI

ਅਨੁਸੂਚਿਤ ਜਾਤੀਆਂ ਸਬ ਪਲਾਨ (ਐਸ.ਸੀ.ਐਸ.ਪੀ.) 2012-13

ਸਕੀਮਵਾਰ ਉਪਬੰਧ ਅਤੇ ਖਰਚਾ (ਔਰਤਾਂ ਦਾ ਹਿੱਸਾ)

(₹ ਲੱਖਾਂ ਵਿੱਚ)

ਲੜੀ ਨੰ:	ਸਬਹੈਡ/ਸਕੀਮ	ਔਰਤਾਂ ਦਾ ਹਿੱਸਾ	11ਵੀਂ ਪੰਜ ਸਾਲਾ ਐਸ.ਸੀ.ਐਸ.ਪੀ. (2007-12) ਔਰਤਾਂ ਦਾ ਹਿੱਸਾ)	ਐਸ.ਸੀ.ਐਸ.ਪੀ.- ਅਸਲ ਖਰਚਾ (2007-11) ਔਰਤਾਂ ਦਾ ਹਿੱਸਾ)	ਐਸ.ਸੀ.ਐਸ.ਪੀ. ਖਰਚਾ (2011-12) ਔਰਤਾਂ ਦਾ ਹਿੱਸਾ)	12ਵੀਂ ਪੰਜ ਸਾਲਾ ਐਸ.ਸੀ.ਐਸ.ਪੀ. (2012-17)		ਐਸ.ਸੀ.ਐਸ.ਪੀ. 2012-13	
						ਸਹਿਮਤ ਉਪਬੰਧ	ਔਰਤਾਂ ਦਾ ਹਿੱਸਾ	ਪ੍ਰਵਾਨਿਤ ਉਪਬੰਧ	ਔਰਤਾਂ ਦਾ ਹਿੱਸਾ
1	2	3	4		6	7	8	9	10
ਡੀਐਚਐਸ-01/12	ਕੌਮੀ ਪੇਂਡੂ ਸਿਹਤ ਮਿਸ਼ਨ (ਐਨ.ਆਰ.ਐਚ.ਐਮ) (85:15)	50%	3887.50	403.00	2295.32	49301.35	24650.68	3710.00	1855.00
ਡੀਐਚਐਸ-03/20	ਗਰੀਬੀ ਰੇਖਾ ਤੋਂ ਹੇਠਾਂ ਰਹਿ ਰਹੇ ਕਾਮਿਆਂ ਲਈ ਕੌਮੀ ਸਿਹਤ ਬੀਮਾ ਯੋਜਨਾ (75:25)	47%	0.00	110.69	75.98	1300.00	611.00	195.00	91.65
ਡੀਐਚਐਸ-07/3	ਪੰਜਾਬ ਨਿਰੋਗੀ ਯੋਜਨਾ (33:67)	50%	25.00	29.75	0.00	125.00	62.50	25.00	12.50
	ਜੋੜ (IV)		4012.50	561.75	2671.29	53276.35	27874.18	4560.00	2589.15
V	ਸਿੱਖਿਆ								
ੳ	ਮੁੱਢਲੀ ਸਿੱਖਿਆ								
ਈਡੀਈ-01	ਸਰਵ ਸਿੱਖਿਆ ਅਭਿਆਨ ਸਮੇਤ ਸਿੱਖਿਆ ਗਰੰਟੀ ਸਕੀਮ (ਈਜੀਐਸ), ਲੜਕੀਆਂ ਲਈ ਐਲੀਮੈਂਟਰੀ ਪੱਧਰ ਤੱਕ ਸਿੱਖਿਆ ਸਬੰਧੀ ਰਾਸ਼ਟਰੀ ਪ੍ਰੋਗਰਾਮ (ਐਨ.ਪੀ.ਈ.ਜੀ.ਈ.ਐਲ.) ਅਤੇ ਕਸਤੂਰਬਾ ਗਾਂਧੀ ਬਾਲਿਕਾ ਵਿਦਿਆਲਿਆ (ਕੇ.ਜੀ.ਬੀ.ਵੀ.) (65:35)	50%	14026.00	25279.65	3555.76	200260.00	100130.00	22167.00	11083.50
ਈਡੀਈ-03/2	ਮਿਡ ਡੇ ਮੀਲ ਸਕੀਮ (ਐਮ.ਡੀ.ਐਮ.)	50%	7480.00	9974.02	1671.35	123097.28	61548.64	15686.00	7843.00

ਸਟੇਟਮੈਂਟ-XI

ਅਨੁਸੂਚਿਤ ਜਾਤੀਆਂ ਸਬ ਪਲਾਨ (ਐਸ.ਸੀ.ਐਸ.ਪੀ.) 2012-13

ਸਕੀਮਵਾਰ ਉਪਬੰਧ ਅਤੇ ਖਰਚਾ (ਔਰਤਾਂ ਦਾ ਹਿੱਸਾ)

(₹ ਲੱਖਾਂ ਵਿੱਚ)

ਲੜੀ ਨੰ:	ਸਬਹੈਡ/ਸਕੀਮ	ਔਰਤਾਂ ਦਾ ਹਿੱਸਾ	11ਵੀਂ ਪੰਜ ਸਾਲਾ ਐਸ.ਸੀ.ਐਸ.ਪੀ. (2007-12) ਔਰਤਾਂ ਦਾ ਹਿੱਸਾ)	ਐਸ.ਸੀ.ਐਸ.ਪੀ.- ਅਸਲ ਖਰਚਾ (2007-11) ਔਰਤਾਂ ਦਾ ਹਿੱਸਾ)	ਐਸ.ਸੀ.ਐਸ.ਪੀ. ਖਰਚਾ (2011-12) ਔਰਤਾਂ ਦਾ ਹਿੱਸਾ)	12ਵੀਂ ਪੰਜ ਸਾਲਾ ਐਸ.ਸੀ.ਐਸ.ਪੀ. (2012-17)		ਐਸ.ਸੀ.ਐਸ.ਪੀ. 2012-13	
						ਸਹਿਮਤ ਉਪਬੰਧ	ਔਰਤਾਂ ਦਾ ਹਿੱਸਾ	ਪ੍ਰਵਾਨਿਤ ਉਪਬੰਧ	ਔਰਤਾਂ ਦਾ ਹਿੱਸਾ
1	2	3	4		6	7	8	9	10
ਈਡੀਈ-05/8	ਸਰਕਾਰੀ ਸਕੂਲਾਂ ਵਿੱਚ ਪ੍ਰਾਇਮਰੀ ਪੱਧਰ ਤੱਕ ਦੇ ਵਿਦਿਆਰਥੀਆਂ ਲਈ ਫਰਨੀਚਰ ਮੁਹੱਈਆ ਕਰਵਾਉਣਾ	50%	0.00	0.00	0.00	2480.00	1240.00	62.00	31.00
ਈਡੀਈ-06/9	ਮਿਡ ਡੇ ਮੀਲ ਲਈ ਬਰਤਨ ਮੁਹੱਈਆ ਕਰਵਾਉਣਾ	50%	0.00	0.00	266.50	310.00	155.00	62.00	31.00
ਅ	ਸੈਕੰਡਰੀ ਸਿੱਖਿਆ								
ਈਡੀਐਸ-06/14	ਸੈਕੰਡਰੀ ਅਤੇ ਹਾਇਰ ਸੈਕੰਡਰੀ ਸਕੂਲਾਂ ਦੇ ਵਿਦਿਆਰਥੀਆਂ ਲਈ ਲੜਕੀਆਂ ਦੇ ਹੋਸਟਲਾਂ ਦੀ ਉਸਾਰੀ ਅਤੇ ਚਲਾਉਣਾ (90:10)	100%	0.00	26.84	0.00	60.00	60.00	10.00	10.00
ਈਡੀਐਸ-17/20	ਨੌਵੀਂ ਕਲਾਸ ਤੋਂ ਬਾਰ੍ਹਵੀਂ ਕਲਾਸ ਵਿੱਚ ਪੜ੍ਹਦੀਆਂ ਲੜਕੀਆਂ ਲਈ ਮੁਫਤ ਸਿੱਖਿਆ	100%	0.00	0.00	0.00	5000.00	5000.00	500.00	500.00
ਈਡੀਐਸ-02/13	ਸੈਕੰਡਰੀ ਸਿੱਖਿਆ ਦੀ ਸਰਬ-ਵਿਆਪਕਤਾ ਲਈ ਰਾਸ਼ਟਰੀ ਮਾਧਿਅਮਿਕ ਸਿੱਖਿਆ ਅਭਿਆਨ (ਆਰ.ਐਮ.ਐਸ.ਏ.) (75ਯ25)	50%	0.00	1022.30	675.00	25000.00	12500.00	1500.00	750.00

ਸਟੇਟਮੈਂਟ-XI

ਅਨੁਸੂਚਿਤ ਜਾਤੀਆਂ ਸਬ ਪਲਾਨ (ਐਸ.ਸੀ.ਐਸ.ਪੀ.) 2012-13

ਸਕੀਮਵਾਰ ਉਪਬੰਧ ਅਤੇ ਖਰਚਾ (ਔਰਤਾਂ ਦਾ ਹਿੱਸਾ)

(₹ ਲੱਖਾਂ ਵਿਚ)

ਲੜੀ ਨੰ:	ਸਬਹੈਡ/ਸਕੀਮ	ਔਰਤਾਂ ਦਾ ਹਿੱਸਾ	11ਵੀਂ ਪੰਜ ਸਾਲਾ ਐਸ.ਸੀ.ਐਸ.ਪੀ. (2007-12) ਔਰਤਾਂ ਦਾ ਹਿੱਸਾ)	ਐਸ.ਸੀ.ਐਸ.ਪੀ.- ਅਸਲ ਖਰਚਾ (2007-11) ਔਰਤਾਂ ਦਾ ਹਿੱਸਾ)	ਐਸ.ਸੀ.ਐਸ.ਪੀ. ਖਰਚਾ (2011-12) ਔਰਤਾਂ ਦਾ ਹਿੱਸਾ)	12ਵੀਂ ਪੰਜ ਸਾਲਾ ਐਸ.ਸੀ.ਐਸ.ਪੀ. (2012-17)		ਐਸ.ਸੀ.ਐਸ.ਪੀ. 2012-13	
						ਸਹਿਮਤ ਉਪਬੰਧ	ਔਰਤਾਂ ਦਾ ਹਿੱਸਾ	ਪ੍ਰਵਾਨਿਤ ਉਪਬੰਧ	ਔਰਤਾਂ ਦਾ ਹਿੱਸਾ
1	2	3	4		6	7	8	9	10
ਈਡੀਐਸ-03	ਸਾਖਰ ਭਾਰਤ ਮਿਸ਼ਨ-2012 (75:25) (ਪਹਿਲਾ ਨਾਮ ਬਾਲਗ ਸਿੱਖਿਆ ਪ੍ਰੋਗਰਾਮ 67:33)	50%	125.00	0.00	0.00	364.31	182.16	364.31	182.16
ਈਡੀਐਸ-10/8	ਰਾਜ ਦੇ ਹਰ ਬਲਾਕ ਵਿਚ ਆਦਰਸ਼ ਸਕੂਲ ਖੋਲ੍ਹਣਾ (ਏਸੀਏ 2007-08)	50%	19500.00	0.00	0.00	2453.00	1226.50	850.00	425.00
ੲ	ਉਚੇਰੀ ਸਿੱਖਿਆ								
ਐਚ.ਈ-09/18	ਰਾਜ ਦੇ ਪੇਡੂ ਵਿਦਿਆਰਥੀਆਂ ਨੂੰ ਆਈ.ਆਈ.ਟੀ ਵਿਚ ਦਾਖਲੇ ਦੀ ਤਿਆਰੀ ਕਰਵਾਉਣਾ	40%	0.00	0.00	0.00	140.00	56.00	35.00	14.00
	ਜੋੜ (V)		41131.00	36302.80	6168.60	359164.59	182098.30	41236.31	20869.66
VI	ਤਕਨੀਕੀ ਸਿੱਖਿਆ								
ਟੀਈ-10	ਲੜਕੀਆਂ ਲਈ ਸਰਕਾਰੀ ਬਹੁ ਤਕਨੀਕੀ ਸੰਸਥਾ ਪਟਿਆਲਾ ਦੀ ਅੱਪਗਰੇਡੇਸ਼ਨ	100%	0.00	0.00	0.00	25.00	25.00	2.50	2.50
	ਜੋੜ (VI)		0.00	0.00	0.00	25.00	25.00	2.50	2.50
VII	ਸਾਇੰਸ, ਤਕਨਾਲੋਜੀ ਅਤੇ ਵਾਤਾਵਰਣ								
ਐਸਆਰ-07/16	ਸਾਇੰਸ ਸਿਟੀ ਵੇਖਣ ਲਈ ਆਉਂਦੇ ਸਰਕਾਰੀ ਸਕੂਲਾਂ ਦੇ ਵਿਦਿਆਰਥੀਆਂ ਨੂੰ ਸਬਸਿਡੀ	50%	0.00	3.13	12.50	625.00	312.50	50.00	25.00
	ਜੋੜ (VII)		0.00	3.13	12.50	625.00	312.50	50.00	25.00

ਸਟੇਟਮੈਂਟ-XI

ਅਨੁਸੂਚਿਤ ਜਾਤੀਆਂ ਸਬ ਪਲਾਨ (ਐਸ.ਸੀ.ਐਸ.ਪੀ.) 2012-13

ਸਕੀਮਵਾਰ ਉਪਬੰਧ ਅਤੇ ਖਰਚਾ (ਔਰਤਾਂ ਦਾ ਹਿੱਸਾ)

(₹ ਲੱਖਾਂ ਵਿੱਚ)

ਲੜੀ ਨੰ:	ਸਬਹੈਡ/ਸਕੀਮ	ਔਰਤਾਂ ਦਾ ਹਿੱਸਾ	11ਵੀਂ ਪੰਜ ਸਾਲਾ ਐਸ.ਸੀ.ਐਸ.ਪੀ. (2007-12) ਔਰਤਾਂ ਦਾ ਹਿੱਸਾ)	ਐਸ.ਸੀ.ਐਸ.ਪੀ.- ਅਸਲ ਖਰਚਾ (2007-11) ਔਰਤਾਂ ਦਾ ਹਿੱਸਾ)	ਐਸ.ਸੀ.ਐਸ.ਪੀ. ਖਰਚਾ (2011-12) ਔਰਤਾਂ ਦਾ ਹਿੱਸਾ)	12ਵੀਂ ਪੰਜ ਸਾਲਾ ਐਸ.ਸੀ.ਐਸ.ਪੀ. (2012-17)		ਐਸ.ਸੀ.ਐਸ.ਪੀ. 2012-13	
						ਸਹਿਮਤ ਉਪਬੰਧ	ਔਰਤਾਂ ਦਾ ਹਿੱਸਾ	ਪ੍ਰਵਾਨਿਤ ਉਪਬੰਧ	ਔਰਤਾਂ ਦਾ ਹਿੱਸਾ
1	2	3	4		6	7	8	9	10
VIII	ਉਦਯੋਗ ਅਤੇ ਖਣਿਜ								
ਵੀ.ਐਸ.ਆਈ- ●7/1●	ਰਾਜ ਦੇ ਅਨੁਸੂਚਿਤ ਜਾਤੀ ਸ਼ਿਲਪਕਾਰਾਂ ਨੂੰ ਮੰਡੀਕਰਨ ਦੀਆਂ ਸਹੂਲਤਾਂ ਉਪਲੱਬਧ ਕਰਵਾਉਣ ਲਈ ਜਿਲ੍ਹਾ ਸ਼ਿਲਪਕਾਰ ਹੱਟ ਕੇਂਦਰਾਂ ਦੀ ਸਥਾਪਨਾ	50%	0.00	0.00	0.00	500.00	250.00	100.00	50.00
ਵੀ.ਐਸ.ਆਈ- ●9/13	ਸੂਚਨਾ ਅਤੇ ਤਕਨਾਲੋਜੀ ਖੇਤਰ ਵਿੱਚ ਮਨੁੱਖੀ ਸਾਧਨਾਂ ਦਾ ਵਿਕਾਸ	50%	0.00	0.00	0.00	625.00	312.50	125.00	62.50
	ਜੋੜ (VIII)		0.00	0.00	0.00	1125.00	562.50	225.00	112.50
IX	ਸਹਿਕਾਰਤਾ								
ਸੀ.ਐਨ-02/03	ਡੇਅਰੀ ਸਹਿਕਾਰੀ ਸਭਾਵਾਂ ਨੂੰ (ਜ) ਵਪਾਰਕ ਡੇਅਰੀ ਫਾਰਮਾਂ ਲਈ ਦੁੱਧ ਵਿਕਰੀ ਕੇਂਦਰ ਮੁਹੱਈਆ ਕਰਨ (ਜਜ) ਸਿਰਫ ਔਰਤਾਂ ਦੁਆਰਾ ਗਠਿਤ ਡੇਅਰੀ ਸਹਿਕਾਰੀ ਸਭਾਵਾਂ ਨੂੰ ਦੁੱਧ ਮਸ਼ੀਨਾਂ ਅਤੇ ਹੋਰ ਉਪਕਰਣ ਮੁਹੱਈਆ ਕਰਨ ਲਈ ਵਿੱਤੀ ਸਹਾਇਤਾ	50%	75.00	0.00	0.00	125.00	62.50	25.00	12.50
	Total (IX)		75.00	0.00	0.00	125.00	62.50	25.00	12.50

ਸਟੇਟਮੈਂਟ-XI

ਅਨੁਸੂਚਿਤ ਜਾਤੀਆਂ ਸਬ ਪਲਾਨ (ਐਸ.ਸੀ.ਐਸ.ਪੀ.) 2012-13

ਸਕੀਮਵਾਰ ਉਪਬੰਧ ਅਤੇ ਖਰਚਾ (ਔਰਤਾਂ ਦਾ ਹਿੱਸਾ)

(₹ ਲੱਖਾਂ ਵਿੱਚ)

ਲੜੀ ਨੰ:	ਸਬਹੈਡ/ਸਕੀਮ	ਔਰਤਾਂ ਦਾ ਹਿੱਸਾ	11ਵੀਂ ਪੰਜ ਸਾਲਾ ਐਸ.ਸੀ.ਐਸ.ਪੀ. (2007-12) ਔਰਤਾਂ ਦਾ ਹਿੱਸਾ)	ਐਸ.ਸੀ.ਐਸ.ਪੀ.- ਅਸਲ ਖਰਚਾ (2007-11) ਔਰਤਾਂ ਦਾ ਹਿੱਸਾ)	ਐਸ.ਸੀ.ਐਸ.ਪੀ. ਖਰਚਾ (2011-12) ਔਰਤਾਂ ਦਾ ਹਿੱਸਾ)	12ਵੀਂ ਪੰਜ ਸਾਲਾ ਐਸ.ਸੀ.ਐਸ.ਪੀ. (2012-17)		ਐਸ.ਸੀ.ਐਸ.ਪੀ. 2012-13	
						ਸਹਿਮਤ ਉਪਬੰਧ	ਔਰਤਾਂ ਦਾ ਹਿੱਸਾ	ਪ੍ਰਵਾਨਿਤ ਉਪਬੰਧ	ਔਰਤਾਂ ਦਾ ਹਿੱਸਾ
1	2	3	4		6	7	8	9	10
X	ਪੇਂਡੂ ਵਿਕਾਸ								
ਆਰਡੀਈ(ਐਸ)-01/ ਆਰਡੀਈ(ਐਸ)-02	ਮਹਾਤਮਾ ਗਾਂਧੀ ਰਾਸਟਰੀ ਪੇਂਡੂ ਰੋਜ਼ਗਾਰ ਗਰੰਟੀ ਸਕੀਮ (9:10)	50%	24000.00	1395.20	779.61	52800.00	26400.00	2640.00	1320.00
ਆਰਡੀਐਸ(ਡੀ)-09	ਮਹਿਲਾ ਕਿਸਾਨ ਸਸਕਤੀਕਰਨ ਪਰਿਯੋਜਨਾ (ਐਮ.ਕੇ.ਐਸ.ਪੀ) (ਕੇਂਦਰ : ਰਾਜ) (75:25)	100%	0.00	0.00	0.00	29.29	29.29	2.00	2.00
ਆਰਡੀਓ(ਡੀ)-04	ਮਹਿਲਾ ਮੰਡਲਾਂ ਨੂੰ ਉਤਸਾਹਿਤ ਕਰਨ ਅਤੇ ਸੁਧਾਰ ਲਈ ਇਮਾਰਤਾਂ ਦੀ ਉਸਾਰੀ	100%	0.00	0.00	0.00	7500.00	7500.00	150.00	150.00
ਆਰਡੀਐਸ(ਡੀ)-01	ਸਵਰਣ ਜੈਯੰਤੀ ਗ੍ਰਾਮ ਸਵੈ-ਰੋਜ਼ਗਾਰ ਯੋਜਨਾ (75:25)	50%	750.00	812.38	142.71	1848.00	924.00	290.40	145.20
ਆਰਡੀਐਸ(ਡੀ)-08	ਰਾਸਟਰੀ ਪੇਂਡੂ ਉਪਜੀਵਕਾ ਮਿਸ਼ਨ (ਐਨ.ਆਰ.ਐਲ.ਐਮ) (ਕੇਂਦਰ : ਰਾਜ) (75:25)	50%	0.00	0.00	0.00	50000.00	25000.00	1500.00	750.00
ਆਰਡੀਈ(ਡੀ)-01	ਇੰਦਰਾ ਆਵਾਸ ਯੋਜਨਾ (75:25)	50%	2600.00	3209.30	583.25	6160.00	3080.00	1760.00	880.00
	ਜੋੜ (X)		27350.00	5416.88	1505.57	118337.29	62933.29	6342.40	3247.20
XI	ਸ਼ਹਿਰੀ ਵਿਕਾਸ								
ਯੂਡੀ-02/2	ਸਵਰਣ ਜੈਯੰਤੀ ਸ਼ਹਿਰੀ ਰੋਜ਼ਗਾਰ ਯੋਜਨਾ (75:25)	37%	92.50	33.18	7.56	1320.00	488.40	270.00	99.90
	ਜੋੜ (XI)		92.50	33.18	7.56	1320.00	488.40	270.00	99.90

ਸਟੇਟਮੈਂਟ-XI

ਅਨੁਸੂਚਿਤ ਜਾਤੀਆਂ ਸਬ ਪਲਾਨ (ਐਸ.ਸੀ.ਐਸ.ਪੀ.) 2012-13

ਸਕੀਮਵਾਰ ਉਪਬੰਧ ਅਤੇ ਖਰਚਾ (ਔਰਤਾਂ ਦਾ ਹਿੱਸਾ)

(₹ ਲੱਖਾਂ ਵਿੱਚ)

ਲੜੀ ਨੰ:	ਸਬਹੈਡ/ਸਕੀਮ	ਔਰਤਾਂ ਦਾ ਹਿੱਸਾ	11ਵੀਂ ਪੰਜ ਸਾਲਾ ਐਸ.ਸੀ.ਐਸ.ਪੀ. (2007-12) ਔਰਤਾਂ ਦਾ ਹਿੱਸਾ)	ਐਸ.ਸੀ.ਐਸ.ਪੀ.- ਅਸਲ ਖਰਚਾ (2007-11) ਔਰਤਾਂ ਦਾ ਹਿੱਸਾ)	ਐਸ.ਸੀ.ਐਸ.ਪੀ. ਖਰਚਾ (2011-12) ਔਰਤਾਂ ਦਾ ਹਿੱਸਾ)	12ਵੀਂ ਪੰਜ ਸਾਲਾ ਐਸ.ਸੀ.ਐਸ.ਪੀ. (2012-17)		ਐਸ.ਸੀ.ਐਸ.ਪੀ. 2012-13	
						ਸਹਿਮਤ ਉਪਬੰਧ	ਔਰਤਾਂ ਦਾ ਹਿੱਸਾ	ਪ੍ਰਵਾਨਿਤ ਉਪਬੰਧ	ਔਰਤਾਂ ਦਾ ਹਿੱਸਾ
1	2	3	4		6	7	8	9	10
XII	ਕਿਰਤ ਅਤੇ ਕਿਰਤ ਭਲਾਈ								
	ਉਦਯੋਗਿਕ ਸਿਖਲਾਈ								
ਆਈਟੀਆਈ- 7/6	ਅਨੁਸੂਚਿਤ ਜਾਤੀਆਂ ਨੂੰ ਮੁਫਤ ਪਾਠ ਪੁਸਤਕਾਂ ਅਤੇ ਟੂਲ ਕਿਟਾਂ ਦੇਣਾ	35%	43.75	0.21	0.69	240.00	84.00	48.00	16.80
	ਜੋੜ (XII)		43.75	0.21	0.69	240.00	84.00	48.00	16.80
	ਕੁਲ ਜੋੜ (I-XII)		231681.97	140387.99	37930.08	924627.61	522974.00	118112.21	69451.07

ਸਟੇਟਮੈਂਟ-XII

ਅਨੁਸੂਚਿਤ ਜਾਤੀਆਂ ਸਬ ਪਲਾਨ (ਐਸ.ਸੀ.ਐਸ.ਪੀ.) 2012-13
ਕੇਂਦਰੀ ਪ੍ਰਾਯੋਜਿਤ ਸਕੀਮਾਂ

(₹ ਲੱਖਾਂ ਵਿਚ)

ਸਕੀਮ ਕੋਡ	ਸਬਰੈਡ/ਸਕੀਮ	ਫੰਡਿੰਗ ਪੈਟਰਨ	ਐਸ.ਸੀ.ਐਸ.ਪੀ. 2010-11		ਐਸ.ਸੀ.ਐਸ.ਪੀ. 2011-12				12ਵੀਂ ਯੋਜਨਾ (2012-17)		ਐਸ.ਸੀ.ਐਸ.ਪੀ 2012-13	
			ਖਰਚਾ		ਸੋਧੇ ਉਪਬੰਧ		ਖਰਚਾ 2011-12		ਐਸ.ਸੀ.ਐਸ.ਪੀ ਉਪਬੰਧ		ਪ੍ਰਵਾਨਿਤ ਉਪਬੰਧ	
			ਕੇਂਦਰ ਦਾ ਹਿੱਸਾ: ਰਾਜ ਦਾ ਹਿੱਸਾ	ਕੇਂਦਰ ਦਾ ਹਿੱਸਾ ਰਾਜ ਦਾ ਹਿੱਸਾ	ਕੇਂਦਰ ਦਾ ਹਿੱਸਾ ਰਾਜ ਦਾ ਹਿੱਸਾ	ਕੇਂਦਰ ਦਾ ਹਿੱਸਾ ਰਾਜ ਦਾ ਹਿੱਸਾ	ਕੇਂਦਰ ਦਾ ਹਿੱਸਾ ਰਾਜ ਦਾ ਹਿੱਸਾ	ਕੇਂਦਰ ਦਾ ਹਿੱਸਾ ਰਾਜ ਦਾ ਹਿੱਸਾ	ਕੇਂਦਰ ਦਾ ਹਿੱਸਾ ਰਾਜ ਦਾ ਹਿੱਸਾ	ਕੇਂਦਰ ਦਾ ਹਿੱਸਾ ਰਾਜ ਦਾ ਹਿੱਸਾ	ਕੇਂਦਰ ਦਾ ਹਿੱਸਾ ਰਾਜ ਦਾ ਹਿੱਸਾ	ਕੇਂਦਰ ਦਾ ਹਿੱਸਾ ਰਾਜ ਦਾ ਹਿੱਸਾ
1	2	3	4	5	6	7	8	9	10	11	12	13
I	ਖੇਤੀਬਾੜੀ ਅਤੇ ਬਾਗਬਾਨੀ											
ਸੀਐਸ(ਏਜੀਆਰ)-7	ਖੇਤੀ ਵਿਭਾਗ ਲਈ ਮੈਕਰੋ ਮੈਨੇਜਮੈਂਟ ਵਰਕ ਪਲਾਨ	90:10	0.00	0.00	45.99	5.11	0.81	0.09	0.00	0.00	0.00	0.00
ਸੀਐਸ(ਏਜੀਆਰ)-8	ਤੋਲ ਵਾਲੇ ਬੀਜਾਂ, ਦਾਲਾਂ, ਤੋਲ ਵਾਲੇ ਰੁੱਖਾਂ ਅਤੇ ਮੱਕੀ ਲਈ ਏਕੀਕ੍ਰਿਤ ਸਕੀਮ (ਸਮੇਤ ਤਨਖਾਹਾਂ)	75:25	150.00	50.00	69.00	23.00	0.00	0.00	350.01	116.67	90.00	30.00
ਸੀਐਸ(ਏਜੀਆਰ)-10	ਗਹਿਨ ਕਪਾਹ ਵਿਕਾਸ ਪ੍ਰੋਗਰਾਮ	75:25	4.68	1.56	0.00	0.00	0.00	0.00	150.00	50.00	37.50	12.50
ਸੀਐਸ(ਏਜੀਆਰ)-21	ਸੰਸਥਿਤ ਰਾਸਟਰੀ ਖੇਤੀ ਬੀਮਾ	50:50	0.00	0.00	0.00	0.00	0.00	0.00	125.00	125.00	25.00	25.00
ਸੀਐਸ(ਏਜੀਆਰ)-13	ਰਾਸਟਰੀ ਖੇਤੀ ਵਿਕਾਸ ਯੋਜਨਾ (ਏ.ਸੀ.ਏ.)	85:15	0.00	0.00	816.00	144.00	0.00	0.00	7253.33	1280.00	1722.67	304.00
	ਜੋੜ (I)		154.68	51.56	930.99	172.11	0.81	0.09	7878.34	1571.67	1875.17	371.50
II	ਭੋਂ ਅਤੇ ਜਲ ਸੰਭਾਲ											
ਸੀਐਸ(ਐਸਡਬਲਿਯੂਸੀ)-1	ਭੋਂ ਸੰਭਾਲ ਲਈ ਵਿਸ਼ਾਲ ਪ੍ਰਬੰਧ-ਕਾਰਜ ਯੋਜਨਾ	90:10	90.00	10.00	60.30	6.70	0.00	0.00	450.00	50.00	90.00	10.00
ਸੀਐਸ(ਐਸਡਬਲਿਯੂਸੀ)-3	ਸੂਖਮ ਸਿੰਜਾਈ ਲਈ ਕੇਂਦਰੀ ਮਿਸ਼ਨ	80:20	0.00	0.00	150.00	37.50	0.00	0.00	1600.00	400.00	320.00	80.00
	ਜੋੜ (II)		90.00	10.00	210.30	44.20	0.00	0.00	2050.00	450.00	410.00	90.00
III	ਪਸ਼ੂ ਪਾਲਣ											
ਸੀਐਸ(ਏਐਚ)-11	ਰਾਜਾਂ ਨੂੰ ਜਾਨਵਰਾਂ ਦੀ ਬਿਮਾਰੀ ਤੇ ਕਾਬੂ ਪਾਉਣ ਲਈ ਸਹਾਇਤਾ-ਬਿਮਾਰੀ ਮੁਕਤ ਖੇਤਰਾਂ ਦੀ ਸਥਾਪਨਾ	75:25	0.00	0.00	45.00	15.00	1.35	0.45	405.00	135.00	112.50	37.50
ਸੀਐਸ(ਏਐਚ)-20	ਮੌਜੂਦਾ ਪਸ਼ੂ ਹਸਪਤਾਲਾਂ ਅਤੇ ਡਿਸਪੈਂਸਰੀਆਂ ਦੀ ਸਥਾਪਨਾ ਅਤੇ ਮਜ਼ਬੂਤੀਕਰਨ	75:25	0.00	0.00	51.00	17.00	0.00	0.00	450.00	150.00	90.00	30.00
	ਜੋੜ (III)		0.00	0.00	96.00	32.00	1.35	0.45	855.00	285.00	202.50	67.50

ਸਟੇਟਮੈਂਟ-XII

ਅਨੁਸੂਚਿਤ ਜਾਤੀਆਂ ਸਬ ਪਲਾਨ (ਐਸ.ਸੀ.ਐਸ.ਪੀ.) 2012-13
ਕੇਂਦਰੀ ਪ੍ਰਾਯੋਜਿਤ ਸਕੀਮਾਂ

(₹ ਲੱਖਾਂ ਵਿਚ)

ਸਕੀਮ ਕੋਡ	ਸਬਰੇਡ/ਸਕੀਮ	ਫੰਡਿੰਗ ਪੈਟਰਨ	ਐਸ.ਸੀ.ਐਸ.ਪੀ. 2010-11		ਐਸ.ਸੀ.ਐਸ.ਪੀ. 2011-12				12ਵੀਂ ਯੋਜਨਾ (2012-17)		ਐਸ.ਸੀ.ਐਸ.ਪੀ. 2012-13	
			ਖਰਚਾ		ਸੋਧੇ ਉਪਬੰਧ		ਖਰਚਾ 2011-12		ਐਸ.ਸੀ.ਐਸ.ਪੀ. ਉਪਬੰਧ		ਪ੍ਰਵਾਨਿਤ ਉਪਬੰਧ	
			ਕੇਂਦਰ ਦਾ ਹਿੱਸਾ: ਰਾਜ ਦਾ ਹਿੱਸਾ	ਕੇਂਦਰ ਦਾ ਹਿੱਸਾ ਰਾਜ ਦਾ ਹਿੱਸਾ	ਕੇਂਦਰ ਦਾ ਹਿੱਸਾ ਰਾਜ ਦਾ ਹਿੱਸਾ	ਕੇਂਦਰ ਦਾ ਹਿੱਸਾ ਰਾਜ ਦਾ ਹਿੱਸਾ	ਕੇਂਦਰ ਦਾ ਹਿੱਸਾ ਰਾਜ ਦਾ ਹਿੱਸਾ	ਕੇਂਦਰ ਦਾ ਹਿੱਸਾ ਰਾਜ ਦਾ ਹਿੱਸਾ	ਕੇਂਦਰ ਦਾ ਹਿੱਸਾ ਰਾਜ ਦਾ ਹਿੱਸਾ	ਕੇਂਦਰ ਦਾ ਹਿੱਸਾ ਰਾਜ ਦਾ ਹਿੱਸਾ	ਕੇਂਦਰ ਦਾ ਹਿੱਸਾ ਰਾਜ ਦਾ ਹਿੱਸਾ	ਕੇਂਦਰ ਦਾ ਹਿੱਸਾ ਰਾਜ ਦਾ ਹਿੱਸਾ
1	2	3	4	5	6	7	8	9	10	11	12	13
IV	ਭੋਅਰੀ ਵਿਕਾਸ											
ਸੀਐਸ(ਡੀਡੀ)-1	ਵਧੀਆ ਅਤੇ ਸਾਫ ਦੁੱਧ ਦੀ ਪੈਦਾਵਾਰ ਲਈ ਬੁਨਿਆਦੀ ਢਾਂਚੇ ਦਾ ਮਜ਼ਬੂਤੀਕਰਨ	75:25	0.00	0.00	90.00	30.00	0.00	0.00	3000.00	1000.00	600.00	200.00
	ਜੋੜ (IV)		0.00	0.00	90.00	30.00	0.00	0.00	3000.00	1000.00	600.00	200.00
V	ਮੱਛੀ ਪਾਲਣ											
ਸੀਐਸ(ਐਫਐਚ)-1	ਮੱਛੀ ਪਾਲਣ ਦੀ ਸਿਖਲਾਈ ਅਤੇ ਵਿਸਥਾਰ ਅਤੇ ਮੱਛੀ ਪਾਲਕਾਂ ਦੀ ਭਲਾਈ ਲਈ ਰਾਸ਼ਟਰੀ ਯੋਜਨਾ	80:20	0.00	0.00	5.12	1.28	0.00	0.00	0.00	0.00	0.00	0.00
ਸੀਐਸ(ਐਫਐਚ)-2	ਰਾਜ ਵਿਚ ਮੱਛੀ ਕਿਸਾਨ ਪਾਲਕ ਏਜੰਸੀਆਂ ਨੂੰ ਸਹਾਇਤਾ	75:25	0.00	0.00	30.00	10.00	0.00	0.00	76.20	25.40	15.60	5.20
	ਜੋੜ (V)		0.00	0.00	35.12	11.28	0.00	0.00	76.20	25.40	15.60	5.20
VI	ਸਹਿਕਾਰਤਾ											
ਸੀਐਸ(ਸੀਐਨ)-8	ਭੋਅਰੀ ਸਹਿਕਾਰੀ ਸਭਾਵਾਂ ਨੂੰ ਉਨ੍ਹਾਂ ਦੇ ਘਾਟੇ ਪੂਰੇ ਕਰਨ ਲਈ ਵਿੱਤੀ ਸਹਾਇਤਾ	50:50	0.00	0.00	62.50	62.50	0.00	0.00	957.11	957.11	125.00	125.00
	ਜੋੜ (VI)		0.00	0.00	62.50	62.50	0.00	0.00	957.11	957.11	125.00	125.00
VII	ਪੇਂਡੂ ਵਿਕਾਸ											
ਸੀਐਸ-4	ਮਹਾਤਮਾ ਗਾਂਧੀ ਰਾਸ਼ਟਰੀ ਪੇਂਡੂ ਰੋਜ਼ਗਾਰ ਗਰੰਟੀ ਸਕੀਮ	90:10	9909.45	1101.05	14400.00	1600.00	14032.89	1559.21	475200.00	52800.00	23760.00	2640.00
ਸੀਐਸ-2	ਸਵਰਣ ਜੈਯੰਤੀ ਗ੍ਰਾਮ ਸਵੈ-ਰੋਜ਼ਗਾਰ ਯੋਜਨਾ	75:25	628.95	209.65	792.00	264.00	856.26	285.42	5544.00	1848.00	871.20	290.40
ਸੀਐਸ-6	ਇੰਦਰਾ ਆਵਾਸ ਯੋਜਨਾ	75:25	3047.82	1015.94	4800.00	1600.00	3499.50	1166.50	18480.00	6160.00	5280.00	1760.00
ਸੀਐਸ-2(i)	ਪੇਂਡੂ ਹਾਟ ਦੀ ਸਥਾਪਨਾ	75:25	0.00	0.00	180.00	60.00	5.07	1.69	990.00	330.00	198.00	66.00
ਸੀਐਸ-12 (ਆਰਡੀਓ(ਐਸ)-15)	ਰਾਸ਼ਟਰੀ ਗ੍ਰਾਮ ਸਵਰਾਜ ਯੋਜਨਾ ਅਧੀਨ ਪੰਚਾਇਤੀ ਰਾਜ ਸੰਸਥਾਵਾਂ ਦੇ ਚੁਣੇ ਹੋਏ ਨੁਮਾਇੰਦਿਆਂ ਅਤੇ ਕਾਰਜਕਰਤਾਵਾਂ ਲਈ ਸਿਖਲਾਈ	75:25	0.00	0.00	0.00	0.00	0.00	0.00	72.00	24.00	18.00	6.00

ਸਟੇਟਮੈਂਟ-XII

ਅਨੁਸੂਚਿਤ ਜਾਤੀਆਂ ਸਬ ਪਲਾਨ (ਐਸ.ਸੀ.ਐਸ.ਪੀ.) 2012-13
ਕੇਂਦਰੀ ਪ੍ਰਾਯੋਜਿਤ ਸਕੀਮਾਂ

(₹ ਲੱਖਾਂ ਵਿਚ)

ਸਕੀਮ ਕੋਡ	ਸਬਰੈਡ/ਸਕੀਮ	ਫੰਡਿੰਗ ਪੈਟਰਨ	ਐਸ.ਸੀ.ਐਸ.ਪੀ. 2010-11		ਐਸ.ਸੀ.ਐਸ.ਪੀ. 2011-12				12ਵੀਂ ਯੋਜਨਾ (2012-17)		ਐਸ.ਸੀ.ਐਸ.ਪੀ. 2012-13	
			ਖਰਚਾ		ਸੋਧੇ ਉਪਬੰਧ		ਖਰਚਾ 2011-12		ਐਸ.ਸੀ.ਐਸ.ਪੀ. ਉਪਬੰਧ		ਪ੍ਰਵਾਨਿਤ ਉਪਬੰਧ	
			ਕੇਂਦਰ ਦਾ ਹਿੱਸਾ: ਰਾਜ ਦਾ ਹਿੱਸਾ	ਕੇਂਦਰ ਦਾ ਹਿੱਸਾ ਰਾਜ ਦਾ ਹਿੱਸਾ	ਕੇਂਦਰ ਦਾ ਹਿੱਸਾ ਰਾਜ ਦਾ ਹਿੱਸਾ	ਕੇਂਦਰ ਦਾ ਹਿੱਸਾ ਰਾਜ ਦਾ ਹਿੱਸਾ	ਕੇਂਦਰ ਦਾ ਹਿੱਸਾ ਰਾਜ ਦਾ ਹਿੱਸਾ	ਕੇਂਦਰ ਦਾ ਹਿੱਸਾ ਰਾਜ ਦਾ ਹਿੱਸਾ	ਕੇਂਦਰ ਦਾ ਹਿੱਸਾ ਰਾਜ ਦਾ ਹਿੱਸਾ	ਕੇਂਦਰ ਦਾ ਹਿੱਸਾ ਰਾਜ ਦਾ ਹਿੱਸਾ	ਕੇਂਦਰ ਦਾ ਹਿੱਸਾ ਰਾਜ ਦਾ ਹਿੱਸਾ	ਕੇਂਦਰ ਦਾ ਹਿੱਸਾ ਰਾਜ ਦਾ ਹਿੱਸਾ
1	2	3	4	5	6	7	8	9	10	11	12	13
ਸੀਐਸ-11 (ਆਰਡੀਓ(ਐਸ)-13)	ਗ੍ਰਾਮ ਪੰਚਾਇਤ ਦੇ ਪੱਧਰ ਤੇ ਰਾਸ਼ਟਰੀ ਗ੍ਰਾਮ ਸਵਰਾਜ ਯੋਜਨਾ ਅਧੀਨ ਪੰਚਾਇਤ ਘਰਾਂ ਦੀ ਉਸਾਰੀ	75:25	0.00	0.00	0.00	0.00	0.00	0.00	9000.00	3000.00	450.00	150.00
ਸੀਐਸ-13 (ਆਰਡੀਐਸ(ਡੀ)-4)	ਰਾਸ਼ਟਰੀ ਪੇਂਡੂ ਉਪਜੀਵਕਾ ਮਿਸ਼ਨ (ਐਨ.ਆਰ.ਐਲ.ਐਮ) (ਨਵੀਂ ਸਕੀਮ)	75:25	0.00	0.00	0.00	0.00	0.00	0.00	150000.00	50000.00	4500.00	1500.00
ਸੀਐਸ-14 (ਆਰਡੀਐਸ(ਡੀ)-4(i))	ਮਹਿਲਾ ਕਿਸਾਨ ਸਸਕਤੀਕਰਨ ਪਰਿਯੋਜਨਾ (ਐਮ.ਕੇ.ਐਸ.ਪੀ) (ਨਵੀਂ ਸਕੀਮ)	75:25	0.00	0.00	0.00	0.00	0.00	0.00	87.87	29.29	6.00	2.00
	ਜੋੜ (VII)		13586.22	2326.64	20172.00	3524.00	18393.72	3012.82	659373.87	114191.29	35083.20	6414.40
VIII	ਊਰਜਾ ਦੇ ਗੈਰ-ਰਵਾਇਤੀ ਸਰੋਤ											
ਸੀਐਸ(ਐਨਸੀ)-2	ਪੰਜਾਬ ਵਿਚ ਸੋਲਰ ਫੋਟੋਵੋਲਟਿਕ ਪ੍ਰਦਰਸ਼ਨੀ ਪ੍ਰੋਗਰਾਮ	50:15 ਲਾਭ.35%	0.00	0.00	66.67	20.00	0.00	0.00	769.90	230.97	100.00	30.00
ਸੀਐਸ(ਐਨਸੀ)-1●	ਜਵਾਹਰ ਲਾਲ ਨਹਿਰੂ ਸੋਲਰ ਮਿਸ਼ਨ ਅਧੀਨ ਐਸ.ਪੀ.ਵੀ. ਵਾਟਰ ਪੰਪਿੰਗ ਪ੍ਰੋਗਰਾਮ	30:46 ਲਾਭ.24%	0.00	0.00	6.52	10.00	0.00	0.00	234.78	360.00	46.96	72.00
	ਜੋੜ (VIII)		0.00	0.00	73.19	30.00	0.00	0.00	1004.68	590.97	146.96	102.00
IX	ਸਿੱਖਿਆ											
ਸੀਐਸ-7(ਈਡੀਈ)-1)	ਸਰਵ ਸਿੱਖਿਆ ਅਭਿਆਨ ਸਮੇਤ ਸਿੱਖਿਆ ਗਰੰਟੀ ਸਕੀਮ (ਈਜੀਐਸ), ਲੜਕੀਆਂ ਲਈ ਐਲੀਮੈਂਟਰੀ ਪੱਧਰ ਤੱਕ ਸਿੱਖਿਆ ਸਬੰਧੀ ਰਾਸ਼ਟਰੀ ਪ੍ਰੋਗਰਾਮ (ਐਨ.ਪੀ.ਈ.ਜੀ.ਐਲ.) ਅਤੇ ਕਸਤੂਰਬਾ ਗਾਂਧੀ ਬਾਲਿਕਾ ਵਿਦਿਆਲਿਆ (ਕੇ.ਜੀ.ਬੀ.ਵੀ.)	65:35	65453.87	35244.39	40742.00	21938.00	13207.09	7111.51	371911.43	200260.00	41167.29	22167.00

ਸਟੇਟਮੈਂਟ-XII

ਅਨੁਸੂਚਿਤ ਜਾਤੀਆਂ ਸਬ ਪਲਾਨ (ਐਸ.ਸੀ.ਐਸ.ਪੀ.) 2012-13
ਕੇਂਦਰੀ ਪ੍ਰਾਯੋਜਿਤ ਸਕੀਮਾਂ

(₹ ਲੱਖਾਂ ਵਿਚ)

ਸਕੀਮ ਕੋਡ	ਸਬਹਿੱਡ/ਸਕੀਮ	ਫੰਡਿੰਗ ਪੈਟਰਨ	ਐਸ.ਸੀ.ਐਸ.ਪੀ. 2010-11		ਐਸ.ਸੀ.ਐਸ.ਪੀ. 2011-12				12ਵੀਂ ਯੋਜਨਾ (2012-17)		ਐਸ.ਸੀ.ਐਸ.ਪੀ. 2012-13	
			ਖਰਚਾ		ਸੋਧੇ ਉਪਬੰਧ		ਖਰਚਾ 2011-12		ਐਸ.ਸੀ.ਐਸ.ਪੀ. ਉਪਬੰਧ		ਪ੍ਰਵਾਨਿਤ ਉਪਬੰਧ	
			ਕੇਂਦਰ ਦਾ ਹਿੱਸਾ: ਰਾਜ ਦਾ ਹਿੱਸਾ	ਕੇਂਦਰ ਦਾ ਹਿੱਸਾ ਰਾਜ ਦਾ ਹਿੱਸਾ	ਕੇਂਦਰ ਦਾ ਹਿੱਸਾ ਰਾਜ ਦਾ ਹਿੱਸਾ	ਕੇਂਦਰ ਦਾ ਹਿੱਸਾ ਰਾਜ ਦਾ ਹਿੱਸਾ	ਕੇਂਦਰ ਦਾ ਹਿੱਸਾ ਰਾਜ ਦਾ ਹਿੱਸਾ	ਕੇਂਦਰ ਦਾ ਹਿੱਸਾ ਰਾਜ ਦਾ ਹਿੱਸਾ	ਕੇਂਦਰ ਦਾ ਹਿੱਸਾ ਰਾਜ ਦਾ ਹਿੱਸਾ	ਕੇਂਦਰ ਦਾ ਹਿੱਸਾ ਰਾਜ ਦਾ ਹਿੱਸਾ	ਕੇਂਦਰ ਦਾ ਹਿੱਸਾ ਰਾਜ ਦਾ ਹਿੱਸਾ	ਕੇਂਦਰ ਦਾ ਹਿੱਸਾ ਰਾਜ ਦਾ ਹਿੱਸਾ
1	2	3	4	5	6	7	8	9	10	11	12	13
ਸੀਐਸ-8 (ਈਡੀਐਸ-3)	ਸਾਖਰ ਭਾਰਤ ਮਿਸ਼ਨ-2012 (ਪਹਿਲਾ ਨਾਮ ਬਾਲਗ ਸਿੱਖਿਆ ਪ੍ਰੋਗਰਾਮ 67:33)	75:25	0.00	0.00	468.39	156.13	0.00	0.00	1092.93	364.31	1092.93	364.31
ਸੀਐਸ-9 (ਈਡੀਐਸ-2)	ਪੰਜਾਬ ਦੇ ਸਕੂਲਾਂ ਵਿੱਚ ਸੂਚਨਾ ਅਤੇ ਪ੍ਰਸਾਰ ਤਕਨਾਲੋਜੀ (ਆਈਸੀਟੀ)	75:25	3666.60	1222.20	2790.00	930.00	2359.14	786.38	33926.34	11308.78	5543.85	1847.95
ਸੀਐਸ-12 (ਈਡੀਐਸ-13)	ਸੈਕੰਡਰੀ ਸਿੱਖਿਆ ਦੀ ਸਰਬ-ਵਿਆਪਕਤਾ ਲਈ ਰਾਸ਼ਟਰੀ ਮਾਧਿਅਮਿਕ ਸਿੱਖਿਆ ਅਭਿਆਨ (ਆਰ.ਐਮ.ਐਸ.ਏ.)	75:25	5400.00	1800.00	4240.80	1413.60	4050.00	1350.00	75000.00	25000.00	4500.00	1500.00
ਸੀਐਸ-13 (ਈਡੀਐਸ-14)	ਸੈਕੰਡਰੀ ਅਤੇ ਹਾਇਰ ਸੈਕੰਡਰੀ ਸਕੂਲਾਂ ਦੇ ਵਿਦਿਆਰਥੀਆਂ ਲਈ ਲੜਕੀਆਂ ਦੇ ਹੋਸਟਲਾਂ ਦੀ ਉਸਾਰੀ ਅਤੇ ਚਲਾਉਣਾ	90:10	141.12	15.68	1179.72	131.08	0.00	0.00	540.00	60.00	90.00	10.00
ਸੀਐਸ-14 (ਈਡੀਐਸ-15)	ਸਿੱਖਿਅਕ ਤੌਰ ਤੇ ਪਿਛੜੇ ਖੇਤਰਾਂ ਵਿਚ ਬਲਾਕ ਪੱਧਰ ਤੇ ਮਾਡਲ ਸਕੂਲਾਂ ਦੀ ਸਥਾਪਨਾ (ਸਾਲ 2012-13 ਤੋਂ ਪੈਟਰਨ ਬਦਲਿਆ ਗਿਆ- ਪਹਿਲਾਂ 75:25)	75:25	1474.98	491.66	735.00	245.00	308.79	102.93	7500.00	2500.00	1182.00	394.00
ਸੀਐਸ-16(ਐਚਈ-15)	ਰਾਜ ਵਿੱਚ ਨਵੇਂ ਪੋਸਟ ਗ੍ਰੈਜੂਏਟ ਡਿਗਰੀ ਕਾਲਜ ਖੋਲਣਾ (ਜਿੱਥੇ ਸਿੱਖਿਆ ਦਰ ਘੱਟ ਹੈ)	33:67	615.67	1250.00	960.45	1950.00	714.18	1450.00	859.85	1745.75	307.84	625.00
	ਜੋੜ (IX)		76752.24	40023.93	51116.36	26763.81	20639.20	10800.82	490830.55	241238.84	53883.90	26908.26
X	ਡਾਕਟਰੀ ਅਤੇ ਜਨ ਸਿਹਤ											
ਸੀਐਸ-1	ਨੈਸ਼ਨਲ ਮਲੇਰੀਆ ਖਾਤਮਾ ਪ੍ਰੋਗਰਾਮ (ਪੇਂਡੂ)	50:50	0.00	0.00	12.25	12.25	6.47	6.47	200.00	200.00	16.00	16.00
ਸੀਐਸ-2	ਨੈਸ਼ਨਲ ਮਲੇਰੀਆ ਖਾਤਮਾ ਪ੍ਰੋਗਰਾਮ (ਸ਼ਹਿਰੀ)	50:50	2.98	2.98	2.50	2.50	0.88	0.88	80.00	80.00	8.00	8.00

ਸਟੇਟਮੈਂਟ-XII

ਅਨੁਸੂਚਿਤ ਜਾਤੀਆਂ ਸਬ ਪਲਾਨ (ਐਸ.ਸੀ.ਐਸ.ਪੀ.) 2012-13
ਕੇਂਦਰੀ ਪ੍ਰਾਯੋਜਿਤ ਸਕੀਮਾਂ

(₹ ਲੱਖਾਂ ਵਿਚ)

ਸਕੀਮ ਕੋਡ	ਸਬਰੋਡ/ਸਕੀਮ	ਫੰਡਿੰਗ ਪੈਟਰਨ	ਐਸ.ਸੀ.ਐਸ.ਪੀ. 2010-11		ਐਸ.ਸੀ.ਐਸ.ਪੀ. 2011-12				12ਵੀਂ ਯੋਜਨਾ (2012-17)		ਐਸ.ਸੀ.ਐਸ.ਪੀ. 2012-13	
			ਖਰਚਾ		ਸੋਧੇ ਉਪਬੰਧ		ਖਰਚਾ 2011-12		ਐਸ.ਸੀ.ਐਸ.ਪੀ. ਉਪਬੰਧ		ਪ੍ਰਵਾਨਿਤ ਉਪਬੰਧ	
			ਕੇਂਦਰ ਦਾ ਹਿੱਸਾ: ਰਾਜ ਦਾ ਹਿੱਸਾ	ਕੇਂਦਰ ਦਾ ਹਿੱਸਾ ਰਾਜ ਦਾ ਹਿੱਸਾ	ਕੇਂਦਰ ਦਾ ਹਿੱਸਾ ਰਾਜ ਦਾ ਹਿੱਸਾ	ਕੇਂਦਰ ਦਾ ਹਿੱਸਾ ਰਾਜ ਦਾ ਹਿੱਸਾ	ਕੇਂਦਰ ਦਾ ਹਿੱਸਾ ਰਾਜ ਦਾ ਹਿੱਸਾ	ਕੇਂਦਰ ਦਾ ਹਿੱਸਾ ਰਾਜ ਦਾ ਹਿੱਸਾ	ਕੇਂਦਰ ਦਾ ਹਿੱਸਾ ਰਾਜ ਦਾ ਹਿੱਸਾ	ਕੇਂਦਰ ਦਾ ਹਿੱਸਾ ਰਾਜ ਦਾ ਹਿੱਸਾ	ਕੇਂਦਰ ਦਾ ਹਿੱਸਾ ਰਾਜ ਦਾ ਹਿੱਸਾ	ਕੇਂਦਰ ਦਾ ਹਿੱਸਾ ਰਾਜ ਦਾ ਹਿੱਸਾ
1	2	3	4	5	6	7	8	9	10	11	12	13
ਸੀਐਸ-3	ਪੰਜਾਬ ਨਿਰੋਗੀ ਯੋਜਨਾ	33:67	3.08	6.25	12.31	25.00	0.00	0.00	61.57	125.00	12.31	25.00
ਸੀਐਸ-37(ਡੀਐਚਐਸ-4)	ਏਕੀਕ੍ਰਿਤ ਰੋਗ ਨਿਗਰਾਨੀ ਪ੍ਰੋਗਰਾਮ (ਆਈਡੀਐਸਪੀ), ਪੰਜਾਬ	70:30	0.00	0.00	45.17	19.36	0.00	0.00	291.67	125.00	45.73	19.60
ਸੀਐਸ-28	ਏਕੀਕ੍ਰਿਤ ਰੋਗ ਨਿਗਰਾਨੀ ਪ੍ਰੋਗਰਾਮ (ਆਈਡੀਐਸਪੀ), ਪੰਜਾਬ	85:15	0.00	0.00	19059.83	3363.50	26013.57	4590.63	279374.32	49301.35	21023.33	3710.00
ਸੀਐਸ-39	ਗਰੀਬੀ ਰੋਖਾ ਤੋਂ ਹੇਠਾਂ ਰਹਿ ਰਹੇ ਕਾਮਿਆਂ ਲਈ ਕੌਮੀ ਸਿਹਤ ਬੀਮਾ ਯੋਜਨਾ	75:25	360.00	120.00	484.95	161.65	484.95	161.65	3900.00	1300.00	585.00	195.00
ਸੀਐਸ-41	ਰਾਜ ਏਡਜ ਸੋਸਾਇਟੀ ਦੇ ਕੰਟਰੋਲ ਅਧੀਨ ਸਟੇਟ ਬਲੱਡ ਟਰਾਂਸਫਿਊਜ਼ਨ ਕੇਂਦਰ ਲਈ ਮੈਂਚਿੰਗ ਗਰਾਂਟ	50:50	12.50	12.50	18.62	18.62	0.00	0.00	100.00	100.00	20.00	20.00
ਸੀਐਸ-43	ਗੁਰੂ ਰਵਿਦਾਸ ਆਯੁਰਵੈਦਿਕ ਯੂਨੀਵਰਸਿਟੀ ਹੁਸ਼ਿਆਰਪੁਰ ਦੀ ਸਥਾਪਨਾ	50:50	25.00	25.00	125.00	125.00	0.00	0.00	1250.00	1250.00	300.00	300.00
ਡੀਐਚਐਸ-12(ii)	ਰੋਗੀ ਕਲਿਆਣ ਸਮਿਤੀਆਂ ਨੂੰ ਸਹਾਇਤਾ ਦੇਣਾ	40:60	0.00	0.00	0.00	0.00	0.00	0.00	475.65	713.47	40.00	60.00
	ਜੋੜ (X)		403.56	166.73	19760.64	3727.88	26505.87	4759.63	285733.20	53194.82	22050.38	4353.60
XI	ਜਲ ਸਪਲਾਈ ਅਤੇ ਸਵਾਈ											
	ਬਹਿਰੀ ਜਲ ਸਪਲਾਈ											
ਸੀਐਸ-2(ਯੂਡਬਲਿਯੂਐਸ-3(i))	ਰਾਜ ਦੇ ਦਰਿਆਵਾਂ ਨੂੰ ਪ੍ਰਦੂਸ਼ਣ ਤੋਂ ਬਚਾਉਣਾ (ਸਕੀਮ ਦਾ ਨਵਾਂ ਨਾਮ ਰਾਸਟਰੀ ਦਰਿਆ ਸੰਭਾਲ ਪ੍ਰੋਗਰਾਮ)	(70:30)	0	0	0	0	0	0	17500.00	7500.00	3500.00	1500.00
	ਪੇਂਡੂ ਜਲ ਸਪਲਾਈ											
ਸੀਐਸ-2	ਰਾਜੀਵ ਗਾਂਧੀ ਨੈਸ਼ਨਲ ਡਰਿਫਿਕਿੰਗ ਵਾਟਰ ਮਿਸ਼ਨ ਸਮੇਤ ਖਰਾਬ ਜਲ ਸਪਲਾਈ ਸਕੀਮਾਂ ਨੂੰ ਠੀਕ ਕਰਨਾ	75:25	650.94	216.98	360.00	120.00	258.69	86.23	6300.00	2100.00	720.00	240.00

ਸਟੇਟਮੈਂਟ-XII

ਅਨੁਸੂਚਿਤ ਜਾਤੀਆਂ ਸਬ ਪਲਾਨ (ਐਸ.ਸੀ.ਐਸ.ਪੀ.) 2012-13
ਕੇਂਦਰੀ ਪ੍ਰਾਯੋਜਿਤ ਸਕੀਮਾਂ

(₹ ਲੱਖਾਂ ਵਿਚ)

ਸਕੀਮ ਕੋਡ	ਸਬਰੇਡ/ਸਕੀਮ	ਫੰਡਿੰਗ ਪੈਟਰਨ	ਐਸ.ਸੀ.ਐਸ.ਪੀ. 2010-11		ਐਸ.ਸੀ.ਐਸ.ਪੀ. 2011-12				12ਵੀਂ ਯੋਜਨਾ (2012-17)		ਐਸ.ਸੀ.ਐਸ.ਪੀ. 2012-13	
			ਖਰਚਾ		ਸੋਧੇ ਉਪਬੰਧ		ਖਰਚਾ 2011-12		ਐਸ.ਸੀ.ਐਸ.ਪੀ. ਉਪਬੰਧ		ਪ੍ਰਵਾਨਿਤ ਉਪਬੰਧ	
			ਕੇਂਦਰ ਦਾ ਹਿੱਸਾ: ਰਾਜ ਦਾ ਹਿੱਸਾ	ਕੇਂਦਰ ਦਾ ਹਿੱਸਾ ਰਾਜ ਦਾ ਹਿੱਸਾ	ਕੇਂਦਰ ਦਾ ਹਿੱਸਾ ਰਾਜ ਦਾ ਹਿੱਸਾ	ਕੇਂਦਰ ਦਾ ਹਿੱਸਾ ਰਾਜ ਦਾ ਹਿੱਸਾ	ਕੇਂਦਰ ਦਾ ਹਿੱਸਾ ਰਾਜ ਦਾ ਹਿੱਸਾ	ਕੇਂਦਰ ਦਾ ਹਿੱਸਾ ਰਾਜ ਦਾ ਹਿੱਸਾ	ਕੇਂਦਰ ਦਾ ਹਿੱਸਾ ਰਾਜ ਦਾ ਹਿੱਸਾ	ਕੇਂਦਰ ਦਾ ਹਿੱਸਾ ਰਾਜ ਦਾ ਹਿੱਸਾ	ਕੇਂਦਰ ਦਾ ਹਿੱਸਾ ਰਾਜ ਦਾ ਹਿੱਸਾ	ਕੇਂਦਰ ਦਾ ਹਿੱਸਾ ਰਾਜ ਦਾ ਹਿੱਸਾ
1	2	3	4	5	6	7	8	9	10	11	12	13
ਸੀਐਸ-7	ਕੁੱਲ ਪੇਂਡੂ ਸਵਾਈ ਪ੍ਰੋਗਰਾਮ	60:20 ਲਾਭ. 20	264.56	123.46	182.14	85.00	111.11	51.85	7285.71	3400.00	364.29	170.00
	ਜੋੜ (XI)		915.50	340.44	542.14	205.00	369.80	138.08	31085.71	13000.00	4584.29	1910.00
XII	ਸ਼ਹਿਰੀ ਵਿਕਾਸ											
ਸੀਐਸ-1	ਛੋਟੇ ਅਤੇ ਮੀਡੀਅਮ ਕਸਬਿਆਂ ਦਾ ਏਕੀਕ੍ਰਿਤ ਵਿਕਾਸ	60:40	0.00	0.00	0.00	0.00	0.00	0.00	0.00	0.00	0.00	0.00
ਸੀਐਸ-2	ਸਵਰਣ ਜੈਯੰਤੀ ਸ਼ਹਿਰੀ ਰੋਜ਼ਗਾਰ ਯੋਜਨਾ	75:25	51.78	17.26	699.00	233.00	61.32	20.44	3960.00	1320.00	810.00	270.00
ਸੀਐਸ-4	ਜਵਾਹਰ ਲਾਲ ਨਹਿਰੂ ਸ਼ਹਿਰੀ ਨਵੀਨੀਕਰਨ ਮਿਸ਼ਨ (ਜੇ.ਐਨ.ਐਨ.ਯੂ.ਆਰ.ਐਮ)											
(i)	ਸ਼ਹਿਰੀ ਬੁਨਿਆਦੀ ਢਾਂਚਾ ਅਤੇ ਗਵਰਨੈਂਸ (ਯੂ.ਆਈ.ਜੀ.)	50:20 ਐਮ.ਸੀ 30%	4500.00	1800.00	2250.00	900.00	5865.00	2346.00	18750.00	7500.00	5625.00	2250.00
(ii)	ਸ਼ਹਿਰੀ ਗਰੀਬਾਂ ਨੂੰ ਮੁੱਢਲੀਆਂ ਸੇਵਾਵਾਂ(ਬੀ.ਐਸ.ਯੂ.ਪੀ)	50:20 ਐਮ.ਸੀ 30%	2087.50	835.00	625.00	250.00	1007.50	403.00	133650.00	53460.00	1650.00	660.00
(iii)	ਛੋਟੇ ਅਤੇ ਦਰਮਿਆਨੇ ਕਸਬਿਆਂ ਲਈ ਬੁਨਿਆਦੀ ਵਿਕਾਸ ਸਕੀਮਾਂ (ਯੂ.ਆਈ.ਡੀ ਐਸ ਐਸ ਐਮ ਟੀ.)	80:10 ਐਮ.ਸੀ 10%	4536.00	567.00	2400.00	300.00	11916.00	1489.50	6333.60	791.70	1809.60	226.20
(iv)	ਮਕਾਨ ਉਸਾਰੀ ਅਤੇ ਗੰਦੀ ਬਸਤੀ ਵਿਕਾਸ ਸਬੰਧੀ ਏਕੀਕ੍ਰਿਤ ਪ੍ਰੋਗਰਾਮ (ਆਈਐਚਐਸਡੀਪੀ)	80:10 ਐਮ.ਸੀ 10%	3592.00	449.00	8800.00	1100.00	11400.00	1425.00	248000.00	31000.00	8000.00	1000.00
ਸੀਐਸ-8(ਯੂਡੀ-13)	ਰਾਜੀਵ ਆਵਾਸ ਯੋਜਨਾ	50:50	0.00	0.00	50.00	50.00	0.00	0.00	5000.00	5000.00	750.00	750.00
	ਜੋੜ (XII)		14767.28	3668.26	14824.00	2833.00	30249.82	5683.94	415693.60	99071.70	18644.60	5156.20

ਸਟੇਟਮੈਂਟ-XII

ਅਨੁਸੂਚਿਤ ਜਾਤੀਆਂ ਸਬ ਪਲਾਨ (ਐਸ.ਸੀ.ਐਸ.ਪੀ.) 2012-13
ਕੇਂਦਰੀ ਪ੍ਰਾਯੋਜਿਤ ਸਕੀਮਾਂ

(₹ ਲੱਖਾਂ ਵਿਚ)

ਸਕੀਮ ਕੋਡ	ਸਬਰੇਡ/ਸਕੀਮ	ਫੰਡਿੰਗ ਪੈਟਰਨ	ਐਸ.ਸੀ.ਐਸ.ਪੀ. 2010-11		ਐਸ.ਸੀ.ਐਸ.ਪੀ. 2011-12				12ਵੀਂ ਯੋਜਨਾ (2012-17)		ਐਸ.ਸੀ.ਐਸ.ਪੀ 2012-13	
			ਖਰਚਾ		ਸੋਧੇ ਉਪਬੰਧ		ਖਰਚਾ 2011-12		ਐਸ.ਸੀ.ਐਸ.ਪੀ ਉਪਬੰਧ		ਪ੍ਰਵਾਨਿਤ ਉਪਬੰਧ	
			ਕੇਂਦਰ ਦਾ ਹਿੱਸਾ: ਰਾਜ ਦਾ ਹਿੱਸਾ	ਕੇਂਦਰ ਦਾ ਹਿੱਸਾ ਰਾਜ ਦਾ ਹਿੱਸਾ	ਕੇਂਦਰ ਦਾ ਹਿੱਸਾ ਰਾਜ ਦਾ ਹਿੱਸਾ	ਕੇਂਦਰ ਦਾ ਹਿੱਸਾ ਰਾਜ ਦਾ ਹਿੱਸਾ	ਕੇਂਦਰ ਦਾ ਹਿੱਸਾ ਰਾਜ ਦਾ ਹਿੱਸਾ	ਕੇਂਦਰ ਦਾ ਹਿੱਸਾ ਰਾਜ ਦਾ ਹਿੱਸਾ	ਕੇਂਦਰ ਦਾ ਹਿੱਸਾ ਰਾਜ ਦਾ ਹਿੱਸਾ	ਕੇਂਦਰ ਦਾ ਹਿੱਸਾ ਰਾਜ ਦਾ ਹਿੱਸਾ	ਕੇਂਦਰ ਦਾ ਹਿੱਸਾ ਰਾਜ ਦਾ ਹਿੱਸਾ	ਕੇਂਦਰ ਦਾ ਹਿੱਸਾ ਰਾਜ ਦਾ ਹਿੱਸਾ
1	2	3	4	5	6	7	8	9	10	11	12	13
XIII	ਅਨੁਸੂਚਿਤ ਜਾਤੀਆਂ ਦੀ ਭਲਾਈ											
ਸੀਐਸ(ਐਸਸੀ-1)	ਪੰਜਾਬ ਅਨੁਸੂਚਿਤ ਜਾਤੀਆਂ ਭੋ ਵਿਕਾਸ ਅਤੇ ਵਿੱਤ ਨਿਗਮ (ਪੀ.ਐਸ.ਸੀ.ਐਫ.ਸੀ.) ਨੂੰ ਹਿੱਸਾ ਪੂਜੀ ਯੋਗਦਾਨ	49:51	240.20	250.00	320.90	334.00	160.45	167.00	2358.13	2454.38	471.75	491.00
ਸੀਐਸ(ਸੀਐਸ-5)	ਸਿਵਲ ਅਧਿਕਾਰ ਐਕਟ 1955 ਅਤੇ ਅਨੁਸੂਚਿਤ ਜਾਤੀਆਂ/ਅਨੁਸੂਚਿਤ ਕਬੀਲਿਆਂ (ਅਤਿਆਚਾਰ ਰੋਕ) ਐਕਟ 1989 ਨੂੰ ਲਾਗੂ ਕਰਨਾ	50:50	117.34	117.34	290.00	290.00	0.00	0.00	0.00	0.00	0.00	0.00
	ਜੋੜ (XIII)		357.54	367.34	610.90	624.00	160.45	167.00	2358.13	2454.38	471.75	491.00
XIV	ਸਮਾਜਿਕ ਸੁਰੱਖਿਆ ਅਤੇ ਭਲਾਈ											
ਸੀਐਸ(ਐਸਡਬਲਿਊ-3)	ਬੀ.ਪੀ.ਐਲ. ਪਰਿਵਾਰਾਂ ਲਈ ਜਨ ਸੁਖੀ ਯੋਜਨਾ (ਪੇਂਡੂ ਅਤੇ ਸ਼ਹਿਰੀ) (50% ਰਾਸ਼ੀ ਭਾਰਤ ਸਰਕਾਰ ਵੱਲੋਂ ਸਿੱਧੇ ਤੌਰ ਤੇ ਜੀਵਨ ਬੀਮਾ ਨਿਗਮ ਨੂੰ ਜਾਰੀ ਕੀਤੀ ਜਾਂਦੀ ਹੈ)	50:50	24.71	24.71	42.50	42.50	0.00	0.00	500.00	500.00	100.00	100.00
ਸੀਐਸ(ਐਸਡਬਲਿਊ-4)	ਆਮ ਆਦਮੀ ਬੀਮਾ ਯੋਜਨਾ(50% ਰਾਸ਼ੀ ਭਾਰਤ ਸਰਕਾਰ ਵੱਲੋਂ ਸਿੱਧੇ ਤੌਰ ਤੇ ਜੀਵਨ ਬੀਮਾ ਨਿਗਮ ਨੂੰ ਜਾਰੀ ਕੀਤੀ ਜਾਂਦੀ ਹੈ)	50:50	9.95	9.95	30.00	30.00	0.00	0.00	260.00	260.00	52.00	52.00
	ਜੋੜ (XIV)		34.66	34.66	72.50	72.50	0.00	0.00	760.00	760.00	152.00	152.00

ਸਟੇਟਮੈਂਟ-XII

ਅਨੁਸੂਚਿਤ ਜਾਤੀਆਂ ਸਬ ਪਲਾਨ (ਐਸ.ਸੀ.ਐਸ.ਪੀ.) 2012-13
ਕੇਂਦਰੀ ਪ੍ਰਾਯੋਜਿਤ ਸਕੀਮਾਂ

(₹ ਲੱਖਾਂ ਵਿਚ)

ਸਕੀਮ ਕੋਡ	ਸਬਰੋਡ/ਸਕੀਮ	ਫੰਡਿੰਗ ਪੈਟਰਨ	ਐਸ.ਸੀ.ਐਸ.ਪੀ. 2010-11		ਐਸ.ਸੀ.ਐਸ.ਪੀ. 2011-12				12ਵੀਂ ਯੋਜਨਾ (2012-17)		ਐਸ.ਸੀ.ਐਸ.ਪੀ. 2012-13	
			ਖਰਚਾ		ਸੋਧੇ ਉਪਬੰਧ		ਖਰਚਾ 2011-12		ਐਸ.ਸੀ.ਐਸ.ਪੀ ਉਪਬੰਧ		ਪ੍ਰਵਾਨਿਤ ਉਪਬੰਧ	
			ਕੇਂਦਰ ਦਾ ਹਿੱਸਾ: ਰਾਜ ਦਾ ਹਿੱਸਾ	ਕੇਂਦਰ ਦਾ ਹਿੱਸਾ ਰਾਜ ਦਾ ਹਿੱਸਾ	ਕੇਂਦਰ ਦਾ ਹਿੱਸਾ ਰਾਜ ਦਾ ਹਿੱਸਾ	ਕੇਂਦਰ ਦਾ ਹਿੱਸਾ ਰਾਜ ਦਾ ਹਿੱਸਾ	ਕੇਂਦਰ ਦਾ ਹਿੱਸਾ ਰਾਜ ਦਾ ਹਿੱਸਾ	ਕੇਂਦਰ ਦਾ ਹਿੱਸਾ ਰਾਜ ਦਾ ਹਿੱਸਾ	ਕੇਂਦਰ ਦਾ ਹਿੱਸਾ ਰਾਜ ਦਾ ਹਿੱਸਾ	ਕੇਂਦਰ ਦਾ ਹਿੱਸਾ ਰਾਜ ਦਾ ਹਿੱਸਾ	ਕੇਂਦਰ ਦਾ ਹਿੱਸਾ ਰਾਜ ਦਾ ਹਿੱਸਾ	ਕੇਂਦਰ ਦਾ ਹਿੱਸਾ ਰਾਜ ਦਾ ਹਿੱਸਾ
1	2	3	4	5	6	7	8	9	10	11	12	13
XV	ਕਿਰਤ ਅਤੇ ਕਿਰਤ ਭਲਾਈ											
ਸੀਐਸ(ਐਲਡਬਲਿਊ-1)	ਬੰਧੂਆ ਮਜ਼ਦੂਰਾਂ ਦਾ ਪੁਨਰਵਾਸ	50:50	0.00	0.00	10.00	10.00	0.00	0.00	50.00	50.00	10.00	10.00
	ਜੋੜ (XV)		0.00	0.00	10.00	10.00	0.00	0.00	50.00	50.00	10.00	10.00
XVI	ਉਦਯੋਗਿਕ ਸਿਖਲਾਈ											
ਸੀਐਸ-1	ਪੰਜਾਬ ਵਿਚ ਉਦਯੋਗਿਕ ਸਿਖਲਾਈ ਸੰਸਥਾਵਾਂ ਨੂੰ ਸਰਵ-ਸ਼੍ਰੇਣੀ ਕੇਂਦਰਾਂ ਵਜੋਂ ਉਨਤ ਕਰਨਾ	75:25	0.00	0.00	590.61	196.87	155.07	51.69	3750.00	1250.00	750.00	250.00
ਸੀਐਸ-7	ਡੀ.ਜੀ.ਈ.ਟੀ. ਦੀ ਮੋਡੂਲਰ ਰੋਜ਼ਗਾਰ ਕੁਸ਼ਲਤਾ ਵਿਕਾਸ ਸਕੀਮ ਅਧੀਨ ਬੋਝੇ ਸਮੇਂ ਦੇ ਕੋਰਸ ਸ਼ੁਰੂ ਕਰਨਾ	30:40 ਲਾਭ. 30%	1.23	1.64	3.75	5.00	2.88	3.84	0.00	0.00	0.00	0.00
ਸੀਐਸ-8	ਗੁਰਦਾਸਪੁਰ ਵਿਖੇ ਸਰਕਾਰੀ ਉਦਯੋਗਿਕ ਸਿਖਲਾਈ ਸੰਸਥਾ ਵਿਚ ਚਮੜਾ ਵਸਤਾਂ ਤਿਆਰ ਕਰਨ ਦਾ ਸਿਖਲਾਈ ਕੇਂਦਰ ਸ਼ੁਰੂ ਕਰਨਾ	75:25	0.00	0.00	1.50	0.50	1.32	0.44	37.50	12.50	3.75	1.25
ਸੀਐਸ-9 (ਆਈਟੀਆਈ-13)	ਕੌਮੀ ਹੁਨਰ ਵਿਕਾਸ ਮਿਸ਼ਨ ਅਧੀਨ ਵੋਕੇਸਨਲ ਸਿਖਲਾਈ ਸਹੂਲਤਾਂ ਦਾ ਪ੍ਰਸਾਰ ਕਰਨਾ	75:25	0.00	0.00	0.00	0.00	0.00	0.00	3750.00	1250.00	7.50	2.50
	ਜੋੜ (XVI)		1.23	1.64	595.86	202.37	159.27	55.97	7537.50	2512.50	761.25	253.75
	ਕੁਲ ਜੋੜ (I-XVI)		107062.90	46991.20	109202.50	38344.65	96480.29	24618.80	1909243.89	531353.68	139016.59	46610.41

ਸਟੇਟਮੈਂਟ- XIII

ਅਨੁਸੂਚਿਤ ਜਾਤੀਆਂ ਸਬ ਪਲਾਨ (ਐਸ.ਸੀ.ਐਸ.ਪੀ.) 2012-13

ਅਨੁਸੂਚਿਤ ਜਾਤੀਆਂ ਦੀ ਭਲਾਈ ਲਈ ਵਿਸ਼ੇਸ਼ ਸਕੀਮਾਂ

(₹ ਲੱਖਾਂ ਵਿੱਚ)

ਸਕੀਮ ਕੋਡ	ਸਬ-ਹੈਡ/ਸਕੀਮ	11ਵੀਂ ਪੰਜ ਸਾਲਾਂ ਐਸ.ਸੀ.ਐਸ.ਪੀ (2007-12)	ਐਸ.ਸੀ.ਐਸ.ਪੀ ਅਸਲ ਖਰਚਾ 2007-11	ਐਸ.ਸੀ.ਐਸ.ਪੀ 2011-12			12ਵੀਂ ਪੰਜ ਸਾਲਾਂ ਯੋਜਨਾ (2012-17)		ਸਾਲਾਨਾ ਯੋਜਨਾ 2012-13	ਐਸ.ਸੀ.ਐਸ.ਪੀ 2012-13	
				ਪ੍ਰਵਾਨਿਤ ਉਪਬੰਧ	ਸੋਧੇ ਉਪਬੰਧ	ਖਰਚਾ	ਸਹਿਮਤ ਯੋਜਨਾ ਉਪਬੰਧ	ਸਹਿਮਤ ਐਸ.ਸੀ.ਐਸ.ਪੀ ਉਪਬੰਧ	ਪ੍ਰਵਾਨਿਤ ਉਪਬੰਧ	ਪ੍ਰਵਾਨਿਤ ਉਪਬੰਧ	ਕਾਲਮ 11 ਵਿਚੋਂ ਪੂਜੀ ਹਿੱਸਾ
1	2	3	4	5	6	7	8	9	10	11	12
I	ਰਾਜ ਯੋਜਨਾ ਦਾ ਵੰਡਣਯੋਗ										
	ਪੇਂਡੂ ਵਿਕਾਸ										
	ਹੋਰ ਪੇਂਡੂ ਵਿਕਾਸ ਪ੍ਰੋਗਰਾਮ										
ਆਰਡੀਓ(ਐਸ)- 06/ ਆਰਡੀਓ(ਐਸ)●7	ਅਨੁਸੂਚਿਤ ਜਾਤੀ ਬਸਤੀਆਂ/ਪਿੰਡਾਂ ਵਿਚ ਸਫਾਈ ਵੱਲ ਖਾਸ ਧਿਆਨ ਦੇ ਕੇ ਵਾਤਾਵਰਣ ਸੁਧਾਰਨਾ	2000.00	1999.89	0.00	0.00	0.00	0.10	0.10	0.10	0.10	0.10
ਆਰਡੀਓ(ਐਸ)- 08/ ਆਰਡੀਓ(ਐਸ)-1●	50% ਤੋਂ ਵੱਧ ਅਨੁਸੂਚਿਤ ਜਾਤੀ ਵੱਸੋਂ ਵਾਲੇ ਪਿੰਡਾਂ ਦਾ ਆਧੁਨਿਕੀਕਰਣ ਅਤੇ ਸੁਧਾਰ	0.00	185.20	500.00	100.00	0.00	2500.00	2500.00	200.00	200.00	200.00
	ਜੋੜ	2000.00	2185.09	500.00	100.00	0.00	2500.10	2500.10	200.10	200.10	200.10
	ਉਦਯੋਗ ਅਤੇ ਖਣਿਜ										
ਵੀ ਐਸ.ਆਈ-●7/1●	ਰਾਜ ਦੇ ਅਨੁਸੂਚਿਤ ਜਾਤੀ ਸ਼ਿਲਪਕਾਰਾਂ ਨੂੰ ਮੰਡੀਕਰਨ ਦੀਆਂ ਸਹੂਲਤਾਂ ਉਪਲੱਬਧ ਕਰਵਾਉਣ ਲਈ ਜਿਲ੍ਹਾ ਸ਼ਿਲਪਕਾਰ ਹੱਟ ਕੇਂਦਰਾਂ ਦੀ ਸਥਾਪਨਾ	0.00	0.00	102.30	0.00	0.00	500.00	500.00	100.00	100.00	100.00
	ਜੋੜ	0.00	0.00	102.30	0.00	0.00	500.00	500.00	100.00	100.00	100.00

ਸਟੇਟਮੈਂਟ- XIII

ਅਨੁਸੂਚਿਤ ਜਾਤੀਆਂ ਸਬ ਪਲਾਨ (ਐਸ.ਸੀ.ਐਸ.ਪੀ.) 2012-13

ਅਨੁਸੂਚਿਤ ਜਾਤੀਆਂ ਦੀ ਭਲਾਈ ਲਈ ਵਿਸ਼ੇਸ਼ ਸਕੀਮਾਂ

(₹ ਲੱਖਾਂ ਵਿੱਚ)

ਸਕੀਮ ਕੋਡ	ਸਬ-ਹੈਡ/ਸਕੀਮ	11ਵੀਂ ਪੰਜ ਸਾਲਾਂ ਐਸ.ਸੀ.ਐਸ.ਪੀ (2007-12)	ਐਸ.ਸੀ.ਐਸ.ਪੀ ਅਸਲ ਖਰਚਾ 2007-11	ਐਸ.ਸੀ.ਐਸ.ਪੀ 2011-12			12ਵੀਂ ਪੰਜ ਸਾਲਾਂ ਯੋਜਨਾ (2012-17)		ਸਾਲਾਨਾ ਯੋਜਨਾ 2012-13	ਐਸ.ਸੀ.ਐਸ.ਪੀ 2012-13	
				ਪ੍ਰਵਾਨਿਤ ਉਪਬੰਧ	ਸੋਧੇ ਉਪਬੰਧ	ਖਰਚਾ	ਸਹਿਮਤ ਯੋਜਨਾ ਉਪਬੰਧ	ਸਹਿਮਤ ਐਸ.ਸੀ.ਐਸ.ਪੀ ਉਪਬੰਧ	ਪ੍ਰਵਾਨਿਤ ਉਪਬੰਧ	ਪ੍ਰਵਾਨਿਤ ਉਪਬੰਧ	ਕਾਲਮ 11 ਵਿਚੋਂ ਪੂੰਜੀ ਹਿੱਸਾ
1	2	3	4	5	6	7	8	9	10	11	12
	ਸ਼ਹਿਰੀ ਵਿਕਾਸ										
ਯੂਡੀ-01	ਜਵਾਹਰ ਲਾਲ ਨਹਿਰੂ ਸ਼ਹਿਰੀ ਨਵੀਨੀਕਰਨ ਮਿਸ਼ਨ (ਜੇ.ਐਨ.ਐਨ.ਯੂ.ਆਰ.ਐਮ)										
iv)	ਮਕਾਨ ਉਸਾਰੀ ਅਤੇ ਗੰਦੀ ਬਸਤੀ ਵਿਕਾਸ ਸਬੰਧੀ ਏਕਾਕ੍ਰਿਤ ਪ੍ਰੋਗਰਾਮ (ਆਈਐਚਐਸਡੀਪੀ) (80:10:10)	500.00	449.00	1000.00	1100.00	1425.00	31000.00	31000.00	1000.00	1000.00	1000.00
	ਜੋੜ	500.00	449.00	1000.00	1100.00	1425.00	31000.00	31000.00	1000.00	1000.00	1000.00
	ਅਨੁਸੂਚਿਤ ਜਾਤੀਆਂ ਦੀ ਭਲਾਈ										
	ਰਾਜ ਪੱਧਰੀ ਸਕੀਮਾਂ										
ਡਬਲਿਊਐਸਸੀ-01/ ਐਸਸੀ(ਐਸ)-1	ਪੰਜਾਬ ਅਨੁਸੂਚਿਤ ਜਾਤੀਆਂ ਡੋ ਵਿਕਾਸ ਅਤੇ ਵਿੱਤ ਨਿਗਮ (ਪੀ.ਐਸ.ਸੀ.ਐਫ.ਸੀ.) ਨੂੰ ਹਿੱਸਾ ਪੂੰਜੀ ਯੋਗਦਾਨ (49:51)	1200.00	1000.00	334.00	334.00	167.00	2454.38	2454.38	491.00	491.00	491.00
ਡਬਲਿਊਐਸਸੀ-02/ ਐਸਸੀ(ਐਸ)-2	ਇਕੋ ਸਮੇਂ ਨਿਪਟਾਰਾ ਸਕੀਮ ਲਈ ਪੀ.ਐਸ.ਸੀ.ਐਫ.ਸੀ. ਨੂੰ ਮਾਲੀ ਸਹਾਇਤਾ	858.00	0.00	100.00	250.00	0.00	300.00	300.00	300.00	300.00	0.00

ਸਟੇਟਮੈਂਟ- XIII

ਅਨੁਸੂਚਿਤ ਜਾਤੀਆਂ ਸਬ ਪਲਾਨ (ਐਸ.ਸੀ.ਐਸ.ਪੀ.) 2012-13

ਅਨੁਸੂਚਿਤ ਜਾਤੀਆਂ ਦੀ ਭਲਾਈ ਲਈ ਵਿਸ਼ੇਸ਼ ਸਕੀਮਾਂ

(₹ ਲੱਖਾਂ ਵਿੱਚ)

ਸਕੀਮ ਕੋਡ	ਸਬ-ਹੈਡ/ਸਕੀਮ	11ਵੀਂ ਪੰਜ ਸਾਲਾਂ ਐਸ.ਸੀ.ਐਸ.ਪੀ (2007-12)	ਐਸ.ਸੀ.ਐਸ.ਪੀ ਅਸਲ ਖਰਚਾ 2007-11	ਐਸ.ਸੀ.ਐਸ.ਪੀ 2011-12			12ਵੀਂ ਪੰਜ ਸਾਲਾਂ ਯੋਜਨਾ (2012-17)		ਸਾਲਾਨਾ ਯੋਜਨਾ 2012-13	ਐਸ.ਸੀ.ਐਸ.ਪੀ 2012-13	
				ਪ੍ਰਵਾਨਿਤ ਉਪਬੰਧ	ਸੋਧੇ ਉਪਬੰਧ	ਖਰਚਾ	ਸਹਿਮਤ ਯੋਜਨਾ ਉਪਬੰਧ	ਸਹਿਮਤ ਐਸ.ਸੀ.ਐਸ.ਪੀ ਉਪਬੰਧ	ਪ੍ਰਵਾਨਿਤ ਉਪਬੰਧ	ਪ੍ਰਵਾਨਿਤ ਉਪਬੰਧ	ਕਾਲਮ 11 ਵਿਚੋਂ ਪੂੰਜੀ ਹਿੱਸਾ
1	2	3	4	5	6	7	8	9	10	11	12
ਡਬਲਿਊਐਸਸੀ-03/ ਐਸਸੀਓਪੀ(ਐਸ)-7	ਪੇਂਡੂ ਅਤੇ ਸ਼ਹਿਰੀ ਖੇਤਰਾਂ ਵਿਚ ਬੇ-ਘਰੇ ਐਸ.ਸੀ.ਜ਼ ਨੂੰ ਮਕਾਨ ਦੇਣਾ (ਏ.ਸੀ.ਏ. 2010-11) (ਸਕੀਮ ਜਿਲਾ ਪੱਧਰ ਤੋਂ ਤਬਦੀਲ ਕੀਤੀ ਗਈ ਹੈ)	5000.00	1380.00	5000.00	5000.00	0.00	25000.00	25000.00	5000.00	5000.00	5000.00
ਡਬਲਿਊਐਸਸੀ-04/ ਐਸਸੀਓਪੀ(ਐਸ)-6	ਐਸ.ਸੀ. ਯੁਵਕਾਂ ਨੂੰ ਵਪਾਰਕ ਪਾਇਲਟ ਲਾਇਸੈਂਸ ਲਈ ਉਡਾਨ ਸਿਖਲਾਈ ਲਈ ਵਿੱਤੀ ਸਹਾਇਤਾ (ਏਸੀਏ 2007-08)	500.00	0.00	100.00	100.00	0.00	500.00	500.00	100.00	100.00	0.00
ਡਬਲਿਊਐਸਸੀ-05(i)/ ਐਸਸੀਓਪੀ(ਐਸ)-10(i)	ਐਸ.ਸੀ. ਪ੍ਰਾਇਮਰੀ ਵਿਦਿਆਰਥਣਾਂ ਨੂੰ ਹਾਜ਼ਰੀ ਵਜੀਫਾ (ਸਮਾਜਿਕ ਸੁਰੱਖਿਆ ਫੰਡ)	10000.00	3214.49	2200.00	2200.00	0.00	15000.00	15000.00	3000.00	3000.00	0.00
ਡਬਲਿਊਐਸਸੀ-06(i)/ ਐਸਸੀਓਪੀ(ਐਸ)-12(i)	ਗਰੀਬੀ ਰੇਖਾ ਤੋਂ ਹੇਠਾਂ ਰਹਿ ਰਹੇ ਐਸ.ਸੀ ਵਿਦਿਆਰਥੀਆਂ ਨੂੰ ਵਰਦੀਆਂ, ਬੂਟ ਅਤੇ ਸਕੂਲ ਬੈਗ ਆਦਿ ਲਈ ਮਾਲੀ ਸਹਾਇਤਾ	0.00	0.00	400.00	400.00	0.00	5000.00	5000.00	1000.00	1000.00	0.00
ਡਬਲਿਊਐਸਸੀ-07/ ਐਸਸੀਓਪੀ(ਐਸ)-05	ਐਸ.ਸੀ. ਵਿਦਿਆਰਥੀਆਂ ਲਈ ਆਈ.ਟੀ.ਆਈ. ਵਿਚ ਨਵੇਂ ਕਰੋਸ/ਕਿੱਤਾ ਸਿਖਲਾਈ (ਅਮਲਾ ਖਰਚਾ, ਐਸ.ਸੀ ਵਿਦਿਆਰਥੀਆਂ ਨੂੰ ਸਕਾਲਰਸ਼ਿਪ ਆਦਿ)	5000.00	649.71	1150.00	1150.00	0.00	5750.00	5750.00	1150.00	1150.00	0.00

ਸਟੇਟਮੈਂਟ- XIII

ਅਨੁਸੂਚਿਤ ਜਾਤੀਆਂ ਸਬ ਪਲਾਨ (ਐਸ.ਸੀ.ਐਸ.ਪੀ.) 2012-13

ਅਨੁਸੂਚਿਤ ਜਾਤੀਆਂ ਦੀ ਭਲਾਈ ਲਈ ਵਿਸ਼ੇਸ਼ ਸਕੀਮਾਂ

(₹ ਲੱਖਾਂ ਵਿੱਚ)

ਸਕੀਮ ਕੋਡ	ਸਬ-ਹੈਡ/ਸਕੀਮ	11ਵੀਂ ਪੰਜ ਸਾਲਾਂ ਐਸ.ਸੀ.ਐਸ.ਪੀ (2007-12)	ਐਸ.ਸੀ.ਐਸ.ਪੀ ਅਸਲ ਖਰਚਾ 2007-11	ਐਸ.ਸੀ.ਐਸ.ਪੀ 2011-12			12ਵੀਂ ਪੰਜ ਸਾਲਾਂ ਯੋਜਨਾ (2012-17)		ਸਾਲਾਨਾ ਯੋਜਨਾ 2012-13	ਐਸ.ਸੀ.ਐਸ.ਪੀ 2012-13	
				ਪ੍ਰਵਾਨਿਤ ਉਪਬੰਧ	ਸੋਧੇ ਉਪਬੰਧ	ਖਰਚਾ	ਸਹਿਮਤ ਯੋਜਨਾ ਉਪਬੰਧ	ਸਹਿਮਤ ਐਸ.ਸੀ.ਐਸ.ਪੀ ਉਪਬੰਧ	ਪ੍ਰਵਾਨਿਤ ਉਪਬੰਧ	ਪ੍ਰਵਾਨਿਤ ਉਪਬੰਧ	ਕਾਲਮ 11 ਵਿਚੋਂ ਪੂੰਜੀ ਹਿੱਸਾ
1	2	3	4	5	6	7	8	9	10	11	12
ਡਬਲਿਊਐਸਸੀ-08/ ਐਸਸੀਏ(ਐਸ)-9	ਅਨੁਸੂਚਿਤ ਜਾਤੀਆਂ ਨੂੰ ਸਿੱਖਿਆ ਉਤਸ਼ਾਹ ਦੇਣ ਅਤੇ ਸਮਾਜਕ-ਆਰਥਿਕ ਵਿਕਾਸ ਕਰਨ ਵਾਲੀਆਂ ਪੰਚਾਇਤਾਂ ਨੂੰ ਇਨਾਮ	1250.00	0.00	100.00	100.00	0.00	500.00	500.00	100.00	100.00	0.00
ਡਬਲਿਊਐਸਸੀ-09(i)/ ਐਸਸੀਓਪੀ(ਐਸ)-04(i)	ਐਸ.ਸੀ. ਲੜਕੀਆਂ/ ਵਿਧਵਾਵਾਂ/ ਤਲਾਕਸ਼ੁਦਾ ਅਤੇ ਵਿਧਵਾਵਾਂ ਦੀਆਂ ਲੜਕੀਆਂ ਨੂੰ ਉਹਨਾਂ ਦੇ ਵਿਆਹ ਸਮੇਂ ਸ਼ਗਨ (ਸਮਾਜਿਕ ਸੁਰੱਖਿਆ ਫੰਡ)	45000.00	24499.35	11000.00	8625.00	7129.00	30500.00	30500.00	6680.00	6680.00	0.00
ਡਬਲਿਊਐਸਸੀ-10/ ਐਸਸੀਓਪੀ(ਐਸ)-05	ਐਸ.ਸੀ. ਜੋੜਿਆਂ ਦੇ ਸਮੂਹਿਕ ਵਿਆਹਾਂ ਲਈ ਗੈਰ ਸਰਕਾਰੀ ਸੰਸਥਾਵਾਂ/ਟਰੱਸਟਾਂ ਅਤੇ ਹੋਰ ਸਮਾਜਿਕ ਸੰਸਥਾਵਾਂ ਨੂੰ ਸਹਾਇਤਾ	0.00	0.00	10.00	10.00	0.00	500.00	500.00	100.00	100.00	0.00
ਡਬਲਿਊਐਸਸੀ-11/ ਐਸਸੀਓਪੀ(ਐਸ)-06	ਪੰਜਾਬ ਦੇ ਸਾਰੇ ਜਿਲ੍ਹਿਆਂ ਵਿੱਚ ਕਾਨੂੰਨੀ ਸਹਾਇਤਾ ਕਲੀਨਿਕ ਸਥਾਪਤ ਕਰਨਾ	0.00	0.00	100.00	50.00	0.00	750.00	750.00	150.00	150.00	0.00
	ਜੋੜ (ਰਾਜ ਪੱਧਰੀ)	68808.00	30743.55	20494.00	18219.00	7296.00	86254.38	86254.38	18071.00	18071.00	5491.00
	ਜ਼ਿਲ੍ਹਾ ਪੱਧਰੀ ਸਕੀਮਾਂ										
ਡਬਲਿਊਐਸਸੀ(ਡੀ)-01/ ਐਸਸੀਓਪੀ(ਡੀ)-2	ਡਾ. ਬੀ.ਆਰ. ਅੰਬੇਦਕਰ ਭਵਨਾਂ ਦੀ ਉਸਾਰੀ ਅਤੇ ਉਨ੍ਹਾਂ ਦਾ ਰੱਖ ਰਖਾਵ	715.10	149.00	975.00	975.00	0.00	6000.00	6000.00	1000.00	1000.00	825.00

ਸਟੇਟਮੈਂਟ- XIII

ਅਨੁਸੂਚਿਤ ਜਾਤੀਆਂ ਸਬ ਪਲਾਨ (ਐਸ.ਸੀ.ਐਸ.ਪੀ.) 2012-13

ਅਨੁਸੂਚਿਤ ਜਾਤੀਆਂ ਦੀ ਭਲਾਈ ਲਈ ਵਿਸ਼ੇਸ਼ ਸਕੀਮਾਂ

(₹ ਲੱਖਾਂ ਵਿੱਚ)

ਸਕੀਮ ਕੋਡ	ਸਬ-ਹੈਡ/ਸਕੀਮ	11ਵੀਂ ਪੰਜ ਸਾਲਾਂ ਐਸ.ਸੀ.ਐਸ.ਪੀ (2007-12)	ਐਸ.ਸੀ.ਐਸ.ਪੀ ਅਸਲ ਖਰਚਾ 2007-11	ਐਸ.ਸੀ.ਐਸ.ਪੀ 2011-12			12ਵੀਂ ਪੰਜ ਸਾਲਾਂ ਯੋਜਨਾ (2012-17)		ਸਾਲਾਨਾ ਯੋਜਨਾ 2012-13	ਐਸ.ਸੀ.ਐਸ.ਪੀ 2012-13	
				ਪ੍ਰਵਾਨਿਤ ਉਪਬੰਧ	ਸੋਧੇ ਉਪਬੰਧ	ਖਰਚਾ	ਸਹਿਮਤ ਯੋਜਨਾ ਉਪਬੰਧ	ਸਹਿਮਤ ਐਸ.ਸੀ.ਐਸ.ਪੀ ਉਪਬੰਧ	ਪ੍ਰਵਾਨਿਤ ਉਪਬੰਧ	ਪ੍ਰਵਾਨਿਤ ਉਪਬੰਧ	ਕਾਲਮ 11 ਵਿਚੋਂ ਪੂਜੀ ਹਿੱਸਾ
1	2	3	4	5	6	7	8	9	10	11	12
ਫ਼ਬਲਿਊਐਸਸੀ(ਡੀ)-02/ ਐਸਸੀਈ(ਡੀ)-1	ਐਸ.ਸੀ. ਖਿਡਾਰੀ ਵਿਦਿਆਰਥੀਆਂ ਨੂੰ ਪੁਰਸਕਾਰ (ਛੇਵੀਂ ਤੋਂ ਬਾਰਵੀਂ ਜਮਾਤ)	154.00	0.00	30.80	30.80	0.00	3075.00	3075.00	615.00	615.00	0.00
	ਜੋੜ (ਜਿਲ੍ਹਾ ਪੱਧਰੀ)	869.10	149.00	1005.80	1005.80	0.00	9075.00	9075.00	1615.00	1615.00	825.00
	ਜੋੜ (ਰਾਜ ਪੱਧਰੀ + ਜਿਲ੍ਹਾ ਪੱਧਰੀ)	69677.10	30892.55	21499.80	19224.80	7296.00	95329.38	95329.38	19686.00	19686.00	6316.00
	ਕਿਰਤ ਅਤੇ ਕਿਰਤ ਭਲਾਈ										
	ਉਦਯੋਗਿਕ ਸਿਖਲਾਈ										
ਆਈਟੀਆਈ-07/6	ਅਨੁਸੂਚਿਤ ਜਾਤੀਆਂ ਨੂੰ ਮੁਫਤ ਪਾਠ ਪੁਸਤਕਾਂ ਅਤੇ ਟੂਲ ਕਿਟਾਂ ਦੇਣਾ	125.00	0.59	20.00	10.00	1.96	240.00	240.00	48.00	48.00	20.00
	ਜੋੜ	125.00	0.59	20.00	10.00	1.96	240.00	240.00	48.00	48.00	20.00
	ਕੁਲ ਜੋੜ	72302.10	33527.23	23122.10	20434.80	8722.96	129569.48	129569.48	21034.10	21034.10	7636.10

ਭਾਗ-III

ਮੁੱਢਲੇ ਅੰਕੜੇ

ਸਾਰਣੀ-1

ਪੰਜਾਬ ਰਾਜ ਵਿੱਚ ਅਨੁਸੂਚਿਤ ਜਾਤੀਆਂ ਦੀ ਸੂਚੀ

ਗ੍ਰਹਿ ਮੰਤਰਾਲੇ ਨਵੀਂ ਦਿੱਲੀ ਵਲੋਂ ਜਾਰੀ ਅਨੁਸੂਚਿਤ ਜਾਤੀਆਂ ਅਤੇ ਅਨੁਸੂਚਿਤ ਕਬੀਲਿਆਂ ਸੰਸ਼ੋਧਨ ਐਕਟ, 1976 (ਮਿਤੀ 18 ਸਤੰਬਰ, 1976) ਵਿੱਚ ਪੰਜਾਬ ਦੀਆਂ 38 ਜਾਤੀਆਂ ਸੂਚੀ ਬੱਧ ਕੀਤੀਆਂ ਗਈਆਂ ਹਨ। ਹੁਣ ਕਾਨੂੰਨ ਅਤੇ ਨਿਆਂ ਮੰਤਰਾਲੇ ਨਵੀਂ ਦਿੱਲੀ ਵਲੋਂ ਜਾਰੀ ਸੰਸ਼ੋਧਨ ਐਕਟ-2007 (30 ਅਗਸਤ, 2007) ਰਾਹੀਂ ਮਹਾਤਮ, ਰਾਏ ਸਿੱਖ ਜਾਤੀਆਂ ਨੂੰ ਪੰਜਾਬ ਦੀ ਅਨੁਸੂਚਿਤ ਜਾਤੀਆਂ ਦੀ ਸੂਚੀ ਵਿੱਚ 39ਵੀਂ ਜਾਤੀ ਵਲੋਂ ਸ਼ਾਮਲ ਕੀਤਾ ਗਿਆ ਹੈ।

ਕ੍ਰਮ ਨੰ:	ਜਾਤੀਆਂ	ਕ੍ਰਮ ਨੰ:	ਜਾਤੀਆਂ
1.	ਆਦਧਰਮੀ	24	ਮੇਘ
2.	ਬਾਲਮੀਕੀ, ਚੂੜਾ, ਭੰਗੀ	25	ਨੱਟ
3.	ਬੰਗਾਲੀ	26	ਓਡ
4.	ਬਰੂੜ, ਬੁਰਾੜ, ਬੇਰਾੜ	27	ਪਾਸੀ
5.	ਬਟਵਾਲ, ਬਰਵਾਲਾ	28	ਪੇਰਨਾ
6.	ਬੌਰੀਆਂ ਬਾਵਰੀਆਂ	29	ਫਰੇਰਾ
7.	ਬਾਜੀਗਰ	30	ਸਨਹਾਈ
8.	ਭੰਜੜਾ	31.	ਸਨਹਲ
9.	ਚਮਾਰ, ਜੱਟੀਆ ਚਮਾਰ, ਰੇਹਗਰ, ਰਾਏਗਰ, ਰਾਮਦਾਸੀ ਅਤੇ ਰਵੀਦਾਸੀ, ਰਾਮਦਾਸੀਆਂ, ਰਾਮਦਾਸੀਆਂ ਸਿੱਖ, ਰਵਿਦਾਸੀਆ, ਰਵਿਦਾਸੀਆ ਸਿੱਖ	32.	ਸ਼ਾਂਸੀ, ਭੇਡਕੁਟ, ਮਾਨੇਸ਼
10.	ਚਨਾਲ	33	ਸੰਸੋਈ
11.	ਦਾਗੀ	34	ਸਪਾਲਾ
12.	ਦਰੇਨ	35	ਸਰੇਰਾ
13.	ਢੇਹਾ, ਢੇਆ ਅਤੇ ਧੀਹਾ	36	ਸਿਕਲੀਗਰ
14.	ਧਾਨਕ	37	ਸਿਕਰੀਬੰਦ
15.	ਢੋਂਗੀ, ਢਾਗਰੀ ਜਾਂ ਸਿਗੀ	38	ਮੋਚੀ
16.	ਡੂਮਨਾ, ਮਹਾਸ਼ਾ ਜਾਂ ਡੂਮ	39	ਮਹਾਤਮ, ਰਾਏ ਸਿੱਖ
17.	ਗਗੜਾ		
18.	ਗੰਧੀਲਾ, ਗੰਦੀਲਾ, ਗੰਡੇਲਾ		
19.	ਕਬੀਰ ਪੰਥੀ, ਜੁਲਾਹਾ		
20.	ਖਟੀਕ		
21.	ਕੋਰੀ, ਕੋਲੀ		
22.	ਮਰੀਜਾ ਜਾਂ ਮਰੀਚਾ		
23.	ਮਜ਼ਹਬੀ, ਮਜ਼ਬੀ ਸਿੱਖ		

ਸਾਰਣੀ-2

ਜਨਗਣਨਾ ਅਨੁਸਾਰ ਜ਼ਿਲਾਵਾਰ ਕੁੱਲ ਜਨਸੰਖਿਆ ਅਤੇ ਅਨੁਸੂਚਿਤ ਜਾਤੀਆਂ ਦੀ ਜਨਸੰਖਿਆ

ਕ੍ਰਮ ਨੰ:	ਜ਼ਿਲੇ ਦਾ ਨਾਮ	ਕੁੱਲ ਜਨਸੰਖਿਆ	ਅਨੁਸੂਚਿਤ ਜਾਤੀਆਂ ਦੀ ਜਨਸੰਖਿਆ	ਪ੍ਰਤੀਸ਼ਤਤਾ
1	2	3	4	5
1	ਗੁਰਦਾਸਪੁਰ	2104011	520691	24.74
2	ਅੰਮ੍ਰਿਤਸਰ	2157020	589819	27.34
3	ਤਰਨਤਾਰਨ	939057	301345	32.09
4	ਕਪੂਰਥਲਾ	754521	225787	29.92
5	ਜਲੰਧਰ	1962700	739762	37.69
6	ਸ਼ਹੀਦ ਭਗਤ ਸਿੰਘ ਨਗਰ	587468	237664	40.45
7	ਹੁਸ਼ਿਆਰਪੁਰ	1480736	507544	34.27
8	ਰੂਪਨਗਰ	628846	159444	25.36
9	ਐਸ.ਏ.ਐਸ. ਨਗਰ	698317	155519	22.27
10	ਲੁਧਿਆਣਾ	3032831	757962	24.99
11	ਫਿਰੋਜ਼ਪੁਰ	1746107	398409	22.82
12	ਫਰੀਦਕੋਟ	550892	199257	36.16
13	ਮੁਕਤਸਰ	777493	293539	37.75
14	ਮੋਗਾ	894854	284939	31.84
15	ਬਠਿੰਡਾ	1183295	354652	29.97
16	ਮਾਨਸਾ	688758	208889	30.33
17	ਸੰਗਰੂਰ	1473242	392983	26.67
18	ਬਰਨਾਲਾ	526931	158493	30.08
19	ਪਟਿਆਲਾ	1633879	376989	23.07
20	ਫਤਹਿਗੜ੍ਹ ਸਾਹਿਬ	538041	165036	30.67
		24358999	7028723	28.85

ਸਰੋਤ: ਜਨਗਣਨਾ 2001

ਸਾਰਣੀ-3

ਅਨੁਸੂਚਿਤ ਜਾਤੀਆਂ ਦੀ ਪੇਂਡੂ/ਸ਼ਹਿਰੀ ਖੇਤਰ ਵਿੱਚ ਜ਼ਿਲਾਵਾਰ ਜਨਸੰਖਿਆ

ਜ਼ਿਲੇ ਦਾ ਨਾਮ	ਅਨੁਸੂਚਿਤ ਜਾਤੀਆਂ ਦੀ ਜਨਸੰਖਿਆ							ਅਨੁਸੂਚਿਤ ਜਾਤੀਆਂ ਦੀ ਕੁੱਲ ਜਨਸੰਖਿਆ ਨਾਲ ਪ੍ਰਤੀਸ਼ਤਤਾ
	ਪੇਂਡੂ			ਸ਼ਹਿਰੀ			ਕੁੱਲ ਜਨਸੰਖਿਆ	
	ਕੁੱਲ	ਪੁਰਸ਼	ਔਰਤਾਂ	ਕੁੱਲ	ਪੁਰਸ਼	ਔਰਤਾਂ		
1	2	3	4	5	6	7	8	9
ਗੁਰਦਾਸਪੁਰ	410,167	215,273	194,894	110,524	58,167	52,357	520,691	24.75
ਅੰਮ੍ਰਿਤਸਰ	357,163	183,158	168,005	232,656	123,650	109,006	589,819	27.34
ਤਰਨਤਾਰਨ	275,999	145,885	130,114	25,346	13,391	11,955	301,345	32.09
ਕਪੂਰਥਲਾ	173,297	91,245	82,052	52,490	27,918	24,572	225,787	29.92
ਜਲੰਧਰ	471,812	247,471	224,341	267,950	141,596	126,354	739,762	37.69
ਸ਼ਹੀਦ ਭਗਤ ਸਿੰਘ ਨਗਰ (ਨਵਾਂਸ਼ਹਿਰ)	210,727	110,697	100,030	26,937	14,142	12,795	237,664	40.45
ਹੁਸ਼ਿਆਰਪੁਰ	432,702	223,433	209,269	74,842	39,207	35,635	507,544	34.27
ਰੂਪਨਗਰ	129,236	68,490	60,746	30,208	15,920	14,288	159,444	25.36
ਐਸ. ਏ. ਐਸ. ਨਗਰ	116,751	62,347	54,404	38,768	20,661	18,107	155,519	22.27
ਲੁਧਿਆਣਾ	490,502	259,534	230,968	267,460	144,319	123,141	757,962	24.99
ਫਿਰੋਜ਼ਪੁਰ	308,665	163,210	145,455	89,744	47,119	42,625	398,409	22.82
ਫਰੀਦਕੋਟ	142,552	75,368	67,184	56,705	29,616	27,089	199,257	36.16
ਮੁਕਤਸਰ	237,790	125,934	111,856	55,749	29,383	26,366	293,539	37.75
ਮੋਗਾ	246,789	131,642	115,147	38,150	200,05	18,145	284,939	31.84
ਬਠਿੰਡਾ	271,891	143,756	128,135	82,761	43,783	38,978	354,652	29.97
ਮਾਨਸਾ	174,830	92,337	82,493	34,059	17,959	16,100	208,889	30.33
ਸੰਗਰੂਰ	319,577	170,509	149,068	73,406	38,747	34,659	392,983	26.67
ਬਰਨਾਲਾ	113,389	60,274	53,115	45,104	23,985	21,119	158,493	30.08
ਪਟਿਆਲਾ	298,981	15,903	139,945	78,008	41,096	36912	376,989	23.07
ਫਤਹਿਗੜ੍ਹ ਸਾਹਿਬ	135,434	72,277	63,157	29,602	15,810	13,792	165,036	30.67
ਕੁੱਲ ਜੋੜ	5318,254 (75.66%)	2807,876 (32.97)	2,510,37 8 (33.12)	1,710,469 (24.33%)	906,474 (20.29)	803,995 (21.19)	7,028,723 (28.85)	28.85

ਸਰੋਤ: ਜਨਗਣਨਾ 2001

ਸਾਰਣੀ-4

ਅਨੁਸੂਚਿਤ ਜਾਤੀਆਂ ਕੋਲ ਵਾਹੀਯੋਗ ਜੋਤਾਂ ਦੀ ਗਿਣਤੀ ਅਤੇ ਰਕਬਾ

ਕ੍ਰਮ ਨੰ	ਅਕਾਰ (ਹੈਕਟੇਅਰਜ਼) ਵਿੱਚ		ਵਾਹੀਯੋਗ ਜੋਤਾਂ ਦੀ ਗਿਣਤੀ				ਵਾਹੀਯੋਗ ਜੋਤਾਂ ਦਾ ਰਕਬਾ			
			ਵਿਅਕਤੀਗਤ	ਸਾਂਝੀਆਂ	ਸੰਸਥਾਗਤ	ਕੁੱਲ	ਵਿਅਕਤੀਗਤ	ਸਾਂਝੀਆਂ	ਸੰਸਥਾਗਤ	ਕੁੱਲ
1	2		3	4	5	6	7	8	9	10
1	0.5 ਤੋਂ ਘੱਟ	ਪੁਰਸ਼	9467	3	0	9470	3000.58	1.20	0	3001.78
		ਅੰਗਰੇਜ਼ਾਂ	134	0	0	134	34.16	0	0	34.16
		ਕੁੱਲ	9601	3	0	9604	3034.74	1.20	0	3035.94
2.	(0.5-1.0)	ਪੁਰਸ਼	8069	0	0	8069	6121.67	0	0	6121.67
		ਅੰਗਰੇਜ਼ਾਂ	79	0	0	79	57.67	0	0	57.67
		ਕੁੱਲ	8148	0	0	8148	6179.34	0	0	6179.34
3.	ਸੀਮਾਂਤ	ਪੁਰਸ਼	17536	3	0	17539	9122.25	1.20	0	9123.45
		ਅੰਗਰੇਜ਼ਾਂ	213	0	0	213	91.83	0	0	91.83
		ਕੁੱਲ	17749	3	0	17752	9214.08	1.20	0	9215.28
	(1.0-2.0)	ਪੁਰਸ਼	8655	5	0	8660	11596.07	6.64	0	11602.71
		ਅੰਗਰੇਜ਼ਾਂ	85	0	0	85	114.23	0	0	114.23
		ਕੁੱਲ	8740	5	0	8745	11710.30	6.64	0	11716.94
	ਛੋਟੀਆਂ	ਪੁਰਸ਼	8655	5	0	8660	11596.07	6.64	0	11602.71
		ਅੰਗਰੇਜ਼ਾਂ	85	0	0	85	114.23	0	0	114.23
		ਕੁੱਲ	8740	5	0	8745	11710.30	6.64	0	11716.94
4.	(2.0-3.0)	ਪੁਰਸ਼	5872	5	0	5877	13334.74	11.40	0	13346.14
		ਅੰਗਰੇਜ਼ਾਂ	33	1	0	34	76.70	2.43	0	79.13
		ਕੁੱਲ	5905	6	0	5911	13411.44	13.83	0	13425.27
5.	(3.0-4.0)	ਪੁਰਸ਼	1753	2	0	1755	5790.35	6.24	0	5796.59
		ਅੰਗਰੇਜ਼ਾਂ	15	0	0	15	50.90	0	0	50.90
		ਕੁੱਲ	1768	2	0	1770	5841.25	6.24	0	5847.49
	ਸੈਮੀ ਮੱਧ ਅਕਾਰ	ਪੁਰਸ਼	7625	7	0	7632	19125.09	17.64	0	19142.73
		ਅੰਗਰੇਜ਼ਾਂ	48	1	0	49	127.60	2.43	0	130.03
		ਕੁੱਲ	7673	8	0	7681	19252.69	20.07	0	19272.76
6.	(4.0-5.0)	ਪੁਰਸ਼	1582	6	0	1588	6784.95	28.88	0	6813.83
		ਅੰਗਰੇਜ਼ਾਂ	12	0	0	12	52.89	0	0	52.89
		ਕੁੱਲ	1594	6	0	1600	6837.84	28.88	0	6866.72

ਅਨੁਸੂਚਿਤ ਜਾਤੀਆਂ ਕੋਲ ਵਾਹੀਯੋਗ ਜੋਤਾਂ ਦੀ ਗਿਣਤੀ ਅਤੇ ਰਕਬਾ

ਕ੍ਰਮ ਨੰ	ਅਕਾਰ (ਹੈਕਟੇਅਰਜ਼) ਵਿੱਚ		ਵਾਹੀਯੋਗ ਜੋਤਾਂ ਦੀ ਗਿਣਤੀ				ਵਾਹੀਯੋਗ ਜੋਤਾਂ ਦਾ ਰਕਬਾ			
			ਵਿਅਕਤੀਗ ਤ	ਸਾਂਝੀਆਂ	ਸੰਸਥਾਗਤ	ਕੁੱਲ	ਵਿਅਕਤੀਗਤ	ਸਾਂਝੀਆਂ	ਸੰਸਥਾਗਤ	ਕੁੱਲ
1	2		3	4	5	6	7	8	9	10
7.	(5.0-7.5)	ਪੁਰਸ਼	917	0	0	917	5485.88	0	0	5485.88
		ਔਰਤਾਂ	3	0	0	3	20.63	0	0	20.63
		ਕੁੱਲ	920	0	0	920	5506.51	0	0	5506.51
8.	(7.5-10.0)	ਪੁਰਸ਼	325	2	0	327	2672.27	15.63	0	2687.90
		ਔਰਤਾਂ	1	0	0	1	8.09	0	0	8.09
		ਕੁੱਲ	326	2	0	328	2680.36	15.63	0	2695.99
	ਮੱਧ ਅਕਾਰ	ਪੁਰਸ਼	2824	8	0	2832	14943.10	44.51	0	14987.61
		ਔਰਤਾਂ	16	0	0	16	81.61	0	0	81.61
		ਕੁੱਲ	2840	8	0	2848	15024.71	44.51	0	15069.22
9.	(10.0-20.0)	ਪੁਰਸ਼	303	0	0	303	3670.28	0	0	3670.28
		ਔਰਤਾਂ	0	0	0	0	0	0	0	0
		ਕੁੱਲ	303	0	0	303	3670.28	0	0	3670.28
10.	(20.0 ਅਤੇ ਵੱਧ)	ਪੁਰਸ਼	42	0	0	42	1035.66	0	0	1035.66
		ਔਰਤਾਂ	0	0	0	0	0	0	0	0
		ਕੁੱਲ	42	0	0	42	1035.66	0	0	1035.66
	ਵੱਡੀਆਂ	ਪੁਰਸ਼	345	0	0	345	4705.94	0	0	4705.94
		ਔਰਤਾਂ	0	0	0	0	0	0	0	0
		ਕੁੱਲ	345	0	0	345	4705.94	0	0	4705.94
	ਸਾਰੇ ਵਰਗ	ਪੁਰਸ਼	36985	23	0	37008	59492.45	69.99	0	59562.44
		ਔਰਤਾਂ	362	1	0	363	415.27	2.43	0	417.70
		ਕੁੱਲ	37347	24	0	37371	59907.72	72.42	0	59980.14

ਸਰੋਤ : ਖੇਤੀਬਾੜੀ ਜਨਗਣਨਾ 2005-06

ਸਾਰਣੀ-5

ਸਾਖਰਤਾ ਦਰ ਦੇ ਤੁਲਨਾਤਮਕ ਅੰਕੜੇ (1971-2001)

	ਵੇਰਵੇ	1971	1981	1991	2001
	1	2	3	4	5
	ਪੰਜਾਬ				
ੳ)	ਕੁੱਲ	33.67	49.12	58.51	69.65
	ਪੁਰਸ਼	40.40	55.52	65.66	75.24
	ਇਸਤਰੀਆਂ	25.90	39.64	50.41	63.36
ਅ)	ਅਨੁਸੂਚਿਤ ਜਾਤੀਆਂ	16.00	23.86	41.09	56.20
	ਪੁਰਸ਼	22.95	33.86	49.82	63.40
	ਇਸਤਰੀਆਂ	8.10	16.67	31.03	48.20
	ਭਾਰਤ				
ੳ)	ਕੁੱਲ	29.45	36.17	52.21	64.83
	ਪੁਰਸ਼	39.45	46.74	64.13	75.26
	ਇਸਤਰੀਆਂ	18.69	24.88	39.29	53.67
ਅ)	ਅਨੁਸੂਚਿਤ ਜਾਤੀਆਂ	12.77	21.38	37.41	54.68
	ਪੁਰਸ਼	20.04	31.12	49.91	66.64
	ਇਸਤਰੀਆਂ	5.06	10.93	23.76	41.90

ਸਰੋਤ: ਭਾਰਤ ਦੀ ਜਨਗਣਨਾ

ਸਾਰਣੀ-6

ਭਾਰਤ ਵਿੱਚ ਅਨੁਸੂਚਿਤ ਜਾਤੀਆਂ ਦੀ ਰਾਜਵਾਰ ਸਾਖਰਤਾ ਦਰ

ਕ੍ਰਮ ਨੰ:	ਰਾਜ/ਕੇਂਦਰੀ ਪ੍ਰਾਯੋਜਿਤ ਪ੍ਰਦੇਸ਼	ਅਨੁਸੂਚਿਤ ਜਾਤੀਆਂ		
		ਸਾਖਰਤਾ ਦਰ	ਪੁਰਸ਼	ਇਸਤਰੀਆਂ
1	2	3	4	5
	ਭਾਰਤ	54.70	66.60	41.90
1	ਕੇਰਲ	82.70	88.10	77.60
2	ਮਿਜ਼ੋਰਮ	89.20	88.40	92.20
3	ਗੁਜਰਾਤ	70.50	82.60	57.60
4	ਗੋਆ	71.90	81.60	62.10
5	ਅਰੁਨਾਚਲ ਪ੍ਰਦੇਸ਼	67.60	76.30	55.00
6	ਤ੍ਰਿਪੁਰਾ	74.70	81.80	67.20
7	ਮਹਾਰਾਸ਼ਟਰ	71.90	83.30	60.00
8	ਮਨੀਪੁਰ	72.30	81.80	63.00
9	ਅਸਾਮ	66.80	75.70	57.10
10	ਹਿਮਾਚਲ ਪ੍ਰਦੇਸ਼	70.30	80.00	60.40
11	ਸਿੱਕਮ	63.00	70.20	55.70
12	ਤਾਮਿਲਨਾਡੂ	63.20	73.40	53.00
13	ਮੇਘਾਲਿਆ	56.30	65.90	45.20
14	ਵੈਸਟ ਬੰਗਾਲ	59.00	70.50	46.90
15	ਪੰਜਾਬ	56.20	63.40	48.20
16	ਹਰਿਆਣਾ	55.40	66.90	42.30
17	ਕਰਨਾਟਕਾ	52.90	63.80	41.70
18	ਉੜੀਸਾ	55.50	70.50	40.30
19	ਮੱਧ ਪ੍ਰਦੇਸ਼	58.60	72.30	43.30
20	ਆਂਧਰਾ ਪ੍ਰਦੇਸ਼	53.50	63.50	43.30
21	ਉੱਤਰ ਪ੍ਰਦੇਸ਼	46.30	60.30	30.50
22	ਰਾਜਸਥਾਨ	52.20	69.00	33.90
23	ਬਿਹਾਰ	28.50	40.20	15.60
24	ਨਾਗਾਲੈਂਡ	NSC	NSC	NSC
25	ਦਿੱਲੀ	70.80	80.80	59.10

ਸਰੋਤ: ਭਾਰਤ ਦੀ ਜਨਗਣਨਾ 2001

ਸਾਰਣੀ-7

ਪੰਜਾਬ/ਭਾਰਤ ਦੀ ਅਬਾਦੀ ਅਤੇ ਇਸ ਵਿੱਚ ਦਹਾਕੇਦਾਰ ਵਾਧਾ (1981-2001)

ਵੇਰਵੇ	1981	1991	2001
1	2	3	4
ਪੰਜਾਬ			
ਕੁੱਲ ਅਬਾਦੀ	1,67,83,915	2,02,81,969	2,43,58,999
ਅਨੁਸੂਚਿਤ ਜਾਤੀਆਂ ਦੀ ਅਬਾਦੀ	45,11,703	57,42,528	70,28,723
ਕੁੱਲ ਅਬਾਦੀ ਨਾਲ ਅਨੁਸੂਚਿਤ ਜਾਤੀਆਂ ਦੀ ਅਬਾਦੀ ਦੀ ਪ੍ਰਤੀਸ਼ਤਤਾ	26.90	28.31	28.85
ਭਾਰਤ			
ਕੁੱਲ ਅਬਾਦੀ	66,52,87,849	84,63,82,688	1028610328
ਅਨੁਸੂਚਿਤ ਜਾਤੀਆਂ ਦੀ ਅਬਾਦੀ	10,47,54,623	13,82,23,277	166635700
ਕੁੱਲ ਅਬਾਦੀ ਨਾਲ ਅਨੁਸੂਚਿਤ ਜਾਤੀਆਂ ਦੀ ਅਬਾਦੀ ਦੀ ਪ੍ਰਤੀਸ਼ਤਤਾ	15.73	16.32	16.20
ਪੰਜਾਬ ਦੀ ਦਹਾਕੇਵਾਰ ਵਾਧਾ ਦਰ			
ਕੁੱਲ ਅਬਾਦੀ	23.89	20.80	20.10
ਅਨੁਸੂਚਿਤ ਜਾਤੀਆਂ ਦੀ ਅਬਾਦੀ	34.74	27.28	22.39
ਭਾਰਤ ਦੀ ਦਹਾਕੇਵਾਰ ਵਾਧਾ ਦਰ			
ਕੁੱਲ ਅਬਾਦੀ	25.00	23.85	21.53
ਅਨੁਸੂਚਿਤ ਜਾਤੀਆਂ ਦੀ ਅਬਾਦੀ	30.95	31.99	20.55

ਨੋਟ: ਭਾਰਤ ਦੀ ਜਨਗਣਨਾ

ਸਾਰਣੀ-8

**ਪੰਜਾਬ ਰਾਜ ਵਿੱਚ ਅਨੁਸੂਚਿਤ ਜਾਤੀਆਂ ਦੇ ਦੱਬੇ ਕੁੱਚਲੇ ਵਰਗ ਦੇ ਲੋਕਾਂ ਵਿਚਕਾਰ ਮੁੱਖ
ਧੰਦਿਆਂ ਬਾਰੇ ਤਰਜੀਹ**

ਲੜੀ ਨੰ:	ਜਾਤੀਆਂ ਦੇ ਨਾਮ	ਅਬਾਦੀ (ਜਨਗਣਨਾ 1991)	ਗਰੀਬੀ ਰੇਖਾ ਤੋਂ ਹੇਠਾਂ ਰਹਿ ਰਹੇ ਪਰਿਵਾਰਾਂ ਦੀ ਪ੍ਰਤੀਸ਼ਤਤਾ	ਮੁੱਖ ਧੰਦੇ				
				ਖੇਤੀਬਾੜੀ ਅਤੇ ਸਹਾਇਕ ਧੰਦੇ	ਛੋਟੇ ਵਪਾਰਕ ਧੰਦੇ	ਪ੍ਰੰਪਰਾਗਤ	ਸੇਵਾਵਾਂ	ਸਰਕਾਰੀ ਨੌਕਰੀ
1	2	3	4	5	6	7	8	9
1	ਬੰਗਾਲੀ	5141	80.0%	30.0%	26.7%	0.0%	40.0%	3.3%
2	ਬੌਰੀਆ	91817	96.7%	76.7%	23.3%	0.0%	0.0%	0.0%
3	ਬਾਜੀਗਰ	192565	73.8%	15.4%	55.4%	1.5%	13.8%	13.9%
4	ਵਣਜਾਰਾ	6635	96.7%	13.3%	20.0%	20.0%	33.3%	13.4%
5	ਭੂਮਨਾ, ਮਹਾਸ਼ਾ ਜਾਂ ਦੂਮ	170227	87.7%	12.3%	12.3%	4.6%	21.5%	49.3%
6	ਖਟੀਕ	13424	96.7%	10.0%	26.7%	30.0%	13.3%	20.0%
7	ਕੌਰੀ ਕੋਲੀ	15530	93.3%	20.0%	33.3%	0.0%	23.3%	23.4%
8	ਮੇਘ	116852	72.0%	4.0%	24.0%	40.0%	12.0%	20.0%
9	ਓਡ	33711	90.0%	26.7%	23.3%	16.7%	16.7%	16.6%
10	ਪਾਸੀ	18261	80.0%	20.0%	33.3%	3.3%	10.0%	33.4%
11	ਸ਼ਾਂਸੀ	98308	92.0%	38.0%	34.0%	4.0%	10.0%	14.0%
12	ਸਰੋਰਾ	17560	76.7%	23.3%	13.3%	0.0%	0.0%	63.4%
13	ਸਿਕਲੀਗਰ	12332	93.3%	0.0%	0.0%	100%	0.0%	0.0%
	ਕੁੱਲ	759579	85.4%					

ਸਰੋਤ : ਆਈ.ਡੀ.ਸੀ. 1996.

ਸਾਰਣੀ-9

ਪੰਜਾਬ ਵਿੱਚ ਅਨੁਸੂਚਿਤ ਜਾਤੀਆਂ ਦੇ ਦੱਬੇ ਕੁੱਚਲੇ ਵਰਗ ਦੇ ਲੋਕਾਂ ਦੇ ਸਮਾਜਿਕ ਹਾਲਾਤ

ਲੜੀ ਨੰ:	ਜਾਤੀਆਂ ਦੇ ਨਾਮ	ਆਬਾਦੀ (ਜਨਗਣਨਾ 1991)	ਬਾਲ ਮਜ਼ਦੂਰੀ	ਸਾਖਰਤਾ ਦਰ	ਬਾਲ ਦਾਖਲਾ (6-14)	ਪੜ੍ਹਾਈ ਦੀ ਲੋੜ
1	2	3	4	5	6	7
1	ਬੰਗਾਲੀ	5141	57.1	10.00	20.00	20.00
2	ਬੋਰੀਆ	91817	63.7	10.00	13.33	16.67
3	ਬਾਜੀਗਰ	192565	58.9	12.31	18.46	29.33
4	ਵਣਜਾਰਾ	6635	41.5	26.67	23.33	50.00
5	ਭੂਮਨਾ	170227	48.2	26.60	9.23	32.31
6	ਖਟੀਕ	13424	41.3	26.67	36.67	43.33
7	ਕੌਰੀ ਕੋਲੀ	15530	51.6	20.00	53.33	40.00
8	ਮੇਘ	116852	34.3	28.00	46.00	40.00
9	ਓਡਾ	33711	46.1	10.00	6.67	10.00
10	ਪਾਸੀ	98308	57.0	14.00	20.00	22.00
11	ਸ਼ਾਂਸੀ	98308	57.0	14.00	20.00	22.00
12	ਸਰੇਰਾ	17560	25.0	43.33	60.00	63.33
13	ਸਿਕਲੀਗਰ	12332	63.0	13.30	6.67	13.33
	ਕੁੱਲ	759579	48.4%	20.40%	24.80%	31.16%

ਸਰੋਤ : ਆਈ.ਡੀ.ਸੀ.ਸਰਵੇ 1996.

ਸਾਰਣੀ-10

ਪੰਜਾਬ ਵਿੱਚ ਅਨੁਸੂਚਿਤ ਜਾਤੀਆਂ ਦੇ ਦੱਬੇ ਕੁੱਚਲੇ ਵਰਗ ਦੇ ਲੋਕਾਂ ਦੇ ਆਰਥਿਕ ਹਾਲਾਤ

ਲੜੀ ਨੰ:	ਜਾਤੀਆਂ ਦੇ ਨਾਮ	ਆਬਾਦੀ (ਜਨਗਣਨਾ- 1991)	ਮਕਾਨਾਂ ਦਾ ਮਿਆਰ			ਪਸ਼ੂਆਂ ਦੀ ਮਲਕੀਅਤ		
			ਕੱਚਾ	ਪੱਕਾ	ਕੁੱਲ	ਮੱਝਾਂ	ਗਾਵਾਂ	ਕੁੱਲ
1	2	3	4	5	6	7	8	9
1	ਬੰਗਾਲੀ	5141	6.67	0.00	6.67	3.33	13.00	0.0
2	ਬੌਰੀਆ	91817	3.33	0.00	3.33	3.33	6.73	13.33
3	ਬਾਜੀਗਰ	192565	3.08	0.00	3.08	3.08	3.08	3.08
4	ਵਣਜਾਰਾ	6635	6.67	6.67	13.34	0.00	0.00	0.00
5	ਭੂਮਨਾ	170227	6.15	4.62	10.77	1.54	3.08	0.00
6	ਖਟੀਕ	13424	22.00	6.67	26.67	0.00	0.00	3.33
7	ਕੌਰੀ ਕੋਲੀ	15530	10.00	0.00	10.00	0.00	0.00	0.00
8	ਮੇਘ	116852	12.00	4.00	16.00	0.00	0.00	0.00
9	ਓਡ	33711	6.67	0.00	6.67	10.00	0.00	0.00
10	ਪਾਸੀ	18261	6.00	0.00	6.00	0.00	0.00	10.00
11	ਸ਼ਾਂਸੀ	98308	6.67	0.00	6.67	0.00	2.00	4.00
12	ਸਰੇਰਾ	17560	13.33	6.67	20.00	10.00	13.33	0.00
13	ਸਿਕਲੀਗਰ	12332	6.67	0.00	6.67	0.00	0.00	0.00
	ਕੁੱਲ	759579	7.8%	2.4%	10.00%	2.2%	2.00%	2.4%

ਸਰੋਤ : ਆਈ.ਡੀ.ਸੀ.ਸਰਵੇ 1996.

ਸਾਰਣੀ-11

ਅਨੁਸੂਚਿਤ ਜਾਤੀਆਂ ਦੀ ਵਧੇਰੇ ਵਸੋਂ ਵਾਲੇ ਪਿੰਡਾਂ ਦੀ ਜ਼ਿਲਾਵਾਰ ਗਿਣਤੀ

ਲੜੀ ਨੰ:	ਜ਼ਿਲਾ	ਅਬਾਦ ਪਿੰਡਾਂ ਦੀ ਗਿਣਤੀ	40% ਤੋਂ ਵੱਧ ਅਨੁਸੂਚਿਤ ਜਾਤੀ ਵਸੋਂ ਵਾਲੇ ਪਿੰਡਾਂ ਦੀ ਗਿਣਤੀ	50% ਤੋਂ ਵੱਧ ਅਨੁਸੂਚਿਤ ਜਾਤੀ ਵਸੋਂ ਵਾਲੇ ਪਿੰਡਾਂ ਦੀ ਗਿਣਤੀ	ਕਾਲਮ 4 ਦੀ ਕਾਲਮ 3 ਨਾਲ ਪ੍ਰਤੀਸ਼ਤਤਾ	ਕਾਲਮ 5 ਦੀ ਕਾਲਮ 3 ਨਾਲ ਪ੍ਰਤੀਸ਼ਤਤਾ
1	2	3	4	5	6	7
1	ਅੰਮ੍ਰਿਤਸਰ	1185	326	121	27.51	10.21
2	ਬਠਿੰਡਾ	280	62	15	22.14	5.35
3	ਫਰੀਦਕੋਟ	163	75	30	46.01	18.40
4	ਫਤਹਿਗੜ੍ਹ ਸਾਹਿਬ	442	144	67	32.57	15.15
5	ਫਿਰੋਜ਼ਪੁਰ	968	165	80	17.04	8.26
6	ਗੁਰਦਾਸਪੁਰ	1532	325	185	21.21	12.07
7	ਹੁਸ਼ਿਆਰਪੁਰ	1386	580	384	42.39	27.70
8	ਜਲੰਧਰ	934	535	373	57.28	39.93
9	ਕਪੂਰਥਲਾ	618	191	130	30.90	21.03
10	ਲੁਧਿਆਣਾ	897	345	165	38.46	18.39
11	ਮਾਨਸਾ	238	42	12	17.64	5.04
12	ਮੋਗਾ	321	78	25	24.29	7.78
13	ਮੁਕਤਸਰ	234	116	56	49.57	23.93
14	ਸ਼ਹੀਦ ਭਗਤ ਸਿੰਘ ਨਗਰ (ਨਵਾਂ ਸ਼ਹਿਰ)	465	234	158	50.32	33.98
15	ਪਟਿਆਲਾ	1054	231	98	21.91	9.29
16	ਰੂਪਨਗਰ	864	207	121	23.95	14.00
17	ਸੰਗਰੂਰ	697	132	48	18.94	6.88
	ਕੁੱਲ	12278	3788	2068	30.85	16.84

ਸਰੋਤ: ਭਾਰਤ ਦੀ ਜਨਗਣਨਾ-2001.

ਸਾਰਣੀ - 12

ਅਨੁਸੂਚਿਤ ਜਾਤੀਆਂ ਦੀ 20% ਜਾਂ ਇਸ ਤੋਂ ਵੱਧ ਵਸੋਂ ਵਾਲੇ ਕਸਬਿਆਂ ਦੀ ਸੂਚੀ

ਲੜੀ ਨੰ:	ਸ਼ਹਿਰ ਦਾ ਨਾਮ	ਜ਼ਿਲੇ ਦਾ ਨਾਮ	ਜਨਗਣਨਾ ਆਬਾਦੀ 2001		
			ਕੁੱਲ	ਅਨੁਸੂਚਿਤ ਜਾਤਾਂ	ਪ੍ਰਤੀਸ਼ਤਤਾ
1	2	3	4	5	6
1	ਸੰਗਰੂਰ	ਸੰਗਰੂਰ	77,989	15,877	20.36
2	ਅਬੋਹਰ	ਫਿਰੋਜ਼ਪੁਰ	1,24,339	25,810	20.76
3	ਪੱਟੀ	ਅੰਮ੍ਰਿਤਸਰ	34,444	7,209	20.93
4	ਧੂਰੀ	ਸੰਗਰੂਰ	49,406	10,416	21.08
5	ਬਠਿੰਡਾ	ਬਠਿੰਡਾ	2,17,256	46,295	21.31
6	ਦੋਰਾਹਾ	ਲੁਧਿਆਣਾ	18,986	4,076	21.47
7	ਮੁਨਕ	ਸੰਗਰੂਰ	14,924	3,214	21.54
8	ਸ਼ਰਹਿੰਦ ਫਤਹਿਗੜ੍ਹ ਸਾਹਿਬ	ਫਤਹਿਗੜ੍ਹ ਸਾਹਿਬ	49,825	10,754	21.58
9	ਫਾਜ਼ਿਲਕਾ	ਫਿਰੋਜ਼ਪੁਰ	67,427	14,632	21.70
10	ਬਟਾਲਾ	ਗੁਰਦਾਸਪੁਰ	1,25,677	27,284	21.71
11	ਤਰਨ-ਤਾਰਨ	ਅੰਮ੍ਰਿਤਸਰ	55,787	12,124	21.73
12	ਰਾਮਪੁਰਾ ਫੂਲ	ਬਠਿੰਡਾ	42,823	9,482	22.14
13	ਧਰਮਕੋਟ	ਵੋਗਾ	15,399	3,420	22.21
14	ਸੁਨਾਮ	ਸੰਗਰੂਰ	56,251	12,499	22.22
15	ਨੰਗਲ	ਰੂਪਨਗਰ	40,694	9,075	22.30
16	ਰਾਮਪੁਰਾ ਫੂਲ	ਬਠਿੰਡਾ	44,665	10,020	22.43
17	ਗੁਨਿਆਣਾ	ਬਠਿੰਡਾ	12,813	2,886	22.52
18	ਹਾਜ਼ੀਪੁਰ	ਹੁਸ਼ਿਆਰਪੁਰ	5,360	1,209	22.56
19	ਬਰਨਾਲਾ	ਸੰਗਰੂਰ	96,624	21,805	22.57
20	ਗੁਰੂ ਹਰਿ ਸਹਾਏ	ਫਿਰੋਜ਼ਪੁਰ	14,351	3,244	22.60
21	ਲਹਿਰਾਗਾਗਾ	ਸੰਗਰੂਰ	19,336	4,371	22.61
22	ਘਨੌਰ	ਪਟਿਆਲਾ	5,754	1,337	23.24
23	ਚੀਮਾ	ਸੰਗਰੂਰ	9,245	2,160	23.36
24	ਮਾਨਸਾ	ਮਾਨਸਾ	72,627	16,974	23.37
25	ਭਵਾਨੀਗੜ੍ਹ	ਸੰਗਰੂਰ	17,792	4,171	23.44
26	ਫਗਵਾੜਾ	ਕਪੂਰਥਲਾ	95,788	22,545	23.54
27	ਮੁੱਲਾਂਪੁਰ ਗਰੀਬਦਾਸ	ਰੂਪਨਗਰ	6,147	1,449	23.57

ਅਨੁਸੂਚਿਤ ਜਾਤੀਆਂ ਦੀ 20% ਜਾਂ ਇਸ ਤੋਂ ਵੱਧ ਵਸੋਂ ਵਾਲੇ ਕਸਬਿਆਂ ਦੀ ਸੂਚੀ

ਲੜੀ ਨੰ:	ਸ਼ਹਿਰ ਦਾ ਨਾਮ	ਜ਼ਿਲੇ ਦਾ ਨਾਮ	ਜਨਗਣਨਾ ਅਬਾਦੀ 2001		
			ਕੁੱਲ	ਅਨੁਸੂਚਿਤ ਜਾਤਾਂ	ਪ੍ਰਤੀਸ਼ਤਤਾ
1	2	3	4	5	6
28	ਬਟਾਲਾ	ਗੁਰਦਾਸਪੁਰ	1,47,872	35,072	23.72
29	ਗੁਰਾਇਆ	ਜਲੰਧਰ	15,158	3,626	23.92
30	ਕਰੋਰਾਂ	ਰੂਪਨਗਰ	20,361	4,903	24.08
31	ਹੁਸ਼ਿਆਰਪੁਰ	ਹੁਸ਼ਿਆਰਪੁਰ	1,49,668	36,315	24.26
32	ਸਾਹਨੇਵਾਲ	ਲੁਧਿਆਣਾ	17,293	4,202	24.30
33	ਅਨੰਦਪੁਰ ਸਾਹਿਬ	ਰੂਪਨਗਰ	13,889	3,375	24.30
34	ਖੰਨਾ	ਲੁਧਿਆਣਾ	1,03,099	25,198	24.44
35	ਸ਼ਾਹਕੋਟ	ਜਲੰਧਰ	12,607	3,083	24.45
36	ਤਲਵੰਡੀ ਭਾਈ	ਫਿਰੋਜ਼ਪੁਰ	14,573	3,572	24.51
37	ਰਈਆਂ	ਅੰਮ੍ਰਿਤਸਰ	12,631	3,119	24.69
38	ਸ਼ਰਦੂਲਗੜ੍ਹ	ਮਾਨਸਾ	16,315	4,058	24.87
39	ਅਮਲੋਹ	ਫਤਿਹਗੜ੍ਹ ਸਾਹਿਬ	12,689	3,184	25.09
40	ਜੁਗਿਆਲ	ਗੁਰਦਾਸਪੁਰ	16,668	4,214	25.28
41	ਲੌਗੋਵਾਲ	ਸੰਗਰੂਰ	20,239	5,154	25.47
42	ਬੱਸੀ ਪਠਾਣਾ	ਫਤਿਹਗੜ੍ਹ ਸਾਹਿਬ	19,058	4,936	25.90
43	ਫਗਵਾੜਾ	ਕਪੂਰਥਲਾ	1,02,253	26,530	25.95
44	ਭਿੱਖੀਵਿੰਡ	ਅੰਮ੍ਰਿਤਸਰ	10,293	2,704	26.27
45	ਮੁਕਤਸਰ	ਮੁਕਤਸਰ	83,655	22,128	26.45
46	ਜੀਰਾ	ਫਿਰੋਜ਼ਪੁਰ	31,355	8,298	26.46
47	ਫਰੀਦਕੋਟ	ਫਰੀਦਕੋਟ	79,321	21,601	27.23
48	ਰੁੜਕੀ ਕਸਬਾ	ਪਟਿਆਲਾ	8,179	2,239	27.37
49	ਜਲੰਧਰ	ਜਲੰਧਰ	7,12,631	1,95,173	27.39
50	ਮਲੋਟ	ਮੁਕਤਸਰ	70,765	19,414	27.43
51	ਡੇਰਾ ਬਾਬਾ ਨਾਨਕ	ਗੁਰਦਾਸਪੁਰ	7,494	2,058	27.46
52	ਹਰਿਆਣਾ	ਹੁਸ਼ਿਆਰਪੁਰ	7,818	2,157	27.59
53	ਖੇਮਕਰਨ	ਅੰਮ੍ਰਿਤਸਰ	11,940	3,309	27.71
54	ਖਰੜ	ਰੂਪਨਗਰ	42,289	11,772	27.84
55	ਬੱਧਨੀ ਕਲਾਂ	ਵੇਗਾ	6,366	1,780	27.96
56	ਬਾਘਾ ਪੁਰਾਣਾ	ਮੋਗਾ	21,596	6,094	28.22

ਅਨੁਸੂਚਿਤ ਜਾਤੀਆਂ ਦੀ 20% ਜਾਂ ਇਸ ਤੋਂ ਵੱਧ ਵਸੋਂ ਵਾਲੇ ਕਸਬਿਆਂ ਦੀ ਸੂਚੀ

ਲੜੀ ਨੰ:	ਸ਼ਹਿਰ ਦਾ ਨਾਮ	ਜ਼ਿਲੇ ਦਾ ਨਾਮ	ਜਨਗਣਨਾ ਆਬਾਦੀ 2001		
			ਕੁੱਲ	ਅਨੁਸੂਚਿਤ ਜਾਤਾਂ	ਪ੍ਰਤੀਸ਼ਤਤਾ
1	2	3	4	5	6
57	ਉੜਮੁੜ ਟਾਂਡਾ	ਹੁਸ਼ਿਆਰਪੁਰ	22,048	6,308	28.61
58	ਮੁਰਿਡਾ	ਰੂਪਨਗਰ	22,635	6,522	28.81
59	ਬਰੇਟਾ	ਮਾਨਸਾ	14,886	4,301	28.89
60	ਮਾਛੀਵਾੜਾ	ਲੁਧਿਆਣਾ	18,364	5,307	28.90
61	ਦੀਨਾਨਗਰ	ਗੁਰਦਾਸਪੁਰ	21,502	6,232	28.98
62	ਸ਼ੇਖਪੁਰਾ	ਪਟਿਆਲਾ	1,931	560	29.00
63	ਕੋਟ ਕਪੂਰਾ	ਫਰੀਦਕੋਟ	80,785	23,435	29.01
64	ਲੋਹੀਆਂ ਖਾਸ	ਜਲੰਧਰ	8,548	2,486	29.08
65	ਸਮਰਾਲਾ	ਲੁਧਿਆਣਾ	17,590	5,189	29.50
66	ਜਗਰਾਉਂ	ਲੁਧਿਆਣਾ	60,080	17,939	29.86
67	ਢਿੱਲਵਾਂ	ਕਪੂਰਥਲਾ	7,973	2,407	30.19
68	ਖਨੌਰੀ	ਸੰਗਰੂਰ	10,960	3,325	30.34
69	ਰਾਮਾ	ਬਠਿੰਡਾ	19,551	5,938	30.37
70	ਮੌੜ	ਬਠਿੰਡਾ	27,543	8,411	30.54
71	ਤਪਾ	ਸੰਗਰੂਰ	18,917	5,793	30.62
72	ਚੌਹਾਲ	ਹੁਸ਼ਿਆਰਪੁਰ	7,433	2,290	30.81
73	ਸੰਗਤ	ਬਠਿੰਡਾ	5,401	1,674	30.99
74	ਗਿੱਦੜਬਾਗ	ਮੁਕਤਸਰ	36,598	11,349	31.01
75	ਗੜਦੀਵਾਲਾ	ਹੁਸ਼ਿਆਰਪੁਰ	6,264	1,952	31.16
76	ਨਵਾਂਸ਼ਹਿਰ	ਨਵਾਂਸ਼ਹਿਰ	31,967	10,043	31.42
77	ਭੂਚੋਂ ਮੰਡੀ	ਬਠਿੰਡਾ	13,246	4,163	31.43
78	ਭਿੱਖੀ	ਮਾਨਸਾ	15,080	4,773	31.65
79	ਖਮਾਣੋਂ	ਫਤਿਹਗੜ੍ਹ ਸਾਹਿਬ	8,842	2,816	31.85
80	ਬਲਾਚੌਰ	ਨਵਾਂਸ਼ਹਿਰ	18,156	5,786	31.87
81	ਬੰਗਾ	ਨਵਾਂਸ਼ਹਿਰ	18,809	6,025	32.03
82	ਜੰਡਿਆਲਾ	ਅੰਮ੍ਰਿਤਸਰ	23,834	7,768	32.59
83	ਜੰਡਿਆਲਾ	ਜਲੰਧਰ	7,705	2,646	34.34
84	ਮਲੋਡ	ਲੁਧਿਆਣਾ	7,186	2,472	34.40
85	ਧਨੌਲਾ	ਸੰਗਰੂਰ	18,485	6,359	34.40
86	ਮੁੱਲਾਂਪੁਰ ਦਾਖਾ	ਲੁਧਿਆਣਾ	13,949	4,799	34.40

ਅਨੁਸੂਚਿਤ ਜਾਤੀਆਂ ਦੀ 20% ਜਾਂ ਇਸ ਤੋਂ ਵੱਧ ਵਸੋਂ ਵਾਲੇ ਕਸਬਿਆਂ ਦੀ ਸੂਚੀ

ਲੜੀ ਨੰ:	ਸ਼ਹਿਰ ਦਾ ਨਾਮ	ਜ਼ਿਲੇ ਦਾ ਨਾਮ	ਜਨਗਣਨਾ ਆਬਾਦੀ 2001		
			ਕੁੱਲ	ਅਨੁਸੂਚਿਤ ਜਾਤਾਂ	ਪ੍ਰਤੀਸ਼ਤਤਾ
1	2	3	4	5	6
87	ਸ੍ਰੀ ਹਰਿਗੌਬਿੰਦਪੁਰ	ਗੁਰਦਾਸਪੁਰ	5,450	1,890	34.68
88	ਜੈਤੋਂ	ਫਰੀਦਕੋਟ	32,904	11,476	34.88
89	ਭੋਗਪੁਰ	ਜਲੰਧਰ	13,919	4,968	35.69
90	ਬੰਨੂੜ	ਪਟਿਆਲਾ	15,013	5,441	36.24
91	ਨਕੋਦਰ	ਜਲੰਧਰ	31,408	11,436	36.41
92	ਬੁੱਢਾ ਬੇਹ	ਅੰਮ੍ਰਿਤਸਰ	8,731	3,238	37.09
93	ਨੂਰਮਹਿਲ	ਜਲੰਧਰ	12,632	4,724	37.40
94	ਰਾਜਾਸਾਂਸੀ	ਅੰਮ੍ਰਿਤਸਰ	12,176	4,558	37.43
95	ਆਦਮਪੁਰ	ਜਲੰਧਰ	16,707	6,311	37.77
96	ਬਾਰੀਵਾਲਾ	ਮੁਕਤਸਰ	7,546	2,858	37.87
97	ਗਾਗਾ	ਪਟਿਆਲਾ	8,212	3,121	38.01
98	ਸੁਜਾਨਪੁਰ	ਗੁਰਦਾਸਪੁਰ	21,815	8,291	38.01
99	ਮਾਹਿਲਪੁਰ	ਹੁਸ਼ਿਆਰਪੁਰ	10,018	3,851	38.44
100	ਗੜ੍ਹਸ਼ੰਕਰ	ਹੁਸ਼ਿਆਰਪੁਰ	15,148	5,829	38.48
101	ਪਾਇਲ	ਲੁਧਿਆਣਾ	7,267	2,833	38.98
102	ਅਕਾਲਗੜ੍ਹ	ਲੁਧਿਆਣਾ	6,603	2,583	39.12
103	ਦੌਲਤਪੁਰ	ਗੁਰਦਾਸਪੁਰ	4,565	1,807	39.58
104	ਰਾਏਕੋਟ	ਲੁਧਿਆਣਾ	24,769	9,829	39.68
105	ਹਡਿਅਈਆ	ਸੰਗਰੂਰ	9,733	3,991	41.00
106	ਕੋਟਵੱਤਾ	ਬਠਿੰਡਾ	6,504	2,691	41.37
107	ਰਾਹੋਂ	ਨਵਾਂਸ਼ਹਿਰ	12,134	5,083	41.89
108	ਬਹਾਦੁਰ	ਸੰਗਰੂਰ	16,808	7,156	42.57
109	ਮਜ਼ੀਠਾ	ਅੰਮ੍ਰਿਤਸਰ	12,992	5,637	43.39
110	ਫਿਲੌਰ	ਜਲੰਧਰ	22,302	9,884	44.32
111	ਬਹਿਰੌਲੀਕਲਾਂ	ਗੁਰਦਾਸਪੁਰ	3,374	1,511	44.78
112	ਰਾਮਦਾਸ	ਅੰਮ੍ਰਿਤਸਰ	5,779	2,592	44.85
113	ਕਰਤਾਰਪੁਰ	ਜਲੰਧਰ	25,157	11,336	45.06
114	ਅਲਾਵਲਪੁਰ	ਜਲੰਧਰ	7,172	4,226	58.92
115	ਸ਼ਾਮਚੁਰਾਸੀ	ਹੁਸ਼ਿਆਰਪੁਰ	4,245	2,517	59.29
116	ਅੰਮ੍ਰਿਤਸਰ	ਅੰਮ੍ਰਿਤਸਰ	3,381	2,342	69.27

ਭਾਗ-IV

- I. 100% ਅਨੁਸੂਚਿਤ ਜਾਤੀਆਂ ਦੀ ਵੱਸੋ ਵਾਲੇ ਪਿੰਡਾਂ ਦੀ ਸੂਚੀ
- II. 40% ਅਤੇ ਇਸ ਤੋਂ ਵੱਧ ਅਨੁਸੂਚਿਤ ਜਾਤੀਆਂ ਦੀ ਵੱਸੋ ਵਾਲੇ ਪਿੰਡਾਂ ਦੀ ਜਿਲਾਵਾਰ ਗਿਣਤੀ
- III. 40% ਅਤੇ ਇਸ ਤੋਂ ਵੱਧ ਅਨੁਸੂਚਿਤ ਜਾਤੀਆਂ ਦੀ ਵੱਸੋ ਵਾਲੇ ਪਿੰਡਾਂ ਦੀ ਜਿਲਾ ਤਹਿਸੀਲਵਾਰ ਸੂਚੀ

**ਪੰਜਾਬ ਰਾਜ ਵਿੱਚ 100 % ਅਨੁਸੂਚਿਤ ਜਾਤੀ ਜਨਸੰਖਿਆ ਵਾਲੇ ਪਿੰਡਾਂ ਦਾ ਤਹਿਸੀਲਵਾਰ/ਜ਼ਿਲੇਵਾਰ ਵੇਰਵਾ
(ਮਰਦਮਸ਼ੁਮਾਰੀ-2001)**

(ਨੰਬਰ)

ਲੜੀ ਨੰ.	ਨਾਮ	ਤਹਿਸੀਲ	ਜ਼ਿਲ੍ਹਾ	ਜਨਸੰਖਿਆ			ਅਨੁਸੂਚਿਤ ਜਾਤੀ ਜਨਸੰਖਿਆ			ਕਾਲਮ-8 ਦੀ ਕਾਲਮ-5 ਨਾਲ ਪ੍ਰਤੀਸ਼ਤਤਾ
				ਕੁੱਲ	ਪੁਰਸ਼	ਇਸਤਰੀ	ਕੁੱਲ	ਪੁਰਸ਼	ਇਸਤਰੀ	
1	2	3	4	5	6	7	8	9	10	11
1	ਚੱਕ ਭਗਵਾਨਸਰ	ਪਠਾਨਕੋਟ	ਗੁਰਦਾਸਪੁਰ	2	2	0	2	2	0	100.00
2	ਮਨਵਾਲ ਮੰਗਵਾਲ	ਪਠਾਨਕੋਟ	ਗੁਰਦਾਸਪੁਰ	904	477	427	904	477	427	100.00
3	ਮਿਆਨੀ	ਖਡੂਰ ਸਾਹਿਬ	ਅੰਮ੍ਰਿਤਸਰ	87	43	44	87	43	44	100.00
4	ਮੰਡ ਤਲਵੰਡੀ ਕੂਕਾ	ਭੁਲੱਥ	ਕਪੂਰਥਲਾ	253	132	121	253	132	121	100.00
5	ਮੰਡ ਸਰਦਾਰ ਸਾਹਿਬਵਾਲਾ	ਭੁਲੱਥ	ਕਪੂਰਥਲਾ	13	8	5	13	8	5	100.00
6	ਮੰਡ ਫਰੀਕਦੋਟ	ਭੁਲੱਥ	ਕਪੂਰਥਲਾ	4	3	1	4	3	1	100.00
7	ਨਬੀ ਬਖਸ਼ਵਾਲਾ	ਕਪੂਰਥਲਾ	ਕਪੂਰਥਲਾ	5	3	2	5	3	2	100.00
8	ਅਲੋਦੀ	ਕਪੂਰਥਲਾ	ਕਪੂਰਥਲਾ	100	59	41	100	59	41	100.00
9	ਨਿਡੋਕੀ	ਕਪੂਰਥਲਾ	ਕਪੂਰਥਲਾ	88	41	47	88	41	47	100.00
10	ਡੋਡਾ ਕੰਮਾ	ਸੁਲਤਾਨਪੁਰ ਲੋਧੀ	ਕਪੂਰਥਲਾ	135	71	64	135	71	64	100.00
11	ਬੀੜ ਢੰਡੋਲੀ	ਫਗਵਾੜਾ	ਕਪੂਰਥਲਾ	246	124	122	246	124	122	100.00
12	ਚੱਕ ਖਰਮਪੁਰ	ਫਗਵਾੜਾ	ਕਪੂਰਥਲਾ	6	4	2	6	4	2	100.00
13	ਭੁੰਦੜੀ	ਫਿਲੌਰ	ਜਲੰਧਰ	41	22	19	41	22	19	100.00
14	ਜੱਜੋਮਾਜਰਾ	ਫਿਲੌਰ	ਜਲੰਧਰ	10	7	3	10	7	3	100.00
15	ਸੁੰਦਰ ਤਤਾਰ	ਫਿਲੌਰ	ਜਲੰਧਰ	18	11	7	18	11	7	100.00
16	ਕਸਮਪੁਰ	ਜਲੰਧਰ-1	ਜਲੰਧਰ	334	171	163	334	171	163	100.00
17	ਨਾਈ ਚੱਕ	ਦਸੂਆ	ਹੁਸ਼ਿਆਰਪੁਰ	16	7	9	16	7	9	100.00
18	ਅੰਬਵਾਰਾ	ਦਸੂਆ	ਹੁਸ਼ਿਆਰਪੁਰ	12	5	7	12	5	7	100.00
19	ਬੱਸੀ ਵਹੀਦ	ਹੁਸ਼ਿਆਰਪੁਰ	ਹੁਸ਼ਿਆਰਪੁਰ	395	207	188	395	207	188	100.00
20	ਬੱਸੀ ਕੁੰਡੀਆਂ	ਹੁਸ਼ਿਆਰਪੁਰ	ਹੁਸ਼ਿਆਰਪੁਰ	4	1	3	4	1	3	100.00
21	ਮਹਿੰਦੀਪੁਰ	ਨਵਾਂਸਹਿਰ	ਨਵਾਂਸਹਿਰ	64	38	26	64	38	26	100.00
22	ਸੱਬਲਪੁਰ	ਨਵਾਂਸਹਿਰ	ਨਵਾਂਸਹਿਰ	17	9	8	17	9	8	100.00
23	ਦਲੇਲਪੁਰ ਉਰਫ ਸਰੋਵਾਲ	ਬਲਾਚੌਰ	ਨਵਾਂਸਹਿਰ	8	5	3	8	5	3	100.00
24	ਟੱਪਰੀਆਂ ਬੁਥਗੜ੍ਹ	ਰੂਪਨਗਰ	ਰੂਪਨਗਰ	56	28	28	56	28	28	100.00
25	ਰੰਗਾ	ਰੂਪਨਗਰ	ਰੂਪਨਗਰ	149	79	70	149	79	70	100.00
26	ਲੱਖੋਵਾਲ	ਰੂਪਨਗਰ	ਰੂਪਨਗਰ	37	21	16	37	21	16	100.00
27	ਪੰਜ ਪੇੜਾ	ਰੂਪਨਗਰ	ਰੂਪਨਗਰ	90	41	49	90	41	49	100.00
28	ਰਾਮਬਾਗ	ਰੂਪਨਗਰ	ਰੂਪਨਗਰ	18	12	6	18	12	6	100.00
29	ਬੁਰਾਨਾ	ਖਰੜ	ਰੂਪਨਗਰ	25	15	10	25	15	10	100.00
30	ਸੇਧੂਵਾਲ	ਲੁਧਿਆਣਾ (ਪੂਰਬ)	ਲੁਧਿਆਣਾ	235	122	113	235	122	113	100.00
31	ਕੰਬੋਖੁਰਦ	ਮੋਗਾ	ਮੋਗਾ	108	52	56	108	52	56	100.00
32	ਚੱਕ ਸਰਕਾਰ ਮਾਜੀ ਬਹਾਦਰ ਕੇ	ਜਲਾਲਾਬਾਦ	ਫਿਰੋਜ਼ਪੁਰ	85	49	36	85	49	36	100.00
33	ਅਨੇਤਪੁਰ	ਮਲੇਰਕੋਟਲਾ	ਸੰਗਰੂਰ	34	17	17	34	17	17	100.00
34	ਚੰਡੀਗੜ੍ਹ	ਮਲੇਰਕੋਟਲਾ	ਸੰਗਰੂਰ	37	20	17	37	20	17	100.00
35	ਬੀੜ ਐਸ਼ਬਨ	ਸੰਗਰੂਰ	ਸੰਗਰੂਰ	4	4	0	4	4	0	100.00
36	ਨਰੈਣਗੜ੍ਹ	ਰਾਜਪੁਰਾ	ਪਟਿਆਲਾ	805	432	373	805	432	373	100.00
37	ਬੀੜ ਦੰਦਰਾਲਾ	ਡੇਰਾ ਬੱਸੀ	ਪਟਿਆਲਾ	9	5	4	9	5	4	100.00

**ਪੰਜਾਬ ਰਾਜ ਵਿੱਚ 40% ਜਾਂ ਇਸ ਤੋਂ ਵੱਧ ਅਨੁਸੂਚਿਤ ਜਾਤੀ ਜਨਸੰਖਿਆ ਵਾਲੇ
ਪਿੰਡਾਂ ਦਾ ਜ਼ਿਲੇਵਾਰ ਵੇਰਵਾ (ਮਰਦਮਸ਼ੁਮਾਰੀ-2001)**

ਲੜੀ ਨੰ.	ਜ਼ਿਲ੍ਹਾ	ਪਿੰਡਾਂ ਦੀ ਗਿਣਤੀ
1	ਅੰਮ੍ਰਿਤਸਰ	326
2	ਬਠਿੰਡਾ	62
3	ਫਰੀਦਕੋਟ	75
4	ਫਤਹਿਗੜ੍ਹ ਸਾਹਿਬ	144
5	ਫਿਰੋਜ਼ਪੁਰ	165
6	ਗੁਰਦਾਸਪੁਰ	325
7	ਹੁਸ਼ਿਆਰਪੁਰ	580
8	ਜਲੰਧਰ	535
9	ਕਪੂਰਥਲਾ	191
10	ਲੁਧਿਆਣਾ	345
11	ਮਾਨਸਾ	42
12	ਮੋਗਾ	78
13	ਸ੍ਰੀ ਮੁਕਤਸਰ ਸਾਹਿਬ	116
14	ਨਵਾਂ ਸ਼ਹਿਰ (ਸ਼ਹੀਦ ਭਗਤ ਸਿੰਘ ਨਗਰ)	234
15	ਪਟਿਆਲਾ	231
16	ਰੂਪਨਗਰ	207
17	ਸੰਗਰੂਰ	132
ਜੋੜ		3788

**ਪੰਜਾਬ ਰਾਜ ਵਿੱਚ 40% ਜਾਂ ਇਸ ਤੋਂ ਵੱਧ ਅਨੁਸੂਚਿਤ ਜਾਤੀ ਜਨਸੰਖਿਆ ਵਾਲੇ ਪਿੰਡਾਂ ਦਾ
ਤਹਿਸੀਲਵਾਰ/ਜ਼ਿਲੇਵਾਰ ਵੇਰਵਾ (ਮਰਦਮਸ਼ੁਮਾਰੀ-2001)**

(ਨੰਬਰ)

ਲੜੀ ਨੰ:	ਜਿਲ੍ਹਾ/ ਤਹਿਸੀਲ/ ਪਿੰਡ ਦਾ ਨਾਮ	ਜਨਸੰਖਿਆ			ਅਨੁਸੂਚਿਤ ਜਾਤੀ ਜਨਸੰਖਿਆ			ਕਾਲਮ-6 ਦੀ ਕਾਲਮ-3 ਨਾਲ ਪ੍ਰਤੀਸ਼ਤਤਾ
		ਕੁੱਲ	ਪੁਰਸ਼	ਇਸਤਰੀ	ਕੁੱਲ	ਪੁਰਸ਼	ਇਸਤਰੀ	
1	2	3	4	5	6	7	8	9
ਜਿਲ੍ਹਾ ਅੰਮ੍ਰਿਤਸਰ								
ਤਹਿਸੀਲ	ਅਜਨਾਲਾ							
1	ਓਧਰ	1226	634	592	491	249	242	40.05
2	ਓਮਰਪੁਰਾ	1533	821	712	620	338	282	40.44
3	ਲੱਧੇ	649	338	311	267	138	129	41.14
4	ਰੁਦਾਲਾ	1055	553	502	435	221	214	41.23
5	ਧਾਲੀਵਾਲ	1429	759	670	594	321	273	41.57
6	ਚੀਦਾ	1965	1030	935	818	430	388	41.63
7	ਰੋਕੀ	1422	749	673	598	318	280	42.05
8	ਭੁਲਰ	3244	1742	1502	1365	722	643	42.08
9	ਸ਼ੇਖ ਭੱਟੀ	666	354	312	281	146	135	42.19
10	ਉਗਰ ਐਲੱਖ	1798	954	844	764	411	353	42.49
11	ਭੱਲਾ ਪਿੰਡ	2649	1421	1228	1138	603	535	42.96
12	ਸਕਤੂ ਨੰਗਲ	866	472	394	373	199	174	43.07
13	ਝੰਡੇਰ	2093	1099	994	903	474	429	43.14
14	ਓਥੀਆਣ	2650	1422	1228	1144	625	519	43.17
15	ਸਾਰੰਗਰਾ	2859	1532	1327	1244	658	586	43.51
16	ਤਲਵੰਡੀ ਨਾਹਰ	1262	668	594	550	291	259	43.58
17	ਬੱਟਾ	1160	596	564	506	249	257	43.62
18	ਮੈਹਲਾਵਾਲਾ	2256	1179	1077	985	515	470	43.66
19	ਪੰਡੇਰੀ ਸੁੱਖਾ ਸਿੰਘ	360	190	170	158	80	78	43.89
20	ਬੋਪਾਰਾਏ ਖੁਰਦ	1703	912	791	749	400	349	43.98
21	ਬੱਟੀ	765	419	346	340	179	161	44.44
22	ਤੇਰਾ ਖੁਰਦ	1210	650	560	539	299	240	44.55
23	ਕੋਟਲਾ ਦੂਮ	1685	881	804	751	403	348	44.57
24	ਦਿਆਲ ਭਾਰੰਗ	1164	609	555	524	285	239	45.02
25	ਝੰਜਾ	452	217	235	206	105	101	45.58
26	ਟਨਨਵੇ	1022	546	476	469	244	225	45.89
27	ਨੂਰਪੁਰ	961	521	440	445	247	198	46.31
28	ਬੱਗਾ	3182	1689	1493	1480	795	685	46.51
29	ਨਾਨੋਕੇ	1105	615	490	514	288	226	46.52
30	ਮਧੂ ਚੰਗਾ	1278	678	600	608	314	294	47.57
31	ਉਰਦਾਨ	971	515	456	464	254	210	47.79
32	ਕੋਹਾਲਾ	2412	1272	1140	1157	614	543	47.97
33	ਗਾਲਿਬ	684	366	318	329	181	148	48.10
34	ਕੋਟਲੀ ਸਕੀਆਵਾਲੀ	635	320	315	307	150	157	48.35
35	ਲਨਵਾਨ	294	147	147	143	70	73	48.64
36	ਬਲੰਗਣ	1356	726	630	681	372	309	50.22

(ਨੰਬਰ)

ਲੜੀ ਨੰ.	ਜਿਲ੍ਹਾ/ ਤਹਿਸੀਲ/ ਪਿੰਡ ਦਾ ਨਾਮ	ਜਨਸੰਖਿਆ			ਅਨੁਸੂਚਿਤ ਜਾਤੀ ਜਨਸੰਖਿਆ			ਕਾਲਮ-6 ਦੀ ਕਾਲਮ-3 ਨਾਲ ਪ੍ਰਤੀਸ਼ਤਤਾ
		ਕੁੱਲ	ਪੁਰਸ਼	ਇਸਤਰੀ	ਕੁੱਲ	ਪੁਰਸ਼	ਇਸਤਰੀ	
1	2	3	4	5	6	7	8	9
37	ਸੈਦੋਪੁਰ	691	364	327	356	187	169	51.52
38	ਮੇਆਦੀ ਕਲ੍ਹਾ	954	515	439	505	267	238	52.94
39	ਘੁੰਮਰਾਈ	410	206	204	221	107	114	53.90
40	ਚਵਿੰਡਾ ਖੁਰਦ	1149	619	530	623	337	286	54.22
41	ਨੇਪਾਲ	1180	608	572	640	325	315	54.24
42	ਮੰਝ	1532	786	746	831	404	427	54.24
43	ਸਾਹਲੀਵਾਲ	198	107	91	110	61	49	55.56
44	ਭੀਲੋਵਾਲ ਕਕੇਜਾਈ	1051	558	493	590	319	271	56.14
45	ਅਲੀਵਾਲ	574	318	256	330	179	151	57.49
46	ਰਜੀਆ	934	514	420	538	293	245	57.60
47	ਕੋਟ ਗੁਰਬਕਸ਼	655	355	300	385	219	166	58.78
48	ਰੱਖ ਕੋਹਾਲੀ	130	75	55	77	44	33	59.23
49	ਹਰਦੋਪੁਤਲੀ	1007	540	467	607	332	275	60.28
50	ਜੈ ਰਾਮਕੋਟ	233	135	98	142	79	63	60.94
51	ਸਰਾਈ	1035	540	495	649	347	302	62.71
52	ਚੱਕ ਬਾਜੀਦ	62	30	32	39	19	20	62.90
53	ਨੰਗਲ ਸੋਹਲ	820	453	367	525	294	231	64.02
54	ਤਪਿਆਲਾ	1529	788	741	1008	529	479	65.93
55	ਮਿਆਦੀ ਖੁਰਦ	217	107	110	145	75	70	66.82
56	ਪੰਜੂ ਕਲਾਲ	383	197	186	258	131	127	67.36
57	ਜੰਡਿਆਲਾ	46	26	20	39	21	18	84.78
ਤਹਿਸੀਲ	ਅੰਮ੍ਰਿਤਸਰ-1							
58	ਕੱਥੂ ਨੰਗਲ	3558	1876	1682	1442	753	689	40.53
59	ਕਿਲਾ ਜੀਵਨ ਸਿੰਘ	1957	1027	930	810	431	379	41.39
60	ਦੇਵੀ ਦਾਸਪੁਰਾ	2695	1430	1265	1129	585	544	41.89
61	ਨਿਜਾਮਪੁਰ	2800	1507	1293	1175	627	548	41.96
62	ਮਲਕਪੁਰ	1015	543	472	427	225	202	42.07
63	ਚੋਗਾਵਾ	1981	1023	958	836	431	405	42.20
64	ਥਾਰੀਵਾਲ	938	467	471	399	198	201	42.54
65	ਧੀਰੋਕੋਟ	1203	635	568	512	258	254	42.56
66	ਧਰਾਰ	3245	1713	1532	1383	735	648	42.62
67	ਅਟਵਾਲ	895	462	433	383	190	193	42.79
68	ਰੰਗੀਲਾਪੁਰ	329	178	151	143	80	63	43.47
69	ਮਲੀਆ	3747	1959	1788	1633	846	787	43.58
70	ਕੋਟਲਾ ਖੁਰਦ	860	427	433	375	183	192	43.60
71	ਦਾਦੂਪੁਰ	1203	623	580	529	268	261	43.97
72	ਬਲੀਆ ਮੰਝਪੁਰ	2027	1059	968	893	459	434	44.06
73	ਭੋਆ ਫਤਿਹਗੜ੍ਹ	1165	612	553	517	264	253	44.38
74	ਵਦਾਲਾ ਜੋਹਾਲ	3909	2099	1810	1758	933	825	44.97
75	ਭੋਆ	2744	1432	1312	1250	665	585	45.55

(ਨੰਬਰ)

ਲੜੀ ਨੰ.	ਜਿਲ੍ਹਾ/ ਤਹਿਸੀਲ/ ਪਿੰਡ ਦਾ ਨਾਮ	ਜਨਸੰਖਿਆ			ਅਨੁਸੂਚਿਤ ਜਾਤੀ ਜਨਸੰਖਿਆ			ਕਾਲਮ-6 ਦੀ ਕਾਲਮ-3 ਨਾਲ ਪ੍ਰਤੀਸ਼ਤਤਾ
		ਕੁੱਲ	ਪੁਰਸ਼	ਇਸਤਰੀ	ਕੁੱਲ	ਪੁਰਸ਼	ਇਸਤਰੀ	
1	2	3	4	5	6	7	8	9
76	ਜੰਡ	1137	604	533	519	277	242	45.65
77	ਜਜੀਆਣੀ	1212	633	579	555	295	260	45.79
78	ਕੋਟਲਾ ਮਾਝੇਵਾਲ	626	328	298	287	149	138	45.85
79	ਤਲਵੰਡੀ ਘੁਮਾਣ	1693	906	787	778	429	349	45.95
80	ਕੈਰੋਨਗਲ	686	364	322	317	169	148	46.21
81	ਛੱਤੀ ਵਿੰਡ ਲੇਲਾਨ	1608	828	780	745	379	366	46.33
82	ਮਾਰੋਸੋਆ	713	377	336	332	172	160	46.56
83	ਗੋੜੀ	6222	3311	2911	2907	1541	1366	46.72
84	ਮੀਰਾ ਚੱਕ	470	243	227	220	111	109	46.81
85	ਮੱਖਣ ਵਿੰਡੀ	3698	1975	1723	1745	922	823	47.19
86	ਝੰਡੇ	1035	551	484	497	270	227	48.02
87	ਨਾਗ	8369	4447	3922	4020	2148	1872	48.03
88	ਜਨੀਆਂ	2133	1117	1016	1025	535	490	48.05
89	ਨੰਗਲ ਦਿਆਲ ਸਿੰਘ	825	439	386	399	222	177	48.36
90	ਨਵਾਂ ਕੋਟ	901	468	433	438	229	209	48.61
91	ਧੀਗ ਨੰਗਲ	588	295	293	286	144	142	48.64
92	ਅਜੈਬਵਾਲੀ	1523	792	731	741	380	361	48.65
93	ਖੇਲਾ	656	344	312	320	167	153	48.78
94	ਨਿਜਰਪੁਰ	1102	563	539	542	278	264	49.18
95	ਲਹਿਰਕਾ	1694	890	804	835	436	399	49.29
96	ਚੱਪਾ ਰਾਮਸਿੰਘ	2220	1167	1053	1100	565	535	49.55
97	ਰਾਮ ਦਿਵਾਲੀ ਹਿੰਦੂਆਂ	1201	620	581	603	311	292	50.21
98	ਬੁਦਾ ਥੇ	1041	542	499	524	275	249	50.34
99	ਨਵਾਂ ਪਿੰਡ	2961	1595	1366	1493	816	677	50.42
100	ਭਗਵਾਨ	2182	1162	1020	1102	586	516	50.50
101	ਮੇਹੋਕਾ	1261	682	579	666	353	313	52.82
102	ਚੋਹਾਨ	2078	1102	976	1101	574	527	52.98
103	ਮਹਿਰਬਾਨਪੁਰ	1494	791	703	826	436	390	55.29
104	ਫਤਿਹਪੁਰ ਰਾਜਪੂਤਾ	3797	2036	1761	2166	1163	1003	57.05
105	ਨੰਗਲ ਗੁਰੂ	1938	1016	922	1122	580	542	57.89
106	ਤਲਵੰਡੀ ਡੋਗਰਾਂ	1841	988	853	1096	590	506	59.53
107	ਰਾਇਪੁਰ ਕਲ੍ਹਾਂ	1502	778	724	912	481	431	60.72
108	ਲੁਧੜ	2782	1500	1282	1696	920	776	60.96
109	ਸ਼ਾਮ ਨਗਰ	2315	1192	1123	1413	734	679	61.04
110	ਦੋਟਲੀ ਦੋਹੇ ਸ਼ਾਹ	1597	861	736	996	547	449	62.37
111	ਕੋਟਲਾ ਸੈਦਾ	1390	745	645	872	471	401	62.73
112	ਜੈਥੂ ਨੰਗਲ	1010	546	464	642	352	290	63.56
113	ਵਡਾਲੀ ਡੋਗਰਾ	1250	692	558	805	439	366	64.40
114	ਗੋਪਾਲਪੁਰ	1046	533	513	695	357	338	66.44
115	ਰੱਖ ਦੇਵੀ ਦਾਸਪੁਰ	1145	616	529	898	477	421	78.43

(ਨੰਬਰ)

ਲੜੀ ਨੰ.	ਜਿਲ੍ਹਾ/ ਤਹਿਸੀਲ/ ਪਿੰਡ ਦਾ ਨਾਮ	ਜਨਸੰਖਿਆ			ਅਨੁਸੂਚਿਤ ਜਾਤੀ ਜਨਸੰਖਿਆ			ਕਾਲਮ-6 ਦੀ ਕਾਲਮ-3 ਨਾਲ ਪ੍ਰਤੀਸ਼ਤਤਾ
		ਕੁੱਲ	ਪੁਰਸ਼	ਇਸਤਰੀ	ਕੁੱਲ	ਪੁਰਸ਼	ਇਸਤਰੀ	
1	2	3	4	5	6	7	8	9
116	ਗਲੋਵਾਲੀ	3036	1577	1459	2820	1461	1359	92.89
117	ਦਿਆਲਪੁਰ	2428	1277	1151	2348	1235	1113	96.71
ਤਹਿਸੀਲ	ਅੰਮ੍ਰਿਤਸਰ (2)							
118	ਹੋਰ	3171	1719	1452	1280	712	568	40.37
119	ਧਨੋਈਆਂ ਕਲਾਂ	1642	932	710	664	366	298	40.44
120	ਬਲ ਕਲਾਂ	3944	2078	1866	1604	846	758	40.67
121	ਗਿਲਵਾਲੀ	5007	2641	2366	2037	1093	944	40.68
122	ਚੱਬਾ	5782	3151	2631	2383	1267	1116	41.21
123	ਝੀਟਾ ਕਲਾਂ	1546	832	714	659	359	300	42.63
124	ਜੋਠੂਵਾਲ	3807	1997	1810	1652	883	769	43.39
125	ਭਰੋਪਾਲ	665	366	299	289	157	132	43.46
126	ਜਗਤਪੁਰ ਬਜਾਜ਼	674	342	332	295	155	140	43.77
127	ਬਾਸਰਕੇ	1067	568	499	468	238	230	43.86
128	ਬਲ ਖੁਰਦ	3198	1682	1516	1422	733	689	44.47
129	ਲੋਹਾਰਕਾ ਕਲਾਂ	2136	1135	1001	961	531	430	44.99
130	ਮਹਨੇਨ ਕੋਹਾਰਾ	1564	829	735	704	379	325	45.01
131	ਨੈਸ਼ਤਾ	1485	781	704	672	357	315	45.25
132	ਅਟਾਰੀ	7215	3847	3368	3270	1754	1516	45.32
133	ਮੀਰਾਂ ਕੋਟ ਖੁਰਦ	1222	655	567	558	303	255	45.66
134	ਛੱਡੀਵਿੰਡ	4138	2195	1943	1904	995	909	46.01
135	ਨਾਂਬੂਪੁਰ	984	528	456	455	249	206	46.24
136	ਬੋਹਰੂ	3990	2088	1902	1867	987	880	46.79
137	ਕਲੋਵਾਲਾ	1195	612	583	564	282	282	47.20
138	ਸੋਹਚੰਦਰ	1548	802	746	733	377	356	47.35
139	ਖੁਰ ਮਨੀਆਨ	2143	1157	986	1015	542	473	47.36
140	ਧਟਲ	1140	612	528	562	295	267	49.30
141	ਇਬਾਨ ਕਲ੍ਹਾਂ	4034	2152	1882	1998	1072	926	49.53
142	ਹੁਸ਼ਿਆਰ ਨਗਰ	1749	896	853	872	446	426	49.86
143	ਲੋਹਾਰਕਾ ਖੁਰਦ	1023	547	476	511	261	250	49.95
144	ਮਹਿਮਾ	1297	700	597	648	358	290	49.96
145	ਖੱਪਰ ਖੇਰੀ	3866	2063	1803	1949	1008	941	50.41
146	ਰੱਖ ਝੀਟਾਂ	1115	578	537	572	294	278	51.30
147	ਬੱਟ	716	385	331	368	200	168	51.40
148	ਮਹਿਮੂਦ ਨਗਰ	328	172	156	170	86	84	51.83
149	ਕੋਟਲਾ ਦਲ ਸਿੰਘ	235	121	114	124	59	65	52.77
150	ਫਤਿਹਗੜ੍ਹ ਸ਼ੁਕਰਚੱਕ	4840	2589	2251	2570	1399	1171	53.10
151	ਗਰੀਡਾ	1820	981	839	968	513	455	53.19
152	ਭੈਣੀ ਰਾਜਪੁਤਾ	981	503	478	524	257	267	53.41
153	ਅਚਿੰਤ ਕੋਟ	952	544	408	510	295	215	53.57
154	ਮੁਲਾ ਬਹਿਰਾਮ	828	450	378	445	252	193	53.74

(ਨੰਬਰ)

ਲੜੀ ਨੰ.	ਜਿਲ੍ਹਾ/ ਤਹਿਸੀਲ/ ਪਿੰਡ ਦਾ ਨਾਮ	ਜਨਸੰਖਿਆ			ਅਨੁਸੂਚਿਤ ਜਾਤੀ ਜਨਸੰਖਿਆ			ਕਾਲਮ-6 ਦੀ ਕਾਲਮ-3 ਨਾਲ ਪ੍ਰਤੀਸ਼ਤਤਾ
		ਕੁੱਲ	ਪੁਰਸ਼	ਇਸਤਰੀ	ਕੁੱਲ	ਪੁਰਸ਼	ਇਸਤਰੀ	
1	2	3	4	5	6	7	8	9
155	ਝੰਜਰਪੁਰ	451	245	206	246	134	112	54.55
156	ਮੰਨਾਵਾਲਾ	4794	2549	2245	2634	1404	1230	54.94
157	ਕਾਉਕੇ	2177	1167	1010	1202	636	566	55.21
158	ਰਾਮਪੁਰ	1274	680	594	716	392	324	56.20
159	ਚੱਕਮੁਕੰਦ	2123	1084	1039	1222	639	583	57.56
160	ਦੌਲਕਲਾਂ	2189	1171	1018	1263	674	589	57.70
161	ਕੋਟਲੀ ਨਸੀਰ ਖਾਂ	1481	754	727	855	434	421	57.73
162	ਗੋਸਾਬਾਦ	800	449	351	465	260	205	58.13
163	ਸੋਹੀਆ ਖੁਰਦ	2613	1380	1233	1560	815	745	59.70
164	ਖੇਰਾਬਾਦ	2022	1073	949	1244	664	580	61.52
165	ਮਡਿਆਲਾ	2178	1185	993	1344	723	621	61.71
166	ਭਗਤਪੁਰਾ	691	359	332	432	226	206	62.52
167	ਇਬਾਨ ਖੁਰਦ	1378	742	636	908	478	430	65.89
168	ਭਦਿਆਰ	342	187	155	227	125	102	66.37
169	ਭੈਣੀ ਗਿਲਾ	921	473	448	648	325	323	70.36
170	ਡੰਡੇ	992	518	474	705	373	332	71.07
171	ਮੱਲੋਵਾਲ	877	451	426	640	334	306	72.98
172	ਰਾਮਗੜ	1038	533	505	819	422	397	78.90
173	ਹਮੀਦਪੁਰ	749	420	329	614	341	273	81.98
ਤਹਿਸੀਲ	ਤਰਨਤਾਰਨ							
174	ਬਾਲਾ ਚੱਕ	1815	960	855	731	381	350	40.28
175	ਥਟੀਆਂ ਮਹੰਤਾਂ	2698	1422	1276	1095	570	525	40.59
176	ਮੁਗਲ ਚੱਕ	2079	1136	943	856	456	400	41.17
177	ਵਾਨ	1027	547	480	426	224	202	41.48
178	ਚੀਚਰੇਵਾਲ	1148	597	551	477	248	229	41.55
179	ਖੇਦਾ	582	309	273	242	123	119	41.58
180	ਜਗਤਪੁਰਾ	1824	966	858	763	397	366	41.83
181	ਰਸੂਲਪੁਰ	2048	1072	976	859	439	420	41.94
182	ਧੌਲਾ	1441	765	676	608	344	264	42.19
183	ਪੰਜਵਾਰ	5729	2966	2763	2469	1258	1211	43.10
184	ਮੁਗਲ ਚੱਕ	886	429	457	382	174	208	43.12
185	ਸੰਗੇ	1798	956	842	785	411	374	43.66
186	ਸੁਕਰ ਚੱਕ	2000	1049	951	880	462	418	44.00
187	ਗਿਲ ਵੜੈਚ	1181	633	548	521	283	238	44.12
188	ਪਿਡੀ	1718	910	808	760	406	354	44.24
189	ਧੰਡ	3687	1947	1740	1634	833	801	44.32
190	ਸਰਾਈ ਅਮਨਤ ਖਾਂ	2845	1509	1336	1275	675	600	44.82
191	ਖਲਵਾਂ	1466	770	696	657	340	317	44.82
192	ਜਾਬਾਦ ਮੱਨਨ	2182	1150	1032	980	512	468	44.91
193	ਦਿਆਲ ਰਾਜਪੂਤਾ	1338	713	625	603	324	279	45.07

(ਨੰਬਰ)

ਲੜੀ ਨੰ.	ਜਿਲ੍ਹਾ/ ਤਹਿਸੀਲ/ ਪਿੰਡ ਦਾ ਨਾਮ	ਜਨਸੰਖਿਆ			ਅਨੁਸੂਚਿਤ ਜਾਤੀ ਜਨਸੰਖਿਆ			ਕਾਲਮ-6 ਦੀ ਕਾਲਮ-3 ਨਾਲ ਪ੍ਰਤੀਸ਼ਤਤਾ
		ਕੁੱਲ	ਪੁਰਸ਼	ਇਸਤਰੀ	ਕੁੱਲ	ਪੁਰਸ਼	ਇਸਤਰੀ	
1	2	3	4	5	6	7	8	9
194	ਨੰਦਪੁਰ	2727	1412	1315	1240	653	587	45.47
195	ਸਰਾਈ ਦਿਵਾਨਾ	605	333	272	276	151	125	45.62
196	ਏਮਾ ਕਲ੍ਹਾਂ	1206	636	570	551	286	265	45.69
197	ਪੱਖੋਕੇ	3502	1846	1656	1608	866	742	45.92
198	ਖੱਬਾ ਰਾਜਪੂਤਾਂ	1034	563	471	481	247	234	46.52
199	ਪੱਲਾਸੋਰ	5141	2735	2406	2475	1323	1152	48.14
200	ਬਗ੍ਹਾ	2363	1257	1106	1148	599	549	48.58
201	ਕਿਲਾ ਕਵੀ ਸੰਤੋਖ ਸਿੰਘ	2521	1327	1194	1246	664	582	49.42
202	ਪੰਡੋਰੀ ਸਿਧਵਾਂ	2126	1134	992	1052	554	498	49.48
203	ਗੰਡੀ ਵਿੰਡ	4173	2205	1968	2101	1110	991	50.35
204	ਦਲੋਕੇ	1879	967	912	962	492	470	51.20
205	ਸਕਰੀ	757	412	345	418	232	186	55.22
206	ਬੁਰਜ	782	373	409	434	208	226	55.50
207	ਚੱਪਾ	949	495	454	527	275	252	55.53
208	ਖੱਬਾ ਡੋਗਰਾ	1494	765	729	884	453	431	59.17
209	ਦਿਆਲ	790	407	383	468	240	228	59.24
210	ਜੋਧਪੁਰ	1534	788	746	912	477	435	59.45
211	ਅਲਾਵਾਲਪੁਰ	437	226	211	269	141	128	61.56
212	ਖੇਰ ਦਿਨੋਕੇ	2188	1179	1009	1351	736	615	61.75
213	ਕਾਜੀ ਕੋਟ	1641	883	758	1019	545	474	62.10
214	ਚੱਟਾ	1482	783	699	925	488	437	62.42
215	ਭਿਆਨੀ ਸਿਧਵਾਂ	1007	553	454	700	388	312	69.51
216	ਬੀਰ ਰਾਜਾ ਤੇਜਾ ਸਿੰਘ	701	357	344	498	251	247	71.04
ਤਹਿਸੀਲ	ਪੱਟੀ							
217	ਮੱਚੀਕੇ	916	458	458	369	178	191	40.28
218	ਬੁਆ	568	292	276	231	119	112	40.67
219	ਕਲੱਜਰ ਉਤਰ	1167	615	552	479	253	226	41.05
220	ਭੈਣੀ ਮੱਸਾ ਸਿੰਘ	1055	535	520	441	230	211	41.80
221	ਭਗਵਾਨਪੁਰ	2173	1112	1061	910	453	457	41.88
222	ਨਰਲੀ	4381	2329	2052	1837	968	869	41.93
223	ਅਲੀਪੁਰ	1000	516	484	420	216	204	42.00
224	ਧਗਾਨਾ	901	468	433	380	202	178	42.18
225	ਪਾਨ ਗੋਟਾ	1894	1021	873	805	426	379	42.50
226	ਘੁੜਕ ਵਿੰਡ	1649	860	789	702	381	321	42.57
227	ਠਾਕਰਪੁਰਾ	1992	1061	931	849	440	409	42.62
228	ਮੁਗਲ ਚੱਕ	741	409	332	317	178	139	42.78
229	ਓਬੋਕ	1215	658	557	522	274	248	42.96
230	ਜੋਧ ਸਿੰਘ ਵਾਲਾ	2062	1076	986	901	465	436	43.70
231	ਨੱਥੂ ਚੱਕ	1042	559	483	456	240	216	43.76
232	ਰਤੋਕੇ	2818	1463	1355	1255	662	593	44.54

(ਨੰਬਰ)

ਲੜੀ ਨੰ.	ਜਿਲ੍ਹਾ/ ਤਹਿਸੀਲ/ ਪਿੰਡ ਦਾ ਨਾਮ	ਜਨਸੰਖਿਆ			ਅਨੁਸੂਚਿਤ ਜਾਤੀ ਜਨਸੰਖਿਆ			ਕਾਲਮ-6 ਦੀ ਕਾਲਮ-3 ਨਾਲ ਪ੍ਰਤੀਸ਼ਤਤਾ
		ਕੁੱਲ	ਪੁਰਸ਼	ਇਸਤਰੀ	ਕੁੱਲ	ਪੁਰਸ਼	ਇਸਤਰੀ	
1	2	3	4	5	6	7	8	9
233	ਤਤਲੇ	749	405	344	336	177	159	44.86
234	ਚੁੰਗ	1819	969	850	852	449	403	46.84
235	ਤੁੰਗ	1012	519	493	476	245	231	47.04
236	ਤਲਵੰਡੀ ਮੁਤਸੱਦਾ ਸਿੰਘ	469	264	205	221	122	99	47.12
237	ਤੁੰਗੀਆਂ ਨੂਰ ਮੁਹੰਮਦ	300	157	143	146	74	72	48.67
238	ਪਹਿਲ ਵਨਕੇ	732	404	328	364	198	166	49.73
239	ਡੋਡੇ	1302	659	643	680	342	338	52.23
240	ਪਹੂ ਵਿੰਡ	3103	1595	1508	1666	863	803	53.69
241	ਅਸਲ	1622	851	771	884	464	420	54.50
242	ਬਸਰਕੇ	2121	1112	1009	1296	696	600	61.10
243	ਮੁਗਲ	752	413	339	465	268	197	61.84
244	ਗਿਲਪਨ	262	154	108	174	100	74	66.41
245	ਕੂਲਾ	1724	930	794	1166	646	520	67.63
246	ਫਤਿਹਪੁਰ ਸੁਗਾ	572	295	277	398	207	191	69.58
247	ਜਿੰਦੇਵਾਲਾ	255	124	131	178	87	91	69.80
248	ਤੁੰਗੀਆਂ ਕਾਲੂ	733	401	332	622	344	278	84.86
ਤਹਿਸੀਲ	ਖਡੂਰ ਸਾਹਿਬ							
249	ਕੋਟ ਮੁਹੰਮਦ ਕਲਾਂ	1768	944	824	709	391	318	40.10
250	ਰੱਖ ਦੀਨੇਵਾਲ	1273	682	591	516	273	243	40.53
251	ਏਕਲ ਗੱਡਾ	3106	1596	1510	1262	650	612	40.63
252	ਭੋਈਆਂ	342	181	161	139	75	64	40.64
253	ਕੱਲਾ	4843	2569	2274	1979	1061	918	40.86
254	ਜਹਾਂਗੀਰ	2565	1335	1230	1055	551	504	41.13
255	ਕੀਰੀ ਬੋਦਲ	464	235	229	192	90	102	41.38
256	ਮੁਗਲਾਨੀ	1762	917	845	765	404	361	43.42
257	ਸਕੀਆਂਵਾਲੀ	991	513	478	444	249	195	44.80
258	ਘੱਗੇ	806	434	372	371	198	173	46.03
259	ਹੋਤੀਆਂ	1303	674	629	600	312	288	46.05
260	ਖਾਨ ਛਾਬੜੀ	2206	1141	1065	1026	512	514	46.51
261	ਦੀਨੇਵਾਲ	2634	1433	1201	1230	662	568	46.70
262	ਪਿੰਡੀਆਂ	911	491	420	429	233	196	47.09
263	ਓਪਲ	1537	805	732	746	388	358	48.54
264	ਬਿਹਾਰੀਪੁਰ	1006	500	506	496	243	253	49.30
265	ਸਰਾਈ ਤਲਵੰਡੀ	1132	594	538	585	299	286	51.68
266	ਸਾਗਰ ਕੋਟ	1356	665	691	709	349	360	52.29
267	ਭਾਰੇਵਾਲ	3776	1974	1802	2027	1081	946	53.68
268	ਵੇਰੇਵਾਲ	2062	1076	986	1113	581	532	53.98
269	ਕੀਰੀ ਸਾਹੀ	1077	562	515	593	312	281	55.06
270	ਭੱਲਪੁਰ	1315	677	638	727	380	347	55.29
271	ਚੱਕ ਕਰੇ ਖਾਂ	1313	697	616	732	390	342	55.75

(ਨੰਬਰ)

ਲੜੀ ਨੰ.	ਜਿਲ੍ਹਾ/ ਤਹਿਸੀਲ/ ਪਿੰਡ ਦਾ ਨਾਮ	ਜਨਸੰਖਿਆ			ਅਨੁਸੂਚਿਤ ਜਾਤੀ ਜਨਸੰਖਿਆ			ਕਾਲਮ-6 ਦੀ ਕਾਲਮ-3 ਨਾਲ ਪ੍ਰਤੀਸ਼ਤਤਾ
		ਕੁੱਲ	ਪੁਰਸ਼	ਇਸਤਰੀ	ਕੁੱਲ	ਪੁਰਸ਼	ਇਸਤਰੀ	
1	2	3	4	5	6	7	8	9
272	ਅਕਬਰਪੁਰ	641	328	313	379	195	184	59.13
273	ਫਤਿਹਪੁਰ	737	411	326	510	282	228	69.20
274	ਨੱਥੂਕੇ	548	278	270	441	224	217	80.47
275	ਚੱਕ ਗਗਰੇਵਾਲ	37	18	19	35	17	18	94.59
276	ਮਿਆਨੀ	87	43	44	87	43	44	100.00
ਤਹਿਸੀਲ	ਬਾਬਾ ਬਕਾਲਾ							
277	ਲੱਖੂਵਾਲ	851	450	401	341	183	158	40.07
278	ਰਾਜਧਨ	1478	779	699	593	312	281	40.12
279	ਭਿੰਦੇਰ	2686	1395	1291	1081	570	511	40.25
280	ਛਪਿਆਵਾਲੀ	1693	861	832	684	350	334	40.40
281	ਮਲਿਕ ਨੰਗਲ	970	514	456	393	216	177	40.52
282	ਬੋਥੀਆਂ	1696	902	794	689	362	327	40.63
283	ਪਡੇ	1080	548	532	440	227	213	40.74
284	ਮਹਿਤਾਬਕੋਟ	1862	973	889	759	389	370	40.76
285	ਭੈਣੀ ਰਾਮਦਿਆਲ	771	413	358	315	179	136	40.86
286	ਕਾਲੀਕੇ	2535	1306	1229	1036	542	494	40.87
287	ਵਡਾਲਾ ਖੁਰਦ	2312	1202	1110	950	495	455	41.09
288	ਤੰਗਰਾ	2992	1585	1407	1234	659	575	41.24
289	ਸਿੰਗਪੁਰਾ	472	256	216	195	110	85	41.31
290	ਕੰਮੋਨਕੇ	1474	760	714	638	336	302	43.28
291	ਬੋਰਚੀ ਬ੍ਰਹਮਣ	1264	651	613	550	279	271	43.51
292	ਮੁਚਲ	4088	2148	1940	1780	911	869	43.54
293	ਦਾਓਲੋਨੰਗਲ	3128	1606	1522	1372	711	661	43.86
294	ਖੀਦੇਵਾਲ	1117	587	530	490	263	227	43.87
295	ਮੱਲੋਵਾਲ	1571	845	726	691	375	316	43.98
296	ਅਟਵਾਲ	735	400	335	327	181	146	44.49
297	ਸਦਾਰ ਰਾਜਪੁਤਾ	1758	891	867	783	402	381	44.54
298	ਘਨਸ਼ਾਮਪੁਰ	1054	560	494	471	245	226	44.69
299	ਚੀਮਾਬੱਥ	2322	1203	1119	1041	526	515	44.83
300	ਤਲਵੰਡੀ	569	305	264	256	133	123	44.99
301	ਸ਼ੇਰੋਨਿਗਾਹ	844	427	417	386	195	191	45.73
302	ਜੂਹਨਗਰੀ	1885	1008	877	866	457	409	45.94
303	ਵਜੀਰ ਭੁਲਰ	3605	1928	1677	1659	881	778	46.02
304	ਚੁਹਾਰਾ	1390	735	655	645	354	291	46.40
305	ਲੋਹਗੜ੍ਹ	1699	883	816	792	405	387	46.62
306	ਝਲਾਰੀ	1035	541	494	486	252	234	46.96
307	ਕੋਹਾਲਾ	1404	706	698	666	343	323	47.44
308	ਨਰੈਨਗੜ	593	317	276	284	156	128	47.89
309	ਮੱਧ	1054	584	470	511	281	230	48.48
310	ਭਲਾਈਪੁਰ	1655	880	775	803	421	382	48.52

(ਨੰਬਰ)

ਲੜੀ ਨੰ.	ਜਿਲ੍ਹਾ/ ਤਹਿਸੀਲ/ ਪਿੰਡ ਦਾ ਨਾਮ	ਜਨਸੰਖਿਆ			ਅਨੁਸੂਚਿਤ ਜਾਤੀ ਜਨਸੰਖਿਆ			ਕਾਲਮ-6 ਦੀ ਕਾਲਮ-3 ਨਾਲ ਪ੍ਰਤੀਸ਼ਤਤਾ
		ਕੁੱਲ	ਪੁਰਸ਼	ਇਸਤਰੀ	ਕੁੱਲ	ਪੁਰਸ਼	ਇਸਤਰੀ	
1	2	3	4	5	6	7	8	9
311	ਤਨਲ	1593	826	767	788	406	382	49.47
312	ਖਲਚੀਆਂ	4347	2317	2030	2155	1138	1017	49.57
313	ਝੱਲੂਵਾਲ	1047	536	511	521	272	249	49.76
314	ਰਮਾਨਾਚੱਕ	1807	940	867	916	480	436	50.69
315	ਖੱਬਾ ਰਾਜਪੂਤਾਂ	2858	1490	1368	1460	775	685	51.08
316	ਘੁਗਾਤਵਿੰਡ ਹਿੰਦੂਆਂ	1443	749	694	742	396	346	51.42
317	ਨਰੰਜਨਪੁਰ ਫੱਤੂਵਾਲ	1952	1001	951	1007	521	486	51.59
318	ਮਾਦ੍ਰੋਪੁਰ	511	264	247	265	132	133	51.86
319	ਦੋਦ	642	346	296	334	182	152	52.02
320	ਭੈਣੀ ਬਦੇਸਣ	698	383	315	365	200	165	52.29
321	ਬੋਰੀਆਂਵਾਲਾ	467	250	217	249	135	114	53.32
322	ਭੋਰਚੀ ਰਾਜਪੂਤਾਂ	3491	1828	1663	1868	988	880	53.51
323	ਸਰਜਾ	996	467	529	592	273	319	59.44
324	ਤੱਕਾਪੁਰ	855	427	428	553	283	270	64.68
325	ਕੋਟਲਾ ਬਥੂਗੜ	1319	693	626	890	465	425	67.48
326	ਨੋਰੰਗਪੁਰ	1261	685	576	851	468	383	67.49

ਜਿਲਾ ਬਠਿੰਡਾ

ਤਹਿਸੀਲ	ਰਾਮਪੁਰਾ ਫੂਲ							
1	ਨਿਊੜ	1738	900	838	711	369	342	40.91
2	ਅਲੀਕੋ	2057	1095	962	880	443	437	42.78
3	ਪੀਰਕੋਟ	1377	738	639	598	320	278	43.43
4	ਪੱਟੀ ਕਾਲਾ ਮਹਿਰਾਜ	3197	1672	1525	1397	744	653	43.70
5	ਰਾਮਪੁਰਾ (ਪਿੰਡ)	6883	3707	3176	3070	1702	1368	44.60
6	ਸੀਰੀਏਵਾਲਾ	4675	2453	2222	2086	1094	992	44.62
7	ਬੁਰਜ ਗਿੱਲ	2127	1120	1007	961	501	460	45.18
8	ਕੰਗਰ	1953	1031	922	886	466	420	45.37
9	ਨੰਦਗੜ ਕੋਟਰਾ	1358	733	625	621	337	284	45.73
10	ਰਾਜਗੜ	1554	835	719	757	414	343	48.71
11	ਕੇਸਰ ਸਿੰਘਵਾਲਾ	1235	631	604	621	316	305	50.28
12	ਬੁਰਜ ਲੱਧਾ ਸਿੰਘਵਾਲਾ	1936	1017	919	1205	631	574	62.24
13	ਹਰਨਾਮ ਸਿੰਘ ਵਾਲਾ	1146	618	528	980	529	451	85.51
ਤਹਿਸੀਲ	ਬਠਿੰਡਾ							
14	ਚੱਕ ਅਤਰ ਸਿੰਘਵਾਲਾ	2478	1297	1181	994	525	469	40.11
15	ਨੰਦਗੜ	1734	906	828	700	370	330	40.37
16	ਸੋਮਨ	3959	2084	1875	1628	849	779	41.12
17	ਬਲਹਾਰ ਵਿੰਜੂ	1849	987	862	761	412	349	41.16
18	ਰੰਗਾ ਨੱਥਨਾ	2563	1391	1172	1061	567	494	41.40
19	ਮਹਿਮਾ ਸਵਾਈ	4699	2487	2212	1977	1035	942	42.07
20	ਖੇਮੂਨਾ	2724	1435	1289	1172	618	554	43.02
21	ਮਹਿਮਾ ਭਾਗਵਾਨਾ	1389	722	667	598	308	290	43.05

(ਨੰਬਰ)

ਲੜੀ ਨੰ.	ਜਿਲ੍ਹਾ/ ਤਹਿਸੀਲ/ ਪਿੰਡ ਦਾ ਨਾਮ	ਜਨਸੰਖਿਆ			ਅਨੁਸੂਚਿਤ ਜਾਤੀ ਜਨਸੰਖਿਆ			ਕਾਲਮ-6 ਦੀ ਕਾਲਮ-3 ਨਾਲ ਪ੍ਰਤੀਸ਼ਤਤਾ
		ਕੁੱਲ	ਪੁਰਸ਼	ਇਸਤਰੀ	ਕੁੱਲ	ਪੁਰਸ਼	ਇਸਤਰੀ	
1	2	3	4	5	6	7	8	9
22	ਲਹਿਰਾ ਧੌਲ ਕੋਟ	2551	1374	1177	1103	591	512	43.24
23	ਗਿੱਲ ਪੱਟੀ	2957	1618	1339	1314	712	602	44.44
24	ਵਿਰਕ ਖੁਰਦ	1850	995	855	824	445	379	44.54
25	ਭੁਚੋ ਖੁਰਦ	4446	2324	2122	1984	1035	949	44.62
26	ਬਹਿਮਣ ਦੀਵਾਨਾ	4981	2606	2375	2232	1170	1062	44.81
27	ਸਰਦਾਰਗੜ੍ਹ	2109	1104	1005	947	489	458	44.90
28	ਭਿਆਨੀ	2778	1488	1290	1255	663	592	45.18
29	ਮੁਲਤਾਨੀਆਂ	1320	703	617	599	328	271	45.38
30	ਕਰਮਗੜ੍ਹ ਸਤਰਨ	1371	718	653	639	345	294	46.61
31	ਬਹਾਦਰਗੜ੍ਹ ਜੰਡੀਆਂ	1487	804	683	698	377	321	46.94
32	ਬੀਰਤਲਾਬ ਉਰਫ ਤਲਾਬ ਨਹਿਰ	4507	2396	2111	2120	1124	996	47.04
33	ਰਾਏਕੇ ਖੁਰਦ ਉਰਫ ਚੱਕ ਦੇਨਾ	1118	592	526	526	279	247	47.05
34	ਲੂਲ ਬਾਈ	1436	748	688	703	372	331	48.96
35	ਕੀਲੀ ਨਿਹਾਲ ਸਿੰਘਵਾਲੀ	2385	1250	1135	1176	614	562	49.31
36	ਚੱਕ ਫਤਿਹ ਸਿੰਘਵਾਲਾ	3568	1870	1698	1769	923	846	49.58
37	ਮੀਆਂ	796	441	355	395	229	166	49.62
38	ਬੁਲਾਡੇਵਾਲਾ	2345	1216	1129	1169	606	563	49.85
39	ਕੋਟ ਗੁਰੂ	2373	1245	1128	1190	614	576	50.15
40	ਬੁਰਜ ਮਹਿਮਾ	3518	1809	1709	1799	896	903	51.14
41	ਵਾਰਕੰਡੀ	1299	675	624	672	345	327	51.73
42	ਕਾਲੀਆਂ ਸਾਡਾ	1734	895	839	920	481	439	53.06
43	ਫੂਲੀ	4012	2113	1899	2130	1101	1029	53.09
44	ਫੁਸ ਮੰਡੀ	1667	889	778	909	483	426	54.53
45	ਬੁਰਜ ਕਾਹਨ ਸਿੰਘਵਾਲਾ	1778	925	853	988	515	473	55.57
46	ਗੁਰੂਸਰ ਸੈਨੇਵਾਲਾ	2468	1279	1189	1404	732	672	56.89
47	ਚੱਕ ਰੂਲਦੂ ਸਿੰਘਵਾਲਾ	2845	1492	1353	1724	913	811	60.60
48	ਧੁਨੀਕੇ	1085	568	517	702	367	335	64.70
ਤਹਿਸੀਲ	ਤਲਵੰਡੀ ਸਾਬੋ							
49	ਸੁਖਾ ਸਿੰਘਵਾਲਾ	637	340	297	257	137	120	40.35
50	ਮਾਲਵਾਲਾ	2394	1276	1118	967	517	450	40.39
51	ਮੋੜ ਚਾਰਟ ਸਿੰਘ	2398	1256	1142	976	513	463	40.70
52	ਗੁਰੂਸਰ ਜੋਗਾ	1344	688	656	548	282	266	40.77
53	ਕਾਮਲੂ	1898	989	909	786	400	386	41.41
54	ਬਹਿਮਣ ਕੋੜ ਸਿੰਘ	2066	1124	942	864	455	409	41.82
55	ਘਾਸੋ ਖੰਨਾ	834	433	401	354	186	168	42.45
56	ਬਾਘਾ	2931	1542	1389	1247	647	600	42.55
57	ਗਾਧੀਆਂ ਵਾਲਾ ਉਰਫ ਭਗਵਾਨਪੁਰਾ	704	376	328	314	177	137	44.60

(ਨੰਬਰ)

ਲੜੀ ਨੰ.	ਜਿਲ੍ਹਾ/ ਤਹਿਸੀਲ/ ਪਿੰਡ ਦਾ ਨਾਮ	ਜਨਸੰਖਿਆ			ਅਨੁਸੂਚਿਤ ਜਾਤੀ ਜਨਸੰਖਿਆ			ਕਾਲਮ-6 ਦੀ ਕਾਲਮ-3 ਨਾਲ ਪ੍ਰਤੀਸ਼ਤਤਾ
		ਕੁੱਲ	ਪੁਰਸ਼	ਇਸਤਰੀ	ਕੁੱਲ	ਪੁਰਸ਼	ਇਸਤਰੀ	
1	2	3	4	5	6	7	8	9
58	ਬੰਗੀ ਦੀਪਾ ਸਿੰਘ	1866	990	876	843	452	391	45.18
59	ਰਾਮਨਗਰ ਉਰਫ ਕਸਾਈਵਾੜਾ	4027	2140	1887	1822	958	864	45.24
60	ਗੋੜੀ ਬਾੜਾ ਸਿੰਘ	1413	735	678	650	336	314	46.00
61	ਬੁਰਜ	2248	1188	1060	1145	604	541	50.93
62	ਬੰਗੀ ਨਿਹਾਲ ਸਿੰਘ	3306	1715	1591	1801	948	853	54.48

ਜਿਲ੍ਹਾ : ਫਰੀਦਕੋਟ

ਤਹਿਸੀਲ	ਫਰੀਦਕੋਟ							
1	ਕਾਬਲਵਾਲਾ	1275	680	595	514	279	235	40.31
2	ਢਿਲਵਾਂ ਖੁਰਦ	1174	618	556	474	252	222	40.37
3	ਸਿਮਰੇਵਾਲਾ	809	416	393	329	176	153	40.67
4	ਪੱਕਾ	3869	2062	1807	1583	832	751	40.91
5	ਪੱਖੀ ਕਲਾਂ	3693	1967	1726	1519	806	713	41.13
6	ਢਿਲਵਾਂ ਕਲਾਂ	8327	4406	3921	3438	1832	1606	41.29
7	ਦੀਪ ਸਿੰਘਵਾਲਾ	3512	1845	1667	1454	759	695	41.40
8	ਸਾਧੂਵਾਲਾ	475	259	216	197	106	91	41.47
9	ਵਾੜਾ ਧਰਾਕਾ	3113	1625	1488	1296	669	627	41.63
10	ਚੰਬੋਲੀ	1071	562	509	447	232	215	41.74
11	ਵੀਰੇਵਾਲਾ ਖੁਰਦ	675	351	324	283	154	129	41.93
12	ਸੰਗਤਪੁਰਾ	864	449	415	369	188	181	42.71
13	ਰਤਤਿੰਗੀ	1243	662	581	540	288	252	43.44
14	ਮੰਡਵਾਲਾ	1092	569	523	475	240	235	43.50
15	ਭਾਗਬਲਾ ਕਲਾਂ	1216	625	591	529	268	261	43.50
16	ਚੱਕ ਕਲਿਆਣ	1355	720	635	595	317	278	43.91
17	ਮੋੜ	2871	1529	1342	1262	700	562	43.96
18	ਜਨੇਰੀਆਂ	596	309	287	263	136	127	44.13
19	ਚੱਕ ਢੂਡੀ	582	333	249	257	134	123	44.16
20	ਸਿਰਸਰੀ	1548	818	730	686	370	316	44.32
21	ਮੈਨੀ ਸਿੰਘਵਾਲਾ	1824	961	863	813	425	388	44.57
22	ਫੀਡੇ ਖੁਰਦ	1066	551	515	476	247	229	44.65
23	ਕਿਲ੍ਹਾ ਨਾਉ	3791	1966	1825	1731	915	816	45.66
24	ਭੈਰੋ-ਕੀ-ਭੱਟੀ	615	332	283	287	152	135	46.67
25	ਬੰਗੀਆਨਾ	2108	1102	1006	986	521	465	46.77
26	ਸਾਦਿਕ	5774	3031	2743	2712	1423	1289	46.97
27	ਦਵਾਰੇਆਨਾ	1716	913	803	806	429	377	46.97
28	ਮਹਿਮੂਆਨਾ	2209	1184	1025	1052	567	485	47.62
29	ਸਿਖਾਵਾਲਾ	2609	1379	1230	1250	665	585	47.91
30	ਕਟੇਰ	1812	953	859	871	438	433	48.07
31	ਪਹਿਲੂਵਾਲਾ	1335	699	636	643	332	311	48.16

(ਨੰਬਰ)

ਲੜੀ ਨੰ.	ਜਿਲ੍ਹਾ/ ਤਹਿਸੀਲ/ ਪਿੰਡ ਦਾ ਨਾਮ	ਜਨਸੰਖਿਆ			ਅਨੁਸੂਚਿਤ ਜਾਤੀ ਜਨਸੰਖਿਆ			ਕਾਲਮ-6 ਦੀ ਕਾਲਮ-3 ਨਾਲ ਪ੍ਰਤੀਸ਼ਤਤਾ
		ਕੁੱਲ	ਪੁਰਸ਼	ਇਸਤਰੀ	ਕੁੱਲ	ਪੁਰਸ਼	ਇਸਤਰੀ	
1	2	3	4	5	6	7	8	9
32	ਮਚਾਕੀ ਮਲ ਸਿੰਘ	2704	1423	1281	1313	693	620	48.56
33	ਸੀਬੀਆਂ	4064	2121	1943	1990	1045	945	48.97
34	ਦਾਨਾ ਰੁਮਾਨਾ	1100	557	543	539	270	269	49.00
35	ਭਾਨਾਂ	3981	2116	1865	2004	1079	925	50.34
36	ਥੜ੍ਹਾ	1064	568	496	537	296	241	50.47
37	ਭੋਲੋਵਾਲਾ	904	476	428	461	239	222	51.00
38	ਮਚਾਕੀ ਕਲਾਂ	3364	1834	1530	1747	919	828	51.93
39	ਚੇਤ ਸਿੰਘਵਾਲਾ	1107	575	532	583	298	285	52.66
40	ਅਰਾਇਆਂਵਾਲਾ ਕਲਾਂ	5275	2807	2468	2904	1551	1353	55.05
41	ਕਿੰਗਰਾ	1615	843	772	894	473	421	55.36
42	ਰਾਜੋਵਾਲਾ	1146	606	540	635	345	290	55.41
43	ਰੁਪਿਆਂਵਾਲਾ	507	260	247	283	137	146	55.82
44	ਘੁੱਰੀਆਨਾ	2529	1326	1203	1414	734	680	55.91
45	ਅਰਾਇਆਂਵਾਲਾ ਖੁਰਦ	768	391	377	444	218	226	57.81
46	ਬੀੜ ਚਹਿਲ	374	187	187	217	116	101	58.02
47	ਸਾਧਾਂਵਾਲਾ	1858	993	865	1093	582	511	58.83
48	ਚੁੱਗੇਵਾਲਾ	289	144	145	173	86	87	59.86
49	ਦੇਵੀਵਾਲਾ	1890	974	916	1256	661	595	66.46
50	ਕੁਹਾੜ ਵਾਲਾ	2601	1357	1244	1815	945	870	69.78
51	ਭਾਗ ਸਿੰਘਵਾਲਾ	903	444	459	643	316	327	71.21
52	ਨੱਥੇਵਾਲਾ	1461	745	716	1060	533	527	72.55
53	ਢਾਬ ਸੇਰ ਸਿੰਘਵਾਲਾ	1185	629	556	891	471	420	75.19
54	ਗੁੱਜਰ	1062	571	491	806	432	374	75.89
55	ਸੰਧਵਾਂ	5288	2775	2513	4031	2105	1926	76.23
56	ਬੀੜ ਸਿੰਘਾਂਵਾਲਾ	609	329	280	476	258	218	78.16
57	ਬੇਗੁਵਾਲਾ	1177	610	567	930	478	452	79.01
58	ਚਾਨੀਆਂ	1046	551	495	831	442	389	79.45
59	ਸੈਦਕੇ	1225	628	597	978	496	482	79.84
ਤਹਿਸੀਲ	ਜੈਤੋ							
60	ਬਰਗਰੀ	7575	3986	3589	3081	1608	1473	40.67
61	ਧਾਈਪਾਈ	2495	1332	1163	1034	542	492	41.44
62	ਗੋਬਿੰਦਗੜ੍ਹ	2575	1360	1215	1072	566	506	41.63
63	ਰੁਮਾਨਾ ਅਲਬੇਲ ਸਿੰਘ	1708	919	789	714	381	333	41.80
64	ਰਮੀਆਨਾ	4127	2196	1931	1747	932	815	42.33
65	ਬੁਰਜ ਜਵਾਹਰ ਸਿੰਘਵਾਲਾ	1499	828	671	651	365	286	43.43
66	ਲੰਬਵਾਲੀ	2507	1357	1150	1099	583	516	43.84
67	ਰੰਨ ਸਿੰਘਵਾਲਾ	2271	1203	1068	998	516	482	43.95
68	ਬਹਿਬਲ ਖੁਰਦ	2402	1269	1133	1060	560	500	44.13
69	ਸੁਰਘੁੜੀ	2796	1449	1347	1265	663	602	45.24
70	ਬੁਰਜ ਹਰੀਕਾ	2200	1178	1022	1007	532	475	45.77

(ਨੰਬਰ)

ਲੜੀ ਨੰ.	ਜਿਲ੍ਹਾ/ ਤਹਿਸੀਲ/ ਪਿੰਡ ਦਾ ਨਾਮ	ਜਨਸੰਖਿਆ			ਅਨੁਸੂਚਿਤ ਜਾਤੀ ਜਨਸੰਖਿਆ			ਕਾਲਮ-6 ਦੀ ਕਾਲਮ-3 ਨਾਲ ਪ੍ਰਤੀਸ਼ਤਤਾ
		ਕੁੱਲ	ਪੁਰਸ਼	ਇਸਤਰੀ	ਕੁੱਲ	ਪੁਰਸ਼	ਇਸਤਰੀ	
1	2	3	4	5	6	7	8	9
71	ਚੰਦ ਭਾਨ	4130	2193	1937	2080	1110	970	50.36
72	ਖਚਰਾ	1379	743	636	702	389	313	50.91
73	ਸੇਧਾ ਸਿੰਘਵਾਲਾ	1091	568	523	575	295	280	52.70
74	ਫਹਿਤਗੜ੍ਹ	2485	1317	1168	1335	725	610	53.72
75	ਕਸਮ ਭੱਟੀ	1594	829	765	1065	566	499	66.81

ਜ਼ਿਲ੍ਹਾ : ਫਤਿਹਗੜ੍ਹ ਸਾਹਿਬ

ਤਹਿਸੀਲ	ਬੱਸੀ ਪਠਾਣਾ							
1	ਰਸੂਲਪੁਰ	1228	643	585	493	250	243	40.15
2	ਮਰਵਾ	877	471	406	353	180	173	40.25
3	ਨਿਆਮੂਮਾਜਰਾ	239	136	103	97	56	41	40.59
4	ਗਰੋਲੀਆਂ	833	472	361	340	195	145	40.82
5	ਪਵਾਲਾ	1883	996	887	781	417	364	41.48
6	ਲਾਦਪੁਰੀ	472	249	223	198	96	102	41.95
7	ਗੱਦੇਰਾ	857	452	405	366	204	162	42.71
8	ਭਗਾਨਪੁਰ	491	282	209	214	119	95	43.58
9	ਰੀਦਵਾਂ	955	506	449	426	226	200	44.61
10	ਮੀਆਂਮਾਜਰੀ	1021	545	476	461	247	214	45.15
11	ਮੁਸਤਫਾਬਾਦ	918	472	446	417	204	213	45.42
12	ਭੰਗੂਆਂ	492	273	219	224	119	105	45.53
13	ਖੇਰੀ ਬੀੜ ਸਿੰਘ	637	345	292	301	158	143	47.25
14	ਖਲਾਸਪੁਰ	1123	608	515	536	294	242	47.73
15	ਬਾਬਲਾ	911	483	428	441	237	204	48.41
16	ਮੋਹਦੂਦਾ	264	142	122	131	68	63	49.62
17	ਸ਼ਹੀਦਗੜ੍ਹ	925	484	441	490	253	237	52.97
18	ਚਫੇਰਾ	840	447	393	449	237	212	53.45
19	ਮੁਲਾਪੁਰ	621	332	289	336	181	155	54.11
20	ਉਦਾਲਪੁਰ	479	259	220	271	141	130	56.58
21	ਦੇਦਾਰਾ	486	266	220	275	150	125	56.58
22	ਤਾਜਪੁਰਾ	321	166	155	183	93	90	57.01
23	ਸਕੰਦਰਪੁਰ	256	136	120	146	78	68	57.03
24	ਹਾਜੀਪੁਰ	246	129	117	143	74	69	58.13
25	ਕਲੋਦੀ	685	362	323	401	208	193	58.54
26	ਜਾਵੰਦਾ	686	358	328	408	216	192	59.48
27	ਮਹਿਦੂਦਾ	558	295	263	383	204	179	68.64
28	ਰਸੂਲਪੁਰ	376	176	200	299	139	160	79.52
ਤਹਿਸੀਲ	ਫਤਿਹਗੜ੍ਹ ਸਾਹਿਬ							
29	ਸੰਗਤਪੁਰਾ	1410	756	654	567	300	267	40.21
30	ਮੁਲਾਪੁਰ ਕਲਾਂ	479	243	236	194	98	96	40.50
31	ਬਲਾਰੀ ਖੁਰਦ	588	313	275	240	131	109	40.82
32	ਸੋਖਪੁਰ	502	264	238	205	109	96	40.84

(ਨੰਬਰ)

ਲੜੀ ਨੰ.	ਜਿਲ੍ਹਾ/ ਤਹਿਸੀਲ/ ਪਿੰਡ ਦਾ ਨਾਮ	ਜਨਸੰਖਿਆ			ਅਨੁਸੂਚਿਤ ਜਾਤੀ ਜਨਸੰਖਿਆ			ਕਾਲਮ-6 ਦੀ ਕਾਲਮ-3 ਨਾਲ ਪ੍ਰਤੀਸ਼ਤਤਾ
		ਕੁੱਲ	ਪੁਰਸ਼	ਇਸਤਰੀ	ਕੁੱਲ	ਪੁਰਸ਼	ਇਸਤਰੀ	
1	2	3	4	5	6	7	8	9
33	ਰੁੜਕੀ	2015	1119	896	826	437	389	40.99
34	ਬੁਚੜਾ	868	460	408	361	198	163	41.59
35	ਚਲੇਰੀ ਕਲਾਂ	1226	638	588	515	269	246	42.01
36	ਸੋਡਾ	953	516	437	405	203	202	42.50
37	ਰੰਧਾਵਾ	865	457	408	368	194	174	42.54
38	ਫਿਰੋਜਪੁਰ	1403	752	651	603	322	281	42.98
39	ਅਰੋਨ ਮਾਜਰਾ	457	240	217	197	106	91	43.11
40	ਬਡੋਚੀ ਖੁਰਦ	464	252	212	202	108	94	43.53
41	ਨਲੀਨਾ ਕਲਾਂ	1069	576	493	468	255	213	43.78
42	ਮਲਕੋਮਾਜਰਾ	1008	572	436	444	241	203	44.05
43	ਪੰਜੋਲੀ ਕਲਾਂ	924	484	440	410	211	199	44.37
44	ਨਰੈਨਪੁਰ ਅਲੀਆਸ ਚੋਰਵਾਲਾ	881	480	401	392	214	178	44.49
45	ਭੱਟ ਮਾਜਰਾ	711	364	347	323	174	149	45.43
46	ਬੀਬੀਪੁਰ	707	385	322	322	178	144	45.54
47	ਧਟੋਡਾ	987	536	451	454	245	209	46.00
48	ਮੰਦੇਰ	518	280	238	239	133	106	46.14
49	ਪੀਰ ਜੈਨ	651	334	317	312	161	151	47.93
50	ਬਗਰੀਆਂ	700	373	327	349	181	168	49.86
51	ਜਲਾਹ	1587	836	751	793	420	373	49.97
52	ਮੀਰਪੁਰ	431	236	195	217	121	96	50.35
53	ਫਤਿਹਪੁਰ	342	173	169	174	87	87	50.88
54	ਵਜੀਰ ਨਗਰ	512	273	239	262	139	123	51.17
55	ਰਜਿੰਦਰ ਨਗਰ	694	379	315	359	197	162	51.73
56	ਜਾਗੋ ਚਨਾਰਥਲ	724	395	329	378	214	164	52.21
57	ਚੀਤੋਪੁਰ ਫਕੀਰਾਂ	326	178	148	174	96	78	53.37
58	ਅਲੀਪੁਰ ਸੋਡੀਆਂ	508	269	239	272	137	135	53.54
59	ਖਾਨਪੁਰ	1128	605	523	617	329	288	54.70
60	ਕੋਟਲਾ ਬਜਵਾੜਾ	1183	638	545	659	366	293	55.71
61	ਮਾਧੋਪੁਰ	761	408	353	426	233	193	55.98
62	ਕੋਟਲਾ ਭੈਕਾ	417	218	199	236	126	110	56.59
63	ਸਿਧੂਪੁਰ	353	175	178	201	96	105	56.94
64	ਨਬੀਪੁਰ	1354	707	647	777	407	370	57.39
65	ਪਤਾਰਸੀ ਖੁਰਦ	267	142	125	157	84	73	58.80
66	ਤਰਖਾਣਮਾਜਰਾ	1606	900	706	949	515	434	59.09
67	ਮਨਹੇਰਾ ਜੱਟਾਂ	644	347	297	405	219	186	62.89
68	ਹਰਨਾਮ ਨਗਰ	54	31	23	34	19	15	62.96
69	ਨਰਾਇਨਗੜ੍ਹ ਚੰਨਾਂ	702	364	338	447	233	214	63.68
70	ਅਨੈਤਪੁਰਾ	734	394	340	475	250	225	64.71
71	ਖੱਰਾ	347	187	160	236	129	107	68.01
72	ਮਾਜਰਾ ਨਿਦੇਵਾਲਾ	258	139	119	177	91	86	68.60

(ਨੰਬਰ)

ਲੜੀ ਨੰ.	ਜਿਲ੍ਹਾ/ ਤਹਿਸੀਲ/ ਪਿੰਡ ਦਾ ਨਾਮ	ਜਨਸੰਖਿਆ			ਅਨੁਸੂਚਿਤ ਜਾਤੀ ਜਨਸੰਖਿਆ			ਕਾਲਮ-6 ਦੀ ਕਾਲਮ-3 ਨਾਲ ਪ੍ਰਤੀਸ਼ਤਤਾ
		ਕੁੱਲ	ਪੁਰਸ਼	ਇਸਤਰੀ	ਕੁੱਲ	ਪੁਰਸ਼	ਇਸਤਰੀ	
1	2	3	4	5	6	7	8	9
73	ਬੰਬੇ ਮਾਜਰਾ	122	65	57	111	59	52	90.98
ਤਹਿਸੀਲ	ਅਮਲੋਹ							
74	ਬੁਧ ਗੁਜਰਾਂ	873	480	393	350	190	160	40.09
75	ਰੰਗੋੜਾ ਕਲਾਂ	1235	640	595	496	271	225	40.16
76	ਕੰਜਾਰੀ	555	290	265	226	121	105	40.72
77	ਕੋਲਗੜ੍ਹ	1327	756	571	543	306	237	40.92
78	ਡੰਬਰੀਆਂ	1234	664	570	505	275	230	40.92
79	ਮੀਆਂਪੁਰ	332	181	151	136	71	65	40.96
80	ਮਹਿਮੂਦਪੁਰ	548	297	251	225	121	104	41.06
81	ਸਲਾਣਾ ਜੀਵਨ ਸਿੰਘ ਵਾਲਾ	3508	1902	1606	1446	774	672	41.22
82	ਬਰੋਚਨ	1016	545	471	421	231	190	41.44
83	ਬਦੀਨਪੁਰ	1157	606	551	491	255	236	42.44
84	ਅਨੀਆ	827	438	389	355	186	169	42.93
85	ਦਰਗੋਰੀ	602	320	282	261	137	124	43.36
86	ਮਨਦਰਦੂ	442	222	220	197	104	93	44.57
87	ਬੁਰਾ ਕਲਾਂ	1317	702	615	588	333	255	44.65
88	ਜਲਾਲਪੁਰ	824	442	382	382	202	180	46.36
89	ਰਾਮਗੜ੍ਹ	1272	721	551	592	321	271	46.54
90	ਟਾਡਾ ਬੁਧਾ ਕਲਾਂ	974	515	459	459	239	220	47.13
91	ਕੋਟਲਾ ਡਡਹੋੜੀ	1656	918	738	790	435	355	47.71
92	ਮਛਰਾਈ ਖੁਰਦ	880	475	405	421	230	191	47.84
93	ਭਾਰਪੁਰਗੜ੍ਹ	1166	635	531	564	301	263	48.37
94	ਮਛਰਾਈ ਕਲਾਂ	885	457	428	429	216	213	48.47
95	ਰਾਏਪੁਰ ਰੈਣ	682	365	317	345	190	155	50.59
96	ਨਗਾਇਨਗੜ੍ਹ	1018	533	485	517	264	253	50.79
97	ਲਾਦਪੁਰ	1673	895	778	862	456	406	51.52
98	ਜੱਲੋਵਾਲ	1003	542	461	519	280	239	51.74
99	ਰਾਏਪੁਰ ਚੋਬਦਾਰਾ	620	335	285	324	176	148	52.26
100	ਹਿੰਮਤਗੜ੍ਹ	169	89	80	89	47	42	52.66
101	ਲੱਖਾ ਸਿੰਘ ਵਾਲਾ	837	456	381	449	249	200	53.64
102	ਕੁੰਬੜਾ	1074	593	481	583	320	263	54.28
103	ਕੁੰਬ	1130	651	479	618	356	262	54.69
104	ਤਲਵਾੜਾ	1182	637	545	665	355	310	56.26
105	ਸ਼ੇਰਗੜ੍ਹ	587	311	276	332	179	153	56.56
106	ਲਾਲੇਖੁਰਦ	736	392	344	422	222	200	57.34
107	ਠੂਰਪੁਰ	1079	576	503	642	346	296	59.50
108	ਖੁਮਨਾ	1829	1116	713	1091	568	523	59.65
109	ਮੁੰਡੇਰੀਆਂ	468	236	232	288	147	141	61.54
110	ਕਲਾਲ ਮਾਜਰਾ	674	355	319	426	223	203	63.20
111	ਅਲਦਾਦਪੁਰ	622	376	246	401	216	185	64.47

(ਨੰਬਰ)

ਲੜੀ ਨੰ.	ਜਿਲ੍ਹਾ/ ਤਹਿਸੀਲ/ ਪਿੰਡ ਦਾ ਨਾਮ	ਜਨਸੰਖਿਆ			ਅਨੁਸੂਚਿਤ ਜਾਤੀ ਜਨਸੰਖਿਆ			ਕਾਲਮ-6 ਦੀ ਕਾਲਮ-3 ਨਾਲ ਪ੍ਰਤੀਸ਼ਤਤਾ
		ਕੁੱਲ	ਪੁਰਸ਼	ਇਸਤਰੀ	ਕੁੱਲ	ਪੁਰਸ਼	ਇਸਤਰੀ	
1	2	3	4	5	6	7	8	9
112	ਕਪੂਰਗੜ	1535	819	716	1026	540	486	66.84
113	ਤੁਰਾਂ	1764	999	765	1328	722	606	75.28
114	ਅਲੀਪੁਰ ਸੰਦਲ	527	272	255	400	210	190	75.90
115	ਬੈਨਾ ਬੁਲੰਦ	631	337	294	500	267	233	79.24
116	ਭਗਵਾਨਪੁਰ	267	134	133	255	127	128	95.51
ਤਹਿਸੀਲ	ਖਮਾਣੇ							
117	ਰਤਨਗੜ	1406	747	659	566	302	264	40.26
118	ਬਰਵਾਲੀ ਖੁਰਦ	1221	660	561	494	266	228	40.46
119	ਮਹੇਸ਼ਪੁਰਾ	1139	607	532	471	238	233	41.35
120	ਬੱਥਨ ਕਲਾਂ	768	430	338	325	187	138	42.32
121	ਬੋਰ	739	389	350	324	169	155	43.84
122	ਖੇਰੀ ਨੋਧ ਸਿੰਘ	1076	565	511	472	255	217	43.87
123	ਭੰਬਰੀ	1394	757	637	620	330	290	44.48
124	ਰਾਮਗੜ	614	329	285	277	140	137	45.11
125	ਮਨੋਲਾ	1244	640	604	578	302	276	46.46
126	ਕਲੇਵਾਲੀ	898	484	414	427	228	199	47.55
127	ਪੰਜ ਕੋਹਾ	1157	624	533	551	306	245	47.62
128	ਬੜਾ ਬੜੇਚ(ਕਲਾ)	779	403	376	379	195	184	48.65
129	ਕੋਟਲਾ ਅਜਨੇਰ	1238	668	570	604	327	277	48.79
130	ਮਨਪੁਰ	861	473	388	423	221	202	49.13
131	ਦੁਲਵਾਂ	1042	545	497	518	269	249	49.71
132	ਲੁਹਾਰ ਮਾਜਰਾ ਖੁਰਦ	979	532	447	488	263	225	49.85
133	ਚੰਡਿਆਲਾ	625	330	295	312	159	153	49.92
134	ਰਾਇਪੁਰ ਰਾਇਨ	1031	538	493	534	291	243	51.79
135	ਅਜਨੇਰ	1349	703	646	704	363	341	52.19
136	ਸੋਹਾਵੀ	1080	573	507	565	311	254	52.31
137	ਜਟਾਣਾ ਨਿਵਾਸ	1017	546	471	533	285	248	52.41
138	ਮੰਡੇਰਾਂ	953	476	477	502	247	255	52.68
139	ਰਾਣਵਾ	1206	668	538	639	352	287	52.99
140	ਪੋਹਲੋਮਾਜਰਾ	852	459	393	457	250	207	53.64
141	ਭੁੱਟਾ	888	468	420	519	272	247	58.45
142	ਮੀਰਪੁਰ	512	268	244	308	160	148	60.16
143	ਸੈਦਪੁਰ	1000	516	484	669	348	321	66.90
144	ਭੱਟੀਆਂ	305	158	147	213	111	102	69.84

ਜਿਲ੍ਹਾ : ਫਿਰੋਜਪੁਰ

ਤਹਿਸੀਲ	ਜੀਰਾ							
1	ਬੋਤੀਆਂਵਾਲਾ	1302	678	624	521	286	235	40.02
2	ਪੰਡੇਰੀ ਜੱਟਾਂ	517	262	255	211	103	108	40.81
3	ਰੋਤਲ ਰੋਹੀ	1257	654	603	519	261	258	41.29
4	ਹਰਦਾਸਾ	1225	640	585	509	271	238	41.55

(ਨੰਬਰ)

ਲੜੀ ਨੰ.	ਜਿਲ੍ਹਾ/ ਤਹਿਸੀਲ/ ਪਿੰਡ ਦਾ ਨਾਮ	ਜਨਸੰਖਿਆ			ਅਨੁਸੂਚਿਤ ਜਾਤੀ ਜਨਸੰਖਿਆ			ਕਾਲਮ-6 ਦੀ ਕਾਲਮ-3 ਨਾਲ ਪ੍ਰਤੀਸ਼ਤਤਾ
		ਕੁੱਲ	ਪੁਰਸ਼	ਇਸਤਰੀ	ਕੁੱਲ	ਪੁਰਸ਼	ਇਸਤਰੀ	
1	2	3	4	5	6	7	8	9
5	ਮੌਹਰ	84	46	38	35	18	17	41.67
6	ਅਲੀਪੁਰ	1145	599	546	478	247	231	41.75
7	ਸਾਹਵਾਲਾ	1336	704	632	558	293	265	41.77
8	ਸਾਧੂਵਾਲਾ	1388	745	643	581	308	273	41.86
9	ਮੀਆਂ ਸਿੰਘ ਵਾਲਾ	1095	568	527	459	244	215	41.92
10	ਢੰਡੀਆਂ	978	495	483	413	210	203	42.23
11	ਘੁਰਾਮ	244	133	111	104	51	53	42.62
12	ਪੰਡੋਰੀ ਖੱਤਰੀਆਂ	1491	801	690	636	344	292	42.66
13	ਸੇਖਵਾਨ	2105	1110	995	906	472	434	43.04
14	ਮਹਿਰ ਸਿੰਘ ਵਾਲਾ	1478	771	707	641	334	307	43.37
15	ਜਾਊਪੁਰਾ	782	396	386	348	174	174	44.50
16	ਨੀਜ਼ਾਮ ਦੀਨਵਾਲਾ	936	520	416	418	240	178	44.66
17	ਵਲਟੋਹਾ	948	509	439	425	232	193	44.83
18	ਰਾਤੂਲ ਬੇਟ	934	490	444	442	225	217	47.32
19	ਨੀਲੇਵਾਲਾ	540	287	253	257	142	115	47.59
20	ਕਸੋਨਾ	1439	736	703	701	361	340	48.71
21	ਖੋਸਾ ਦਲ ਸਿੰਘ	949	489	460	481	254	227	50.68
22	ਮਲੂਕੇ	1217	687	530	619	349	270	50.86
23	ਸੁਖੇਵਾਲਾ	1174	613	561	602	309	293	51.28
24	ਮਰਖਾਈ	1324	677	647	687	369	318	51.89
25	ਚੱਬਾ	1178	633	545	660	359	301	56.03
26	ਕਮਲਗੜ੍ਹ ਖੁਰਦ	550	288	262	314	169	145	57.09
27	ਜੀਰਾ ਨਾਉ	399	196	203	234	109	125	58.65
28	ਸੁਧੀਆ	134	81	53	80	48	32	59.70
29	ਬਹਿਕ ਫੱਤੂ	1505	813	692	924	497	427	61.40
30	ਵਾੜਾ ਚੈਨ ਸਿੰਘਵਾਲਾ ਉਰਫ ਰਾਮਗੜ੍ਹ	1065	566	499	667	353	314	62.63
31	ਵਾੜਾ ਪੋਹਵਿੰਡੀਆਂ	1294	675	619	837	446	391	64.68
32	ਬੋਰਾਵਾਲੀ	961	491	470	637	330	307	66.29
ਤਹਿਸੀਲ	ਫਿਰੋਜਪੁਰ							
33	ਬਾਜੀਦਪੁਰ	4483	2377	2106	1797	947	850	40.08
34	ਇੱਟਾਵਾਲੀ	1131	580	551	454	245	209	40.14
35	ਸੋਢੀ ਨਗਰ ਉਰਫ ਸੁਲਤਾਨ ਖਾਨਵਾਲਾ	2850	1490	1360	1153	606	547	40.46
36	ਵਾਗਹੇਵਾਲਾ	751	393	358	305	167	138	40.61
37	ਅਲੀਵਾਲਾ	566	311	255	232	124	108	40.99
38	ਸਾਰੀਆਂਵਾਲਾ	548	282	266	225	114	111	41.06
39	ਮਾਛੀਵਾੜਾ	144	76	68	60	29	31	41.67
40	ਲੱਖਾ ਸਿੰਘਵਾਲਾ ਉਤਰ	297	153	144	124	68	56	41.75
41	ਲਾਲੇ	1545	828	717	646	344	302	41.81
42	ਝੋਕ ਹਰੀਹਰ	4187	2271	1916	1760	985	775	42.03

(ਨੰਬਰ)

ਲੜੀ ਨੰ.	ਜਿਲ੍ਹਾ/ ਤਹਿਸੀਲ/ ਪਿੰਡ ਦਾ ਨਾਮ	ਜਨਸੰਖਿਆ			ਅਨੁਸੂਚਿਤ ਜਾਤੀ ਜਨਸੰਖਿਆ			ਕਾਲਮ-6 ਦੀ ਕਾਲਮ-3 ਨਾਲ ਪ੍ਰਤੀਸ਼ਤਤਾ
		ਕੁੱਲ	ਪੁਰਸ਼	ਇਸਤਰੀ	ਕੁੱਲ	ਪੁਰਸ਼	ਇਸਤਰੀ	
1	2	3	4	5	6	7	8	9
43	ਝੋਂਕ ਟਹਿਲ ਸਿੰਘ	987	513	474	417	210	207	42.25
44	ਬਾੜੇਵਾਲਾ	495	254	241	212	106	106	42.83
45	ਖਿਲਚੀ ਜਾਦੀਦ	744	403	341	321	175	146	43.15
46	ਰਾਮੇਵਾਲਾ	556	279	277	241	118	123	43.35
47	ਸ਼ਾਹਦੀਨਵਾਲਾ	911	482	429	396	201	195	43.47
48	ਕਾਲੀਆਂਵਾਲਾ	1002	533	469	444	232	212	44.31
49	ਜੰਗ	1322	676	646	586	299	287	44.33
50	ਅੱਛੇਵਾਲਾ	598	312	286	266	139	127	44.48
51	ਖੁਸ਼ਹਾਲ ਸਿੰਘਵਾਲਾ	1689	874	815	752	382	370	44.52
52	ਜੈਮਲਵਾਲਾ	901	465	436	403	213	190	44.73
53	ਨਵਾਂ ਕਿਲ੍ਹਾ	485	253	232	219	124	95	45.15
54	ਖਾਨਗੜ੍ਹ	755	391	364	341	170	171	45.17
55	ਦੂਨਾ ਜੈਮਲਵਾਲਾ	35	15	20	16	8	8	45.71
56	ਵਰਿਆਮਵਾਲਾ	281	150	131	129	64	65	45.91
57	ਫੁਲਰਵਾਨ	226	128	98	104	61	43	46.02
58	ਮਿਸਰੀਵਾਲਾ	1134	581	553	522	262	260	46.03
59	ਬਾੜਾ ਜਵਾਹਰ ਸਿੰਘ ਵਾਲਾ	815	427	388	380	196	184	46.63
60	ਮੋਹਰੇ	667	374	293	314	176	138	47.08
61	ਰੱਤਾ ਖੇੜਾ ਬਾਜੇ ਕੋਟਵਾਲ	298	162	136	142	79	63	47.65
62	ਭੂਰੇ ਖੁਰਦ	572	306	266	273	155	118	47.73
63	ਨਸੀਰਾ ਖਿਲਚੀ	836	438	398	404	204	200	48.33
64	ਸਾਇਆਂਵਾਲਾ	502	256	246	243	122	121	48.41
65	ਰੁਕਨਾ ਮੁਗਲਾ	629	328	301	307	161	146	48.81
66	ਦੁਲੇਵਾਲਾ	735	359	376	359	176	183	48.84
67	ਬੇਬਰ ਕਲਾਂ	1425	757	668	698	375	323	48.98
68	ਜੰਡਵਾਲਾ	1008	540	468	497	260	237	49.31
69	ਫਿਰੋਜਪੁਰ (ਪੇਡੂ)	5807	3032	2775	2935	1505	1430	50.54
70	ਢੀਡਸਾ	1035	504	531	524	258	266	50.63
71	ਚੰਗਾਲੀ ਕਦੀਮ	1312	671	641	680	351	329	51.83
72	ਬੋਹ ਗੁਜਰ	399	209	190	208	109	99	52.13
73	ਫੀਡੇ	1391	742	649	732	391	341	52.62
74	ਗਿੱਲਾਂਵਾਲਾ	750	390	360	399	202	197	53.20
75	ਬੁਕਾਨ ਖਾਨਵਾਲਾ	1335	687	648	714	368	346	53.48
76	ਕੁਲਗੜ੍ਹੀ	670	356	314	360	187	173	53.73
77	ਮਾਲਵਾਲ	4004	2128	1876	2152	1145	1007	53.75
78	ਪੀਰਾਂਵਾਲਾ	2520	1335	1185	1363	698	665	54.09
79	ਹੁਸੈਨ ਸ਼ਾਹਵਾਲਾ	315	177	138	173	98	75	54.92
80	ਭੂਰੇ ਕਲਾਂ	509	266	243	281	153	128	55.21
81	ਹਰਾਜ	2861	1499	1362	1663	882	781	58.13

(ਨੰਬਰ)

ਲੜੀ ਨੰ.	ਜਿਲ੍ਹਾ/ ਤਹਿਸੀਲ/ ਪਿੰਡ ਦਾ ਨਾਮ	ਜਨਸੰਖਿਆ			ਅਨੁਸੂਚਿਤ ਜਾਤੀ ਜਨਸੰਖਿਆ			ਕਾਲਮ-6 ਦੀ ਕਾਲਮ-3 ਨਾਲ ਪ੍ਰਤੀਸ਼ਤਤਾ
		ਕੁੱਲ	ਪੁਰਸ਼	ਇਸਤਰੀ	ਕੁੱਲ	ਪੁਰਸ਼	ਇਸਤਰੀ	
1	2	3	4	5	6	7	8	9
82	ਪੱਟੀ	1136	592	544	661	345	316	58.19
83	ਨੌਰੰਗ ਕੇ ਸਿਆਲ	1854	971	883	1079	546	533	58.20
84	ਬੱਧਨੀ ਜੈਮਲ ਸਿੰਘ	618	346	272	368	214	154	59.55
85	ਅਸਾਲ	1333	707	626	805	429	376	60.39
86	ਤੂੜ	326	166	160	197	99	98	60.43
87	ਕੱਤੂਵਾਲਾ	1433	764	669	870	456	414	60.71
88	ਨੌਰੰਗ ਕੇ ਲੈਲੀ	1006	524	482	615	333	282	61.13
89	ਗਾਮੇਵਾਲਾ	1333	713	620	823	429	394	61.74
90	ਖਾਨੇ ਕੇ ਅਹਲ	190	99	91	119	59	60	62.63
91	ਲਖਮੀਰ ਕੇ ਉਤਰ	862	449	413	545	282	263	63.23
92	ਘੀਨੀਵਾਲਾ	45	20	25	29	12	17	64.44
93	ਮਕਲਵਾਲਾ ਖੁਰਦ	772	403	369	498	259	239	64.51
94	ਕਾਹਨ ਚੰਦ ਵਾਲਾ	1810	933	877	1224	648	576	67.62
95	ਜੈਮਲਵਾਲਾ ਉਰਫ ਪੀਆਰਨਾ	1652	854	798	1118	575	543	67.68
96	ਖਿਲਚੀ ਕਦੀਮ	1351	718	633	917	487	430	67.88
97	ਧੀਰਾ ਘਾਰਾ	467	253	214	321	174	147	68.74
98	ਵੰਨ	716	377	339	494	259	235	68.99
99	ਮਹਿਲ ਸਿੰਘਵਾਲਾ	1091	604	487	783	422	361	71.77
100	ਰੱਤ ਖੇੜਾ ਪੰਜਾਬ ਸਿੰਘਵਾਲਾ	1012	539	473	736	389	347	72.73
101	ਕਸੁਬੇਗੁ	853	449	404	621	332	289	72.80
102	ਮਹਿਲਾਮ	1334	695	639	982	503	479	73.61
103	ਚੱਕਦੁਨਾ ਰਹੀਮੇ ਕੇ	465	228	237	348	174	174	74.84
104	ਬੁਟੇਵਾਲਾ	631	330	301	474	251	223	75.12
105	ਲਾਖੋਕੇ ਬਹਿਰਾਮ	2898	1544	1354	2213	1176	1037	76.36
106	ਰਾਜੀਵਾਲਾ	749	397	352	578	309	269	77.17
107	ਤਲੀ ਗੁਲਾਮ	481	267	214	381	207	174	79.21
108	ਨਿਹਾਲਾ ਲਾਵੇਰਾ	477	251	226	378	197	181	79.25
109	ਪੱਟੀ ਗੈਰਾਬਾਦ	69	41	28	56	33	23	81.16
110	ਐਲਾਕੇ	199	99	100	163	81	82	81.91
111	ਲੁਥਰ	547	289	258	488	256	232	89.21
ਤਹਿਸੀਲ	ਜਲਾਲਾਬਾਦ							
112	ਚੱਕ ਦੁਮਲ	775	407	368	312	162	150	40.26
113	ਲਾਮਬੁੱਚਰ ਕਲਾਂ ਉਤਰ	1934	1021	913	796	407	389	41.16
114	ਚੱਕ ਖੁਰੰਜ	536	268	268	223	118	105	41.60
115	ਰੱਤਾ ਖੇੜਾ	2670	1420	1250	1125	587	538	42.13
116	ਚੱਕ ਖੇੜੇਵਾਲਾ	1141	584	557	496	253	243	43.47
117	ਕਾਹਨ ਸਿੰਘਵਾਲਾ	684	358	326	306	164	142	44.74
118	ਲਾਧੇਵਾਲਾ ਹਿਥਰ	1025	531	494	467	246	221	45.56
119	ਚੱਕ ਸੋਤਰੀਆ	1068	562	506	504	266	238	47.19

(ਨੰਬਰ)

ਲੜੀ ਨੰ.	ਜਿਲ੍ਹਾ/ ਤਹਿਸੀਲ/ ਪਿੰਡ ਦਾ ਨਾਮ	ਜਨਸੰਖਿਆ			ਅਨੁਸੂਚਿਤ ਜਾਤੀ ਜਨਸੰਖਿਆ			ਕਾਲਮ-6 ਦੀ ਕਾਲਮ-3 ਨਾਲ ਪ੍ਰਤੀਸ਼ਤਤਾ
		ਕੁੱਲ	ਪੁਰਸ਼	ਇਸਤਰੀ	ਕੁੱਲ	ਪੁਰਸ਼	ਇਸਤਰੀ	
1	2	3	4	5	6	7	8	9
120	ਮੰਡੀਵਾਲ	1475	773	702	711	378	333	48.20
121	ਸੂਲਾ	664	358	306	327	174	153	49.25
122	ਢਾਂਡੀ ਖੁਰਦ	1413	752	661	729	400	329	51.59
123	ਖੁਰੱਜ	1286	685	601	694	360	334	53.97
124	ਭੰਬਾ ਵਾਟੂ ਹਿੱਥਰ	429	210	219	233	113	120	54.31
125	ਚੱਕ ਸੋਹਲੇਵਾਲਾ	2694	1404	1290	1504	780	724	55.83
126	ਮੋਹਰ ਸਿੰਘਵਾਲਾ ਉੱਤਰ	1613	836	777	929	491	438	57.59
127	ਚੱਕ ਟਾਹਲੀਵਾਲਾ	1923	993	930	1109	565	544	57.67
128	ਸਵਾਇਆ ਰਾਏ ਉੱਤਰ	1086	553	533	630	331	299	58.01
129	ਮੋਹਰ ਸਿੰਘਵਾਲਾ ਹਿੱਥਰ	606	310	296	377	195	182	62.21
130	ਚੱਕ ਪੁਰਾਨਵਾਲੀ	914	453	461	573	284	289	62.69
131	ਚੱਕ ਬਾਜੀਦਾ	2537	1308	1229	1653	861	792	65.16
132	ਚੱਕ ਮਹੁੰਮਦੇਵਾਲਾ	1077	563	514	759	397	362	70.47
133	ਸ਼ੇਰ ਸਿੰਘ ਵਾਲਾ	408	207	201	298	154	144	73.04
134	ਨੂਰੇ ਕੇ	538	262	276	427	204	223	79.37
135	ਚੱਕ ਸਰਕਾਰ ਮਾਜੀ ਬਹਾਦਰ ਕੇ	85	49	36	85	49	36	100.00
ਤਹਿਸੀਲ	ਫਾਜ਼ਿਲਕਾ							
136	ਜ਼ੌਕੀ ਅੰਧੇਵਾਲੀ	921	496	425	374	207	167	40.61
137	ਬੰਨਵਾਲਾ ਹੈਵੰਤਾ	1428	778	650	587	326	261	41.11
138	ਸ਼ੇਹਤੀਰਵਾਲਾ	2261	1173	1088	938	485	453	41.49
139	ਮਰਦਵਾਲਾ ਭੰਗਰ	489	268	221	208	110	98	42.54
140	ਕੀਰੀਆਂ ਵਾਲਾ	1076	563	513	464	235	229	43.12
141	ਅਵਾ ਉਰਫ ਵਰਿਆਮਪੁਰਾ	946	491	455	417	206	211	44.08
142	ਬੰਨਵਾਲਾ	2467	1316	1151	1098	586	512	44.51
143	ਧੀਪਨਵਾਲੀ	2332	1215	1117	1065	552	513	45.67
144	ਦੀਪੂਲਨਾ	2312	1193	1119	1084	566	518	46.89
145	ਤਾਰੂ ਬੇੜੀ	4076	2086	1990	1929	965	964	47.33
146	ਹੋਜਖਾਸ	1930	1003	927	915	462	453	47.41
147	ਮਰਦਵਾਲਾ ਦਲ ਸਿੰਘ	2271	1208	1063	1113	605	508	49.01
148	ਲਾਖੇ ਕੇ ਉੱਤਰ	1706	898	808	856	442	414	50.18
149	ਬੁਰਜ ਹੰਨੂਮਾਨ ਗੜ੍ਹ	2414	1274	1140	1224	677	547	50.70
150	ਟਾਹਲੀਵਾਲਾ ਜੱਟਾਂ	2179	1155	1024	1137	599	538	52.18
151	ਵਾਲੇ ਸ਼ਾਹ ਉੱਤਰ	1764	873	891	946	473	473	53.63
152	ਘੁੰਗਰੀਆਂ	2590	1368	1222	1450	787	663	55.98
153	ਇਸਲਾਮਵਾਲਾ	2764	1471	1293	1579	852	727	57.13
154	ਹਲੀਮਵਾਲਾ	2173	1130	1043	1259	674	585	57.94
155	ਅਲੀਆਂ	2162	1119	1043	1614	836	778	74.65
ਤਹਿਸੀਲ	ਅਬੋਹਰ							
156	ਕਿਕਰ ਖੇੜਾ	4101	2177	1924	1812	962	850	44.18

(ਨੰਬਰ)

ਲੜੀ ਨੰ.	ਜ਼ਿਲ੍ਹਾ/ ਤਹਿਸੀਲ/ ਪਿੰਡ ਦਾ ਨਾਮ	ਜਨਸੰਖਿਆ			ਅਨੁਸੂਚਿਤ ਜਾਤੀ ਜਨਸੰਖਿਆ			ਕਾਲਮ-6 ਦੀ ਕਾਲਮ-3 ਨਾਲ ਪ੍ਰਤੀਸ਼ਤਤਾ
		ਕੁੱਲ	ਪੁਰਸ਼	ਇਸਤਰੀ	ਕੁੱਲ	ਪੁਰਸ਼	ਇਸਤਰੀ	
1	2	3	4	5	6	7	8	9
157	ਦਾਨੇਵਾਲਾ ਸਤਕੋਸੀ	3365	1795	1570	1498	792	706	44.52
158	ਗੱਧਨ ਦੁਆਬ	1976	1024	952	883	448	435	44.69
159	ਭੰਗਾਲਾ	2067	1092	975	940	513	427	45.48
160	ਪਾਨੀਵਾਲਾ ਮਹਿਲਾ	2142	1140	1002	987	531	456	46.08
161	ਗੋਬਿੰਦਗੜ੍ਹ	6027	3848	2179	2792	1830	962	46.32
162	ਕਾਲਾ ਟਿੱਬਾ	3062	1671	1391	1431	757	674	46.73
163	ਸਰਦਾਰਪੁਰਾ	2777	1466	1311	1414	758	656	50.92
164	ਕਿਲੀਆਂਵਾਲੀਆ	4061	2192	1869	2148	1172	976	52.89
165	ਬਹਾਦਰ ਖੇੜਾ	2514	1318	1196	1594	838	756	63.40
ਜ਼ਿਲ੍ਹਾ : ਗੁਰਦਾਸਪੁਰ								
ਤਹਿਸੀਲ	ਧਾਰ ਕਲਾਂ							
1	ਦੁਨੇਰਾ	2104	1073	1031	905	462	443	43.01
ਤਹਿਸੀਲ	ਪਠਾਨਕੋਟ							
2	ਨੌਰੰਗਪੁਰ	675	334	341	271	132	139	40.15
3	ਝਾਕੋ ਲਹੇੜੀ	408	213	195	164	94	70	40.20
4	ਮੱਖਣਪੁਰ	532	247	285	215	98	117	40.41
5	ਪਠਾਨ ਚੱਕ	823	429	394	333	174	159	40.46
6	ਝੋਲਾ ਆਮਦਾ ਸਕਰਗੜ੍ਹ	1583	821	762	642	333	309	40.56
7	ਤੁਰੇਠੀ	1437	786	651	585	325	260	40.71
8	ਜੱਕਰਾਵਾਰ	894	454	440	364	187	177	40.72
9	ਮਮੀਆਲ	189	102	87	77	43	34	40.74
10	ਰੱਕਵਾਲ	384	191	193	157	76	81	40.89
11	ਬਸਰੂਪ	1557	842	715	638	350	288	40.98
12	ਬਾਵੀਆ	897	463	434	368	199	169	41.03
13	ਗਾਜੀ ਬਾਰਵਾਂ	862	438	424	354	179	175	41.07
14	ਬਾਨੀ ਲੋਧੀ	2169	1134	1035	891	484	407	41.08
15	ਸੋਰਪੁਰ	938	486	452	389	200	189	41.47
16	ਪਰੂਆ	2464	1296	1168	1026	526	500	41.64
17	ਚੱਕਰਾਲ	327	173	154	138	75	63	42.20
18	ਰੀਢਰਾਂ ਲਹਿਰੀ	2169	1144	1025	918	496	422	42.32
19	ਮੰਗੀਆਲ	908	480	428	386	205	181	42.51
20	ਨਮਾਲਾ	862	447	415	368	188	180	42.69
21	ਸਰਨਾ	5057	2693	2364	2162	1142	1020	42.75
22	ਰਾਜਪੁਰਾ	884	464	420	379	194	185	42.87
23	ਬਾਹਦੋ ਚੱਕ	546	284	262	235	123	112	43.04
24	ਚੱਕ ਮਾਧੋ ਸਿੰਘ	569	303	266	246	127	119	43.23
25	ਭੋਲ ਚੱਕ	869	450	419	376	191	185	43.27
26	ਲਹਿਰੀ ਸਮਨਚੰਨ	247	113	134	107	51	56	43.32
27	ਮਦਾਰਪੁਰ	843	411	432	366	177	189	43.42

(ਨੰਬਰ)

ਲੜੀ ਨੰ.	ਜਿਲ੍ਹਾ/ ਤਹਿਸੀਲ/ ਪਿੰਡ ਦਾ ਨਾਮ	ਜਨਸੰਖਿਆ			ਅਨੁਸੂਚਿਤ ਜਾਤੀ ਜਨਸੰਖਿਆ			ਕਾਲਮ-6 ਦੀ ਕਾਲਮ-3 ਨਾਲ ਪ੍ਰਤੀਸ਼ਤਤਾ
		ਕੁੱਲ	ਪੁਰਸ਼	ਇਸਤਰੀ	ਕੁੱਲ	ਪੁਰਸ਼	ਇਸਤਰੀ	
1	2	3	4	5	6	7	8	9
28	ਮਸਤਪੁਰ	529	272	257	230	129	101	43.48
29	ਗੋਬਿੰਦਸਰ	1495	774	721	655	334	321	43.81
30	ਪਵਾਰ	323	173	150	143	72	71	44.27
31	ਅਖਰੋਟਾ	908	480	428	402	224	178	44.27
32	ਫਿਰੋਜਪੁਰ ਕਲਾ	2390	1244	1146	1070	556	514	44.77
33	ਖਜਕੀ	933	479	454	422	222	200	45.23
34	ਫਹਿਤਗੜ੍ਹ	578	308	270	262	133	129	45.33
35	ਹੈਥਤ ਪਿੰਡੀ	1218	620	598	555	293	262	45.57
36	ਸਰੀਫ ਚੱਕ	908	480	428	414	219	195	45.59
37	ਢੱਕੀ ਸਾਡਾ	758	421	337	346	187	159	45.65
38	ਫੰਗੜੀਆਂ	599	321	278	274	145	129	45.74
39	ਜੱਸਵਾਂ ਲਹਿਰੀ	1764	895	869	811	410	401	45.98
40	ਬਿਆਸ ਲਹਿਰੀ	337	173	164	155	80	75	45.99
41	ਪਡੀਆਂ ਲਹਿਰੀ	788	423	365	363	192	171	46.07
42	ਕਟਾਰੂ ਚੱਕ	1794	950	844	827	437	390	46.10
43	ਫੰਗੋਲੀ	1156	596	560	534	294	240	46.19
44	ਗੂਰਾਂ ਕਲਾਂ	2558	1362	1196	1187	636	551	46.40
45	ਹਰੋਰ	71	34	37	33	15	18	46.48
46	ਨਰੈਨਪੁਰ	454	229	225	212	111	101	46.70
47	ਮੱਠੀ	1187	602	585	557	285	272	46.93
48	ਜਗਤਪੁਰ	759	386	373	359	184	175	47.30
49	ਨੰਗਲ ਫਰੀਦਾ	701	352	349	334	177	157	47.65
50	ਮੁਰਾਦਪੁਰ	54	28	26	26	15	11	48.15
51	ਭਗਵਾਨਪੁਰ	645	343	302	312	160	152	48.37
52	ਬਰਥ	969	537	432	469	252	217	48.40
53	ਫਲੋਰਾ	258	143	115	125	64	61	48.45
54	ਐਨਹਰ	1003	485	518	486	228	258	48.45
55	ਖਿਆਲਾ	1358	702	656	660	347	313	48.60
56	ਭੋਰ	1339	699	640	651	331	320	48.62
57	ਫਰਵਾਲ	1042	521	521	507	258	249	48.66
58	ਕੋਟਲੀ ਜਵਾਹਰ	402	209	193	196	95	101	48.76
59	ਖਰਖਰਾ ਤਰਫ ਨਰੋਟ	1139	598	541	557	301	256	48.90
60	ਸਮਰਾਲਾ	713	401	312	349	197	152	48.95
61	ਚੰਨੀ ਤੋਲਾ	820	411	409	404	207	197	49.27
62	ਜਮਾਲਪੁਰ	1512	805	707	746	409	337	49.34
63	ਸੁਲਤਾਨਪੁਰ	1161	608	553	576	297	279	49.61
64	ਸਹਾੜਾ ਖੁਰਦ	1557	814	743	775	415	360	49.78
65	ਨੰਗਲ	1896	1025	871	948	517	431	50.00
66	ਮਾਧੋਪੁਰ	1462	766	696	738	397	341	50.48
67	ਫਿਰੋਜਪੁਰ ਖੁਰਦ	334	176	158	169	94	75	50.60
68	ਤਲਰ	1869	949	920	947	502	445	50.67

(ਨੰਬਰ)

ਲੜੀ ਨੰ.	ਜਿਲ੍ਹਾ/ ਤਹਿਸੀਲ/ ਪਿੰਡ ਦਾ ਨਾਮ	ਜਨਸੰਖਿਆ			ਅਨੁਸੂਚਿਤ ਜਾਤੀ ਜਨਸੰਖਿਆ			ਕਾਲਮ-6 ਦੀ ਕਾਲਮ-3 ਨਾਲ ਪ੍ਰਤੀਸ਼ਤਤਾ
		ਕੁੱਲ	ਪੁਰਸ਼	ਇਸਤਰੀ	ਕੁੱਲ	ਪੁਰਸ਼	ਇਸਤਰੀ	
1	2	3	4	5	6	7	8	9
69	ਭਗਵਾਲ	359	190	169	183	94	89	50.97
70	ਚੱਕ ਨਰੈਨੀਆਂ	440	227	213	225	115	110	51.14
71	ਚਸਮਾ	698	353	345	358	180	178	51.29
72	ਸਿਉਂਤੀ ਤਰਫ ਨਰੋਟ	1660	868	792	854	447	407	51.45
73	ਜਨੀਆਲ	2615	1364	1251	1350	706	644	51.63
74	ਸ਼ੇਰਪੁਰ ਗਿੱਧੜਪੁਰ	576	301	275	299	156	143	51.91
75	ਅਲੀਆਲ	294	159	135	153	87	66	52.04
76	ਸ਼ਹਿਰ	1000	538	462	524	282	242	52.40
77	ਕੋਟੀ ਮੁਗਲਾਂ	2136	1133	1003	1120	599	521	52.43
78	ਜੱਸਵਾਂ	891	449	442	469	243	226	52.64
79	ਵਾਸੂ ਬਰਵਾਂ	1069	549	520	566	281	285	52.95
80	ਅੰਤੋਰ	1221	590	631	652	306	346	53.40
81	ਠਾਲਾ	786	409	377	420	217	203	53.44
82	ਮਾੜੀ	563	278	285	303	147	156	53.82
83	ਖਦਵਾਰ	3927	2084	1843	2118	1135	983	53.93
84	ਫਰਾਖਪੁਰ	444	226	218	242	123	119	54.50
85	ਭਵਾਨੀ	1055	548	507	582	310	272	55.17
86	ਭਰੀਅਲ	1504	775	729	831	440	391	55.25
87	ਦਰਸੋਪੁਰ	1091	547	544	610	316	294	55.91
88	ਢੋਲੋਵਾਲ	1019	508	511	572	288	284	56.13
89	ਦਲਪਟ ਤਰਫ ਨਰੋਟ	1432	733	699	805	406	399	56.22
90	ਭਖਰੀ	345	171	174	194	95	99	56.23
91	ਫੱਤੋ ਚੱਕ	488	262	226	278	152	126	56.97
92	ਸਕਾਲਗੜ੍ਹ	1192	652	540	686	375	311	57.55
93	ਗਰਾਂ	1253	658	595	724	388	336	57.78
94	ਕੋਬਾ	801	432	369	464	251	213	57.93
95	ਸਾਹੂ ਚੱਕ	410	219	191	239	132	107	58.29
96	ਰਾਮ ਕਲਵਾਂ	608	318	290	355	189	166	58.39
97	ਝਾਲੁਆਂ	692	341	351	406	203	203	58.67
98	ਦੋਸਤਪੁਰ	105	45	60	62	25	37	59.05
99	ਲਾਡੋ ਚੱਕ	1166	628	538	690	372	318	59.18
100	ਛੋਟੇ ਪੁਰ	1057	560	497	629	335	294	59.51
101	ਮੱਲਹਾਰਵਾਂ	440	240	200	263	146	117	59.77
102	ਨਰੋਲੀ	1451	784	667	869	467	402	59.89
103	ਦੱਤਿਆਲ	853	456	397	512	270	242	60.02
104	ਅਨਿਆਲ	1389	737	652	843	454	389	60.69
105	ਪਾਲਹਾ	601	303	298	365	186	179	60.73
106	ਮੰਨ ਸਿੰਘਪੁਰ	1377	703	674	839	421	418	60.93
107	ਸਿੰਬਲੀ	576	303	273	351	185	166	60.94
108	ਰਤਰਵਾਂ	601	303	298	373	188	185	62.06
109	ਮੰਨ ਮੰਗਲ	442	206	236	275	126	149	62.22

(ਨੰਬਰ)

ਲੜੀ ਨੰ.	ਜਿਲ੍ਹਾ/ ਤਹਿਸੀਲ/ ਪਿੰਡ ਦਾ ਨਾਮ	ਜਨਸੰਖਿਆ			ਅਨੁਸੂਚਿਤ ਜਾਤੀ ਜਨਸੰਖਿਆ			ਕਾਲਮ-6 ਦੀ ਕਾਲਮ-3 ਨਾਲ ਪ੍ਰਤੀਸ਼ਤਤਾ
		ਕੁੱਲ	ਪੁਰਸ਼	ਇਸਤਰੀ	ਕੁੱਲ	ਪੁਰਸ਼	ਇਸਤਰੀ	
1	2	3	4	5	6	7	8	9
110	ਗੋਤਰਾਂ ਲਹਿਰੀ	533	265	268	333	166	167	62.48
111	ਪਪਿਆਲ	383	210	173	240	134	106	62.66
112	ਝੋਲਾ ਅਮਦਾ ਗੁਰਦਾਸਪੁਰ	1266	668	598	797	430	367	62.95
113	ਢੇਰੀਵਾਲਾ	2932	1604	1328	1846	1007	839	62.96
114	ਕਟਾਨੀ	181	96	85	114	61	53	62.98
115	ਹਿਆਤੀ ਚੱਕ	545	282	263	345	180	165	63.30
116	ਬਲੋਤਰ	192	103	89	124	70	54	64.58
117	ਰਾਏਪੁਰ	3097	1608	1489	2010	1047	963	64.90
118	ਝੰਡਪੁਰ	423	229	194	275	153	122	65.01
119	ਭਗਵਾਨਸਰ	906	466	440	593	305	288	65.45
120	ਚੌਰਕ	420	220	200	276	144	132	65.71
121	ਪਹਾੜੇ ਚੱਕ	674	341	333	443	231	212	65.73
122	ਕਥਾਨਾ	159	79	80	106	59	47	66.67
123	ਕਿੰਗਰੀਆਂ	49	26	23	33	18	15	67.35
124	ਲਹਿਰੀ	273	130	143	186	89	97	68.13
125	ਰਹੀਮਪੁਰ	180	90	90	123	65	58	68.33
126	ਮਿਲਵਾਂ	407	220	187	280	147	133	68.80
127	ਕੀਲਪੁਰ	1074	545	529	742	369	373	69.09
128	ਸਾਹੀਦਪੁਰ	257	135	122	179	89	90	69.65
129	ਲਹਿਰੀ ਬ੍ਰਹਮਾਣਾ	495	281	214	345	198	147	69.70
130	ਅਲੀਖਾਨ	362	191	171	254	136	118	70.17
131	ਮੱਲਪੁਰ	868	452	416	613	321	292	70.62
132	ਭੇਰੀ ਬਜ਼ਰਗਾਂ	654	355	299	464	246	218	70.95
133	ਜਾਮੁਨ	723	362	361	517	262	255	71.51
134	ਏਮਾ ਮੁਘੀਆ	518	287	231	372	207	165	71.81
135	ਕੁੰਡਾ	661	345	316	479	249	230	72.47
136	ਫਤਿਹਪੁਰ	946	494	452	697	360	337	73.68
137	ਦਤਿਆਲ	692	360	332	513	264	249	74.13
138	ਤਾਜਪੁਰ	878	458	420	666	350	316	75.85
139	ਆਦਮ ਬਰਵਾਂ	461	238	223	351	183	168	76.14
140	ਬਰਵਾਂ	56	23	33	43	15	28	76.79
141	ਕੋਲੀਆਂ	569	292	277	439	223	216	77.15
142	ਖਰਖਰਾ ਬੂਥੇਵਾਲਾ	1693	896	797	1327	700	627	78.38
143	ਭੜੋਲੀ ਖੁਰਦ	1324	706	618	1041	557	484	78.63
144	ਬਹਾਦਰਪੁਰ	935	496	439	747	394	353	79.89
145	ਭੰਦਰਾਲੀ	1032	522	510	825	415	410	79.94
146	ਚੰਨੀ	255	127	128	204	101	103	80.00
147	ਪੋਲਾ	547	285	262	448	230	218	81.90
148	ਸਰਫ ਚੱਕ	271	141	130	223	117	106	82.29
149	ਉਦੈਪੁਰ ਏਮਾ	589	306	283	488	255	233	82.85
150	ਮੇਰਾ ਕਲਾਂ	333	176	157	276	147	129	82.88

(ਨੰਬਰ)

ਲੜੀ ਨੰ.	ਜਿਲ੍ਹਾ/ ਤਹਿਸੀਲ/ ਪਿੰਡ ਦਾ ਨਾਮ	ਜਨਸੰਖਿਆ			ਅਨੁਸੂਚਿਤ ਜਾਤੀ ਜਨਸੰਖਿਆ			ਕਾਲਮ-6 ਦੀ ਕਾਲਮ-3 ਨਾਲ ਪ੍ਰਤੀਸ਼ਤਤਾ
		ਕੁੱਲ	ਪੁਰਸ਼	ਇਸਤਰੀ	ਕੁੱਲ	ਪੁਰਸ਼	ਇਸਤਰੀ	
1	2	3	4	5	6	7	8	9
151	ਦੱਲਾ ਬਾਲੀਮ	1716	919	797	1442	775	667	84.03
152	ਮਿਰਜਾਪੁਰ	1280	669	611	1077	568	509	84.14
153	ਚੰਨ	931	484	447	812	423	389	87.22
154	ਕਥੋਲੋਰ	497	249	248	450	222	228	90.54
155	ਖੁਸ਼ ਨਗਰ	1093	587	506	1013	540	473	92.68
156	ਮਿਰਜਾਪੁਰ	389	201	188	362	186	176	93.06
157	ਕਾਲੇ ਚੱਕ	490	266	224	457	249	208	93.27
158	ਬੈਰੋਪੁਰ	305	170	135	298	167	131	97.70
159	ਚੱਕ ਭਗਵਾਨਸਰ	2	2	0	2	2	0	100.00
160	ਮਨਵਾਲ ਮੰਗਵਾਲ	904	477	427	904	477	427	100.00
ਤਹਿਸੀਲ	ਗੁਰਦਾਸਪੁਰ							
161	ਭਰਤ ਕਾਜ਼ੀ ਚੱਕ	2180	1138	1042	872	436	436	40.00
162	ਜਪੋਵਾਲ	593	278	315	240	120	120	40.47
163	ਖੁਦਨਾ	2362	1226	1136	969	493	476	41.02
164	ਨੂਰੋਵਾਲੀ	263	121	142	109	51	58	41.44
165	ਮਾਥੋਪੁਰ	554	279	275	230	116	114	41.52
166	ਸੁੰਦਰ	237	119	118	100	50	50	42.19
167	ਵਿਧੀਪੁਰ	976	518	458	414	215	199	42.42
168	ਭਿਆਨੀ ਕਾਨੀਆਂ	359	183	176	154	82	72	42.90
169	ਪਨੀਅਰ	4247	2207	2040	1838	957	881	43.28
170	ਅਕਬਰਪੁਰ	166	89	77	72	38	34	43.37
171	ਸੰਕਦਰਾ	69	38	31	30	19	11	43.48
172	ਭੁਨ	659	341	318	288	157	131	43.70
173	ਢੇਸੀਆਂ	506	268	238	223	106	117	44.07
174	ਪਿੰਡੀ ਰੰਗੜਾਂ	1337	676	661	595	298	297	44.50
175	ਬਾਲਾ ਪਿੰਡੀ	989	505	484	441	228	213	44.59
176	ਬਾਰੂਂ	181	91	90	81	44	37	44.75
177	ਭਗਵਾਨ	821	453	368	368	199	169	44.82
178	ਭਗਵਾਨਪੁਰ	1197	600	597	537	262	275	44.86
179	ਕੋਟ ਭੱਲਾ	496	270	226	223	125	98	44.96
180	ਤਲਵੰਡੀ	1068	597	471	482	255	227	45.13
181	ਜੀਵਨਵਾਲ	1236	642	594	560	292	268	45.31
182	ਧਾਰੀਵਾਲ ਭੋਜਾ	1048	535	513	477	241	236	45.52
183	ਬਾਨੋਵਾਲਾ	1324	707	617	605	314	291	45.69
184	ਬਾਬਨਵਾਲਾ	860	440	420	393	199	194	45.70
185	ਹੱਲਾ	823	432	391	378	199	179	45.93
186	ਸਾਹੋਵਾਲ	2041	1062	979	947	495	452	46.40
187	ਜੋਗਰ	972	502	470	452	230	222	46.50
188	ਕੈਰਾ	1319	711	608	618	328	290	46.85
189	ਦੋਆਬਾ	512	270	242	241	128	113	47.07

(ਨੰਬਰ)

ਲੜੀ ਨੰ.	ਜਿਲ੍ਹਾ/ ਤਹਿਸੀਲ/ ਪਿੰਡ ਦਾ ਨਾਮ	ਜਨਸੰਖਿਆ			ਅਨੁਸੂਚਿਤ ਜਾਤੀ ਜਨਸੰਖਿਆ			ਕਾਲਮ-6 ਦੀ ਕਾਲਮ-3 ਨਾਲ ਪ੍ਰਤੀਸ਼ਤਤਾ
		ਕੁੱਲ	ਪੁਰਸ਼	ਇਸਤਰੀ	ਕੁੱਲ	ਪੁਰਸ਼	ਇਸਤਰੀ	
1	2	3	4	5	6	7	8	9
190	ਪਾਸੀਅਲ	450	239	211	213	117	96	47.33
191	ਚੋਚੀਆਂ ਚੌਰੀਆਂ	946	499	447	450	236	214	47.57
192	ਚੱਕ ਭਗਵਾਨ	67	40	27	32	17	15	47.76
193	ਮਹਾਂ ਰਾਜਪੁਰ	594	306	288	289	144	145	48.65
194	ਗਾਗੋਵਾਲੀ	732	377	355	365	192	173	49.86
195	ਫਰੀਦਪੁਰ	625	325	300	314	167	147	50.24
196	ਚੀਨਾ ਰਤਵਾਲਾ	787	424	363	397	214	183	50.44
197	ਖੋਜੋਪੁਰ	1601	837	764	817	428	389	51.03
198	ਪੱਖੋਵਾਲ	1173	595	578	601	301	300	51.24
199	ਚੱਕ ਰਾਜ	356	179	177	186	95	91	52.25
200	ਅਲੀ ਚੱਕ	460	241	219	241	124	117	52.39
201	ਘੁਰਾਲਾ	2803	1420	1383	1469	752	717	52.41
202	ਥਾਈ	509	265	244	267	142	125	52.46
203	ਦੀਦਾ	1625	837	788	855	451	404	52.62
204	ਬਾਗੜੀਆਂ	972	513	459	513	261	252	52.78
205	ਨਰੈਨਪੁਰ	313	168	145	166	89	77	53.04
206	ਹਕੀਮਪੁਰ	371	190	181	199	96	103	53.64
207	ਅਲੀਹਰ ਪਿੰਡੀ	519	260	259	280	139	141	53.95
208	ਲਹਿਰੀ ਵਿਰਾਨ	244	129	115	133	72	61	54.51
209	ਗਾਡਰੀਆਂ	478	252	226	261	137	124	54.60
210	ਗੋਪਾਲੀਆ	318	161	157	174	87	87	54.72
211	ਭੱਟੀਆਂ	389	184	205	214	95	119	55.01
212	ਲੋਹਗੜ੍ਹ	574	315	259	318	174	144	55.40
213	ਸਦਾਣਾ	1100	562	538	611	314	297	55.55
214	ਖੀਚੀਆਂ	954	468	486	532	253	279	55.77
215	ਅਵਾਖਾਂ	9060	4759	4301	5054	2692	2362	55.78
216	ਬਰੀਆੜ	4027	2133	1894	2259	1201	1058	56.10
217	ਝੱਖਰ ਪਿੰਡੀ	544	286	258	306	165	141	56.25
218	ਭੌਪੁਰ ਜੱਟਾਂ	844	455	389	475	256	219	56.28
219	ਤਾਰੂਵਾਲ	182	98	84	103	57	46	56.59
220	ਤੌਹ ਮੁੰਡੀਆਂ	14	9	5	8	5	3	57.14
221	ਧਾਰ ਚੱਕ	670	348	322	386	202	184	57.61
222	ਕੋਟ ਮੈਨ ਸਾਹਿਬ	1476	783	693	858	456	402	58.13
223	ਇੱਸਾਪੁਰ	603	307	296	353	179	174	58.54
224	ਪਨੀਅਰ	92	46	46	54	30	24	58.70
225	ਸੰਗੋਹਰ	739	394	345	434	234	200	58.73
226	ਨਰੌਰਪੁਰ	148	85	63	87	51	36	58.78
227	ਸ਼ੇਰਪੁਰ	483	246	237	284	140	144	58.80
228	ਭਾਰੀਅਲ	300	157	143	177	91	86	59.00
229	ਚੁਹਾਰ ਚੱਕ	599	309	290	355	185	170	59.27
230	ਮੋਰੀਆਂ	656	342	314	391	204	187	59.60

(ਨੰਬਰ)

ਲੜੀ ਨੰ.	ਜਿਲ੍ਹਾ/ ਤਹਿਸੀਲ/ ਪਿੰਡ ਦਾ ਨਾਮ	ਜਨਸੰਖਿਆ			ਅਨੁਸੂਚਿਤ ਜਾਤੀ ਜਨਸੰਖਿਆ			ਕਾਲਮ-6 ਦੀ ਕਾਲਮ-3 ਨਾਲ ਪ੍ਰਤੀਸ਼ਤਤਾ
		ਕੁੱਲ	ਪੁਰਸ਼	ਇਸਤਰੀ	ਕੁੱਲ	ਪੁਰਸ਼	ਇਸਤਰੀ	
1	2	3	4	5	6	7	8	9
231	ਮੁਗਰਾਲਾ	1794	908	886	1085	551	534	60.48
232	ਮੁਗਲਾਨੀ ਚੱਕ	192	103	89	117	67	50	60.94
233	ਇਸਲਾਮਪੁਰ	575	308	267	353	202	151	61.39
234	ਦਲੀਆਂ	259	124	135	162	75	87	62.55
235	ਦਲੇਲਪੁਰ	302	168	134	191	103	88	63.25
236	ਹਰਦੋ ਭੱਠਵਾਲਾ	3897	2032	1865	2516	1318	1198	64.56
237	ਇਸਮਾਈਲਪੁਰ	370	187	183	239	122	117	64.59
238	ਮੰਜ	130	72	58	84	47	37	64.62
239	ਸਮੂ ਚੱਕ	1682	858	824	1091	559	532	64.86
240	ਗੰਢੀਆਂ	2441	1274	1167	1584	823	761	64.89
241	ਜਹਾਂਗੀਰਪੁਰ	237	125	112	155	81	74	65.40
242	ਉਮਰਪੁਰ ਕਲਾਂ	302	159	143	199	101	98	65.89
243	ਰਸੂਲਪੁਰ ਗਗਰੋਟੀਆਂ	781	404	377	516	268	248	66.07
244	ਸ੍ਰੀ ਰਾਮਪੁਰ	258	140	118	171	94	77	66.28
245	ਮਛਰਾਲਾ	462	249	213	309	170	139	66.88
246	ਤੁਘੀਆਲ	314	157	157	214	103	111	68.15
247	ਜਵਰਪੁਰ	699	350	349	479	242	237	68.53
248	ਜੱਟਵਾਲ	1165	637	528	812	447	365	69.70
249	ਬੜਾ	275	133	142	195	95	100	70.91
250	ਰਾਊਵਾਲ	635	338	297	461	244	217	72.60
251	ਝੰਡੇ ਚੱਕ	518	274	244	378	191	187	72.97
252	ਸਿੰਘੇਵਾਲ	607	304	303	447	226	221	73.64
253	ਲੰਗੇ	146	70	76	109	51	58	74.66
254	ਭਬਰਾ	578	305	273	457	240	217	79.07
255	ਮੀਰਪੁਰ	813	411	402	666	334	332	81.92
256	ਬੈਬੋਵਾਲ	2072	1078	994	1706	884	822	82.34
257	ਗਵਾਲੀਆਂ	231	124	107	191	100	91	82.68
258	ਚਾਹੀਆਂ	898	459	439	773	400	373	86.08
259	ਖੇੜਾ	81	40	41	70	33	37	86.42
260	ਮਲੂਮੁਵਾਂ	215	104	111	210	101	109	97.67
261	ਭੂਰੀਆਂ ਗੁਜਰਾਂ	85	48	37	84	47	37	98.82
ਤਹਿਸੀਲ	ਬਟਾਲਾ							
262	ਕਜ਼ਾਮਪੁਰ	864	465	399	348	194	154	40.28
263	ਬਰੀਆੜ	692	360	332	281	144	137	40.61
264	ਸਦਾਰੰਗ	1011	545	466	414	221	193	40.95
265	ਖੇਡੇ ਬੰਗੜ	592	298	294	244	124	120	41.22
266	ਗੁਜਰਪੁਰਾ	1308	684	624	540	294	246	41.28
267	ਮਿਰਜਾਜਨ	1484	779	705	613	316	297	41.31
268	ਕੋਟਲਾ ਵਾਜਾ ਸਿੰਘ	642	349	293	266	138	128	41.43
269	ਝੰਜੀਆਂ ਖੁਰਦ	614	328	286	256	139	117	41.69
270	ਫੁਲਕੇ	995	507	488	416	215	201	41.81

(ਨੰਬਰ)

ਲੜੀ ਨੰ.	ਜਿਲ੍ਹਾ/ ਤਹਿਸੀਲ/ ਪਿੰਡ ਦਾ ਨਾਮ	ਜਨਸੰਖਿਆ			ਅਨੁਸੂਚਿਤ ਜਾਤੀ ਜਨਸੰਖਿਆ			ਕਾਲਮ-6 ਦੀ ਕਾਲਮ-3 ਨਾਲ ਪ੍ਰਤੀਸ਼ਤਤਾ
		ਕੁੱਲ	ਪੁਰਸ਼	ਇਸਤਰੀ	ਕੁੱਲ	ਪੁਰਸ਼	ਇਸਤਰੀ	
1	2	3	4	5	6	7	8	9
271	ਕੋਟਲੀ ਭਾਨ ਸਿੰਘ	957	507	450	404	220	184	42.22
272	ਮਿਸਰਪੁਰਾ	1551	816	735	657	344	313	42.36
273	ਚੰਦਕੇ	203	120	83	86	53	33	42.36
274	ਲੰਗਰਵਾਲ	832	442	390	360	194	166	43.27
275	ਅਮੋ ਨੰਗਲ	1911	996	915	827	429	398	43.28
276	ਚੁਹੇਵਾਲ	1032	538	494	447	223	224	43.31
277	ਸਾਲੋ ਚਹਿਲ	1099	586	513	477	260	217	43.40
278	ਵਾਲੀਆ ਬਾਜ਼ੂ	3176	1652	1524	1384	715	669	43.58
279	ਤੇਜਾ ਕਲਾਂ	1172	617	555	514	272	242	43.86
280	ਢਡੀਲਾ ਨਜ਼ਾਰਾ	1343	735	608	596	316	280	44.38
281	ਜੈਤੂ ਸਰਜਾ	3242	1697	1545	1450	762	688	44.73
282	ਦਮੋਦਰ	999	515	484	451	229	222	45.15
283	ਆਇਨੋ ਕੋਟ	1978	1061	917	895	492	403	45.25
284	ਦਾਲਮ	1149	610	539	520	282	238	45.26
285	ਮਡੀਆਲਾ	1804	946	858	819	424	395	45.40
286	ਰਾਮਪੁਰ	1879	988	891	856	453	403	45.56
287	ਨੰਗਲ ਬੁਟਰ	971	504	467	444	229	215	45.73
288	ਨਾਨਕ ਚੱਕ	334	167	167	153	78	75	45.81
289	ਹਰਦੇਝੰਡਾ	2078	1122	956	963	531	432	46.34
290	ਚਾਹਲ ਖੁਰਦ	398	205	193	186	93	93	46.73
291	ਰਲੀਆਲੀ ਖੁਰਦ	888	481	407	415	230	185	46.73
292	ਪਾਰੋਵਾਲ	1364	726	638	638	336	302	46.77
293	ਸੇਖੋਪੁਰ	1645	863	782	770	405	365	46.81
294	ਭਾਲੋਵਾਲੀ	998	528	470	469	247	222	46.99
295	ਤਲਵੰਡੀ ਲਾ ਸਿੰਘ	2482	1337	1145	1168	634	534	47.06
296	ਰਸੂਲਪੁਰ	1153	589	564	546	293	253	47.35
297	ਵਰਸਾਲ ਚੱਕ	674	341	333	321	161	160	47.63
298	ਗਰੰਥਗੜ੍ਹ	606	324	282	291	150	141	48.02
299	ਉਦੈਵਾਲੀ	616	306	310	301	150	151	48.86
300	ਸੰਦਲ	465	247	218	231	125	106	49.68
301	ਸੋਮਾਵਾਲ	678	360	318	337	181	156	49.71
302	ਧੀਰ	1679	897	782	843	442	401	50.21
303	ਚਿੱਤ	1024	526	498	527	269	258	51.46
304	ਕੋੜੇ	586	324	262	314	174	140	53.58
305	ਹਰੂਵਾਲ	537	279	258	291	140	151	54.19
306	ਅਲੀਵਾਲ ਜੱਟਾਂ	385	189	196	211	108	103	54.81
307	ਬਾਗਾ	995	516	479	551	289	262	55.38
308	ਮੁਲਿਆਂਵਾਲੀ	2458	1313	1145	1367	748	619	55.61
309	ਬਿੰਦ	675	352	323	380	201	179	56.30
310	ਮਛਰੇ	1002	519	483	570	299	271	56.89
311	ਸ਼ਾਮ ਸ਼ੇਰਪੁਰ	2429	1262	1167	1427	728	699	58.75

(ਨੰਬਰ)

ਲੜੀ ਨੰ.	ਜਿਲ੍ਹਾ/ ਤਹਿਸੀਲ/ ਪਿੰਡ ਦਾ ਨਾਮ	ਜਨਸੰਖਿਆ			ਅਨੁਸੂਚਿਤ ਜਾਤੀ ਜਨਸੰਖਿਆ			ਕਾਲਮ-6 ਦੀ ਕਾਲਮ-3 ਨਾਲ ਪ੍ਰਤੀਸ਼ਤਤਾ
		ਕੁੱਲ	ਪੁਰਸ਼	ਇਸਤਰੀ	ਕੁੱਲ	ਪੁਰਸ਼	ਇਸਤਰੀ	
1	2	3	4	5	6	7	8	9
312	ਚੱਕ ਭਗਤੂਪੁਰ	399	201	198	243	124	119	60.90
313	ਕਰਵਾਲੀਆਂ	717	380	337	445	241	204	62.06
314	ਵਿਦਵਾਨ	464	248	216	290	150	140	62.50
315	ਨਾਥਪੁਰ	1825	957	868	1146	599	547	62.79
316	ਕੋਟ ਅਹਿਮਦ ਖਾਨ	216	124	92	149	89	60	68.98
317	ਬਲਰਾਮਪੁਰ	244	120	124	188	93	95	77.05
318	ਕਿਸ਼ਨ ਕੋਟ	747	394	353	596	318	278	79.79
ਤਹਿਸੀਲ	ਡੇਰਾ ਬਾਬਾ ਨਾਨਕ							
319	ਚੰਦੂ ਨੰਗਲ	354	185	169	143	80	63	40.40
320	ਮਲੋਵਾਲੀ	575	297	278	235	117	118	40.87
321	ਕਾਦੀਆਂ	565	278	287	311	147	164	55.04
322	ਸਮਰਾਏ	1397	742	655	779	416	363	55.76
323	ਰਾਜੇਕੇ	591	325	266	339	178	161	57.36
324	ਸਦਨਵਾਲੀ	332	182	150	216	117	99	65.06
325	ਤਾਰੂਵਾਲੀ	213	105	108	151	74	77	70.89
ਜ਼ਿਲ੍ਹਾ : ਹੁਸ਼ਿਆਰਪੁਰ								
ਤਹਿਸੀਲ	ਦਸੂਹਾ							
1	ਜਲਾਲ ਚੱਕ	502	262	240	201	103	98	40.04
2	ਚੰਗਲਾ	1567	834	733	634	325	309	40.46
3	ਜਲੋਟਾ	1474	728	746	599	294	305	40.64
4	ਸ਼ਹਿਬਾਜਪੁਰ	1375	705	670	563	286	277	40.95
5	ਮਨਗੜ੍ਹ	638	313	325	262	121	141	41.07
6	ਭੱਟੀਆਂ	530	265	265	219	109	110	41.32
7	ਖੁੰਨ ਖੁੰਨ ਸਰਕੀ	472	240	232	196	101	95	41.53
8	ਨੰਗਲ ਫਰੀਦ	1110	568	542	461	244	217	41.53
9	ਜਲਾਲ ਨੰਗਲ	395	187	208	165	79	86	41.77
10	ਬਹਾਦਰਪੁਰ	450	225	225	190	99	91	42.22
11	ਰੈਣਾ	495	254	241	209	106	103	42.22
12	ਸਹਿਜੋਵਾਲ	538	257	281	228	113	115	42.38
13	ਮਸੀਤ ਪਲਕੋਟ	1708	892	816	725	371	354	42.45
14	ਮੱਲੋਵਾਲ	669	331	338	287	136	151	42.90
15	ਮੁਰਾਦਪੁਰ ਨਰੀਅਲ	1738	934	804	747	393	354	42.98
16	ਰੂਸਾ	37	19	18	16	7	9	43.24
17	ਕੰਢਾਲਾ ਜੱਟਾ	2860	1494	1366	1255	651	604	43.88
18	ਹਰਦਥਾਲਾ	570	308	262	251	135	116	44.04
19	ਬਾਬਕ	1018	539	479	449	231	218	44.11
20	ਮਲਕਪੁਰ ਬੋਡਾਲ	476	245	231	211	114	97	44.33
21	ਬਰਾਂਡਾ	494	246	248	219	108	111	44.33
22	ਸਿਕਰੀ	2378	1266	1112	1058	565	493	44.49
23	ਬੋਦਲ	2546	1268	1278	1142	571	571	44.85

(ਨੰਬਰ)

ਲੜੀ ਨੰ.	ਜਿਲ੍ਹਾ/ ਤਹਿਸੀਲ/ ਪਿੰਡ ਦਾ ਨਾਮ	ਜਨਸੰਖਿਆ			ਅਨੁਸੂਚਿਤ ਜਾਤੀ ਜਨਸੰਖਿਆ			ਕਾਲਮ-6 ਦੀ ਕਾਲਮ-3 ਨਾਲ ਪ੍ਰਤੀਸ਼ਤਤਾ
		ਕੁੱਲ	ਪੁਰਸ਼	ਇਸਤਰੀ	ਕੁੱਲ	ਪੁਰਸ਼	ਇਸਤਰੀ	
1	2	3	4	5	6	7	8	9
24	ਰਾਜਪੁਰ	594	302	292	267	148	119	44.95
25	ਰਾਮਤੱਤਵਾਲੀ	943	486	457	425	217	208	45.07
26	ਸੇਰਾਕ	645	325	320	293	144	149	45.43
27	ਰੱਲਣ	1580	798	782	718	372	346	45.44
28	ਬੱਗਾ	946	472	474	432	209	223	45.67
29	ਮੋਹਕਮਗੜ	580	299	281	265	131	134	45.69
30	ਖੇੜਾ ਕੋਟਲੀ	405	208	197	186	86	100	45.93
31	ਜਾਵਨ	2555	1325	1230	1180	592	588	46.18
32	ਜੋਹਲ	1929	1009	920	894	480	414	46.35
33	ਅੰਬਾਲਾ(ਜੱਟਾ)	1128	581	547	523	264	259	46.37
34	ਰੱਤਰੀ	279	145	134	130	63	67	46.59
35	ਹਲੇਰ	1096	569	527	511	266	245	46.62
36	ਰੰਗਾ ਚੱਕ	342	179	163	160	83	77	46.78
37	ਦੁੱਗਾ ਕਲ੍ਹਾਂ	2014	1023	991	943	473	470	46.82
38	ਕਾਲਰਾ	713	368	345	334	177	157	46.84
39	ਸਗਰਾਂ	889	471	418	417	218	199	46.91
40	ਨੰਗਲ ਜਮਾਲ	422	232	190	199	105	94	47.16
41	ਟੰਡ	605	305	300	286	144	142	47.27
42	ਰਸੂਲਪੁਰ	188	94	94	89	45	44	47.34
43	ਠਿੰਡਾ	575	306	269	273	147	126	47.48
44	ਕਾਲਰਾ ਖੁਰਦ	1054	566	488	501	271	230	47.53
45	ਢੰਡਿਆਲਾ	1089	570	519	519	269	250	47.66
46	ਕਾਲਵਾਨ	733	369	364	353	189	164	48.16
47	ਬੋਰਚਾ	889	466	423	431	229	202	48.48
48	ਪਿੰਡੀ ਬੇਰ	245	123	122	120	66	54	48.98
49	ਪੱਖੋਵਾਲ	454	220	234	223	105	118	49.12
50	ਦਾਰਾਪੁਰ	861	442	419	423	220	203	49.13
51	ਤੁਲੂਵਾਲ	573	311	262	282	160	122	49.21
52	ਪੰਡਰੀ ਮੱਲੀਆਂ	518	271	247	259	137	122	50.00
53	ਮੰਗਾ	673	337	336	338	158	180	50.22
54	ਬਨਿਆਲ	555	280	275	279	139	140	50.27
55	ਤਲਵੰਡੀ ਜੱਟਾ	824	435	389	415	213	202	50.36
56	ਮੁਖੋਵਾਲ	77	44	33	39	24	15	50.65
57	ਪੰਡਰੀ	1034	521	513	526	273	253	50.87
58	ਰਾਮਦਾਸਪੁਰ	916	470	446	467	227	240	50.98
59	ਕਥਾਣਾ	609	316	293	311	166	145	51.07
60	ਕੋਟਲੀ ਖੁਰਦ	925	466	459	475	243	232	51.35
61	ਸਕਰਾਲਾ	768	403	365	396	199	197	51.56
62	ਬਸੀ ਜਲਾਲਖਾਨ	1541	827	714	796	430	366	51.65
63	ਰਦੀਆਨ	249	139	110	129	69	60	51.81
64	ਕਕਰਾਲੀ	355	192	163	184	99	85	51.83

(ਨੰਬਰ)

ਲੜੀ ਨੰ.	ਜਿਲ੍ਹਾ/ ਤਹਿਸੀਲ/ ਪਿੰਡ ਦਾ ਨਾਮ	ਜਨਸੰਖਿਆ			ਅਨੁਸੂਚਿਤ ਜਾਤੀ ਜਨਸੰਖਿਆ			ਕਾਲਮ-6 ਦੀ ਕਾਲਮ-3 ਨਾਲ ਪ੍ਰਤੀਸ਼ਤਤਾ
		ਕੁੱਲ	ਪੁਰਸ਼	ਇਸਤਰੀ	ਕੁੱਲ	ਪੁਰਸ਼	ਇਸਤਰੀ	
1	2	3	4	5	6	7	8	9
65	ਦੂਰੀਆ	672	365	307	351	181	170	52.23
66	ਘਨੀਪੁਰ ਬਦਾਨ	306	172	134	160	80	80	52.29
67	ਜੀਆ ਸਹੋਤਾ ਕਲਾਂ	311	168	143	164	95	69	52.73
68	ਕੰਧਾਲਾ ਸੇਖਾ	1163	610	553	615	319	296	52.88
69	ਮਸਤੀਵਾਲ	866	446	420	458	235	223	52.89
70	ਮੰਡ	424	204	220	225	99	126	53.07
71	ਜਾਉਰਾ	1840	945	895	979	510	469	53.21
72	ਕੋਲਾਰ	672	356	316	358	187	171	53.27
73	ਨੰਗਲ ਖੁੰਗਾ	1062	542	520	566	285	281	53.30
74	ਚੀਟੇਵਾਲ	735	364	371	392	189	203	53.33
75	ਸਲੇਮਪੁਰ	387	197	190	211	107	104	54.52
76	ਕੇਸੇਪੁਰ	291	152	139	160	79	81	54.98
77	ਰੂਪੇਵਾਲ	956	494	462	526	265	261	55.02
78	ਸਰਹਾਲਾ	616	304	312	342	162	180	55.52
79	ਡਾਟਾ	304	154	150	171	87	84	56.25
80	ਮੀਰਪੁਰ	815	404	411	461	228	233	56.56
81	ਝੰਸ	247	134	113	141	77	64	57.09
82	ਲਿਟ	564	265	299	322	143	179	57.09
83	ਮੋਰੀਆ	403	192	211	231	109	122	57.32
84	ਤੱਲਾ	728	388	340	418	223	195	57.42
85	ਬੋਚ	1346	707	639	773	395	378	57.43
86	ਖਾਨਪੁਰ	488	237	251	283	130	153	57.99
87	ਨਿਹਾਲਪੁਰ	938	491	447	544	294	250	58.00
88	ਬਿਰਾਮਪੁਰ	763	377	386	444	220	224	58.19
89	ਖੇਰਾਬਾਦ	904	477	427	529	267	262	58.52
90	ਚੋਟਾਲਾ	1238	642	596	728	390	338	58.80
91	ਚਿਪੜਾ	664	329	335	392	199	193	59.04
92	ਧਮੀਆ ਖੁਰਦ	437	233	204	258	134	124	59.04
93	ਸੱਜਣ	552	266	286	327	163	164	59.24
94	ਮਾਹਦੀਪੁਰ	344	172	172	206	106	100	59.88
95	ਬੀਰੂ ਚੱਕ	88	46	42	53	22	31	60.23
96	ਬਘੀਆਰੀ	706	383	323	426	219	207	60.34
97	ਬਡਿਆਲਾ	270	138	132	163	78	85	60.37
98	ਖੇਖਰ ਦਾਵਾ ਖਰੀ	818	407	411	495	245	250	60.51
99	ਜੀਆ ਸਹੋਤਾ ਖੁਰਦ	391	203	188	238	121	117	60.87
100	ਖਿਆਲਾ ਬਲਾਡਾ	634	336	298	388	191	197	61.20
101	ਸਰੇਨ	845	418	427	521	257	264	61.66
102	ਖੇਪਰ	79	41	38	49	25	24	62.03
103	ਕਲੋਆ	1212	597	615	762	355	407	62.87
104	ਜਾਕੋਵਾਲ	340	168	172	214	107	107	62.94
105	ਹੋਜਾਮ	642	340	302	408	217	191	63.55

(ਨੰਬਰ)

ਲੜੀ ਨੰ.	ਜਿਲ੍ਹਾ/ ਤਹਿਸੀਲ/ ਪਿੰਡ ਦਾ ਨਾਮ	ਜਨਸੰਖਿਆ			ਅਨੁਸੂਚਿਤ ਜਾਤੀ ਜਨਸੰਖਿਆ			ਕਾਲਮ-6 ਦੀ ਕਾਲਮ-3 ਨਾਲ ਪ੍ਰਤੀਸ਼ਤਤਾ
		ਕੁੱਲ	ਪੁਰਸ਼	ਇਸਤਰੀ	ਕੁੱਲ	ਪੁਰਸ਼	ਇਸਤਰੀ	
1	2	3	4	5	6	7	8	9
106	ਬਾਸਾ	247	129	118	159	83	76	64.37
107	ਤੂਰ	168	79	89	110	51	59	65.48
108	ਥਾਣਾ	491	251	240	324	161	163	65.99
109	ਕਾਨ ਧਾਲੀਆਂ	623	316	307	412	218	194	66.13
110	ਤਕੀਪੁਰ	168	80	88	112	53	59	66.67
111	ਬਡਾਲਾ ਪੁਖਤਾ	436	229	207	293	151	142	67.20
112	ਬਾਜਾ ਚੱਕ	922	475	447	622	319	303	67.46
113	ਕੋਟਲੀ	169	85	84	115	58	57	68.05
114	ਦਰਗਾਹੇਰੀ	253	140	113	173	96	77	68.38
115	ਨੈਨੋਵਾਲ ਬੇਡ	956	549	407	668	386	282	69.87
116	ਮੋਹਨ	642	348	294	450	238	212	70.09
117	ਕੋਲੀਆਂ	201	105	96	141	74	67	70.15
118	ਰਾਜੂਦਵਾ ਖੇਰੀ	232	122	110	163	87	76	70.26
119	ਕਟੋਹਰ	387	199	188	273	138	135	70.54
120	ਬਹਟੋਲੀ	103	50	53	73	36	37	70.87
121	ਮੋਹਰ ਬਟੋਲੀ	608	301	307	433	212	221	71.22
122	ਬਗੋਲ ਖੁਰਦ	373	193	180	266	144	122	71.31
123	ਅਲਾਰ ਪਿੰਡ	521	266	255	377	190	187	72.36
124	ਬਲਾਗਾਨ	886	457	429	642	322	320	72.46
125	ਮੁਸਾ	295	149	146	214	108	106	72.54
126	ਮੇਖ	159	81	78	116	56	60	72.96
127	ਬੇਖੋਵਾਲ	167	81	86	122	62	60	73.05
128	ਰਾਜਾ ਕਲਾ	546	275	271	400	207	193	73.26
129	ਮੀਆ ਕਾ ਪਿੰਡ	514	267	247	383	198	185	74.51
130	ਗੁਜਰ ਬਸੋਆ	146	68	78	109	47	62	74.66
131	ਜੰਬੋਵਾਲ	483	248	235	369	186	183	76.40
132	ਦੇਹਰੀਵਾਲਾ	189	102	87	145	78	67	76.72
133	ਦੁਲਮੀਵਾਲ	406	203	203	314	160	154	77.34
134	ਰਾਜਪੁਰ	456	245	211	360	197	163	78.95
135	ਦੁਗਲਦਾਵਾ ਖੇਰੀ	597	304	293	473	245	228	79.23
136	ਭੱਟੀ ਦਾ ਪਿੰਡ	255	131	124	203	106	97	79.61
137	ਗਲੋਵਾਲ	439	222	217	350	179	171	79.73
138	ਗੜਦੀਵਾਲਾ	509	246	263	410	197	213	80.55
139	ਕਾਲੂਵਾਲ	285	141	144	233	113	120	81.75
140	ਅਸਰਫਪੁਰ	309	159	150	256	126	130	82.85
141	ਗੈਗ ਸੁਲਤਾਨ	833	429	404	692	356	336	83.07
142	ਐਦਰਾ	513	269	244	428	218	210	83.43
143	ਫਤਿਹੁਲਾਪੁਰ	435	218	217	367	179	188	84.37
144	ਸ਼ਾਹ ਕਾ ਪਿੰਡ	411	215	196	348	180	168	84.67
145	ਮਲੀਆ	217	113	104	187	94	93	86.18
146	ਹੰਬਰਾਂ	436	213	223	382	190	192	87.61

(ਨੰਬਰ)

ਲੜੀ ਨੰ.	ਜਿਲ੍ਹਾ/ ਤਹਿਸੀਲ/ ਪਿੰਡ ਦਾ ਨਾਮ	ਜਨਸੰਖਿਆ			ਅਨੁਸੂਚਿਤ ਜਾਤੀ ਜਨਸੰਖਿਆ			ਕਾਲਮ-6 ਦੀ ਕਾਲਮ-3 ਨਾਲ ਪ੍ਰਤੀਸ਼ਤਤਾ
		ਕੁੱਲ	ਪੁਰਸ਼	ਇਸਤਰੀ	ਕੁੱਲ	ਪੁਰਸ਼	ਇਸਤਰੀ	
1	2	3	4	5	6	7	8	9
147	ਬਗੋਲਕਲਾ	218	125	93	192	110	82	88.07
148	ਚੂਰੀਆ	263	135	128	242	124	118	92.02
149	ਰਾਜਧਾਨ	170	79	91	161	76	85	94.71
150	ਨੰਗਲ	281	151	130	269	145	124	95.73
151	ਧਰਮਕੋਟ	419	223	196	406	215	191	96.90
152	ਨਾਈਚੱਕ	16	7	9	16	7	9	100.00
153	ਅੰਬਵਾਰਾ	12	5	7	12	5	7	100.00
ਤਹਿਸੀਲ	ਮੁਕੇਰੀਆ							
154	ਪੋਟਾ	652	317	335	263	124	139	40.34
155	ਦੇਸੀਆਂ	231	116	115	94	48	46	40.69
156	ਘਾਲੋਵਾਲ	427	224	203	174	89	85	40.75
157	ਢਲ	405	198	207	166	87	79	40.99
158	ਬੀਗੋਵਾਲ	736	397	339	304	149	155	41.30
159	ਕੋਲਪੁਰ ਖੁਰਦ	169	79	90	71	33	38	42.01
160	ਸਹਰਾ ਦਦਿਆਲ	761	411	350	320	163	157	42.05
161	ਗੋਲਰਾ	605	292	313	255	131	124	42.15
162	ਜੀਵਨਵਾਲ	357	179	178	153	82	71	42.86
163	ਬਡਿਆਲ	343	173	170	148	80	68	43.15
164	ਖੜਕਬਲਰਾ	604	296	308	261	129	132	43.21
165	ਹਸਰੇ ਮਨਸਰ	2925	1457	1468	1271	630	641	43.45
166	ਪੰਡੋਰੀ ਬਘੇਲ ਸਿੰਘ	601	311	290	264	148	116	43.93
167	ਜਹੀਦਪੁਰ	610	307	303	268	129	139	43.93
168	ਬਰੀਆ	611	314	297	272	143	129	44.52
169	ਪੰਡੋਰੀ	442	242	200	197	100	97	44.57
170	ਬਸੰਤਪੁਰ	172	74	98	77	28	49	44.77
171	ਬੋਹ ਜਗਾਂ	2108	1098	1010	949	494	455	45.02
172	ਬਰਨਾਲਾ	774	408	366	351	185	166	45.35
173	ਸਬਰ	1302	641	661	594	297	297	45.62
174	ਅਰਥੀਵਾਲ	343	179	164	164	86	78	47.81
175	ਗੋਨਸਪੁਰ	485	238	247	235	113	122	48.45
176	ਨਿਕੁ ਚੱਕ	1278	656	622	622	317	305	48.67
177	ਲੰਗਾ	369	180	189	184	89	95	49.86
178	ਨੰਗਲ	491	227	264	246	109	137	50.10
179	ਬੋਚੋਵਾਰੀ	147	77	70	74	37	37	50.34
180	ਚੱਕ ਸਰਵਾਣੀ	223	118	105	114	58	56	51.12
181	ਮੰਗੂ ਮੇਰਾ	234	113	121	121	65	56	51.71
182	ਆਲੂ ਭੰਟੀ	546	284	262	285	148	137	52.20
183	ਝਰੇਰੀਆਣਾ	622	316	306	326	162	164	52.41
184	ਉਕਮ	505	260	245	279	136	143	55.25
185	ਗਜ਼ਾਰ ਕਟਰਾਲਾ	831	436	395	467	236	231	56.20
186	ਸੁਦਾਰੀ	379	199	180	213	115	98	56.20

(ਨੰਬਰ)

ਲੜੀ ਨੰ.	ਜਿਲ੍ਹਾ/ ਤਹਿਸੀਲ/ ਪਿੰਡ ਦਾ ਨਾਮ	ਜਨਸੰਖਿਆ			ਅਨੁਸੂਚਿਤ ਜਾਤੀ ਜਨਸੰਖਿਆ			ਕਾਲਮ-6 ਦੀ ਕਾਲਮ-3 ਨਾਲ ਪ੍ਰਤੀਸ਼ਤਤਾ
		ਕੁੱਲ	ਪੁਰਸ਼	ਇਸਤਰੀ	ਕੁੱਲ	ਪੁਰਸ਼	ਇਸਤਰੀ	
1	2	3	4	5	6	7	8	9
187	ਖੁਸ਼ ਨਗਰ	462	245	217	262	139	123	56.71
188	ਹਰ ਚੰਦ	181	107	74	132	78	54	72.93
189	ਪੱਸੀ ਕਰੋਰ	405	210	195	311	160	151	76.79
190	ਮੱਖੜ	616	319	297	548	287	261	88.96
ਤਹਿਸੀਲ	ਹੁਸਿਆਰਪੁਰ							
191	ਦੰਦੋਰ	867	419	448	347	174	173	40.02
192	ਨੰਗਲ ਕਲਾਂ	476	232	244	193	92	101	40.55
193	ਨੰਗਲ ਸ਼ਹੀਦਾ	1432	745	687	583	296	287	40.71
194	ਬਸੀ ਮੁਢਾ	780	398	382	318	158	160	40.77
195	ਮੁੰਦੀਆਂ ਜੱਟਾ	344	182	162	141	70	71	40.99
196	ਫਤਿਹਗੜ੍ਹ ਨਿਆਰਾ	1317	671	646	540	267	273	41.00
197	ਸ਼ੇਰਪੁਰ ਖਾਨ	560	281	279	231	117	114	41.25
198	ਭੀਲੋਵਾਲ	546	275	271	226	109	117	41.39
199	ਨੋਗਾੜੀਆਂ	300	172	128	125	69	56	41.67
200	ਅਬੋਵਾਲ	837	436	401	349	191	158	41.70
201	ਚਕ ਲੜੀਆਂ	940	476	464	392	214	178	41.70
202	ਸੁਸਾਨਾ	692	366	326	289	164	125	41.76
203	ਤਨੋਲੀ	1644	851	793	687	351	336	41.79
204	ਬਲਾਸਪੁਰ	925	459	466	388	190	198	41.95
205	ਕੋਟਲਾ ਨੌਦ ਸਿੰਘ	1172	611	561	492	239	253	41.98
206	ਮਹਿਦੀਪੁਰ	376	201	175	158	79	79	42.02
207	ਮੀਥੋਵਾਲ	456	251	205	192	96	96	42.11
208	ਦੀਓਵਾਲ	698	373	325	294	153	141	42.12
209	ਨੋਸ਼ੇਰਾ	572	288	284	241	123	118	42.13
210	ਭੋਲਾਣਾ	607	305	302	258	129	129	42.50
211	ਸ਼ੇਰਪੁਰ	842	442	400	359	195	164	42.64
212	ਧੁਗਾ	411	216	195	176	91	85	42.82
213	ਭੂਰੇ ਰਾਜਪੁਤਾ	217	118	99	93	48	45	42.86
214	ਬੋਡੋਵਾਲ	829	422	407	357	177	180	43.06
215	ਨੰਗਲ ਈਸਰ	910	476	434	392	201	191	43.08
216	ਕੋਓਵਾਲ	122	64	58	53	32	21	43.44
217	ਮਰਨੋਨ ਕਲਾਂ	840	422	418	367	184	183	43.69
218	ਹਰਤਾ	3091	1606	1485	1351	707	644	43.71
219	ਪੰਡੋਰੀ ਖੰਗੂਰੀਆਂ	1178	628	550	517	281	236	43.89
220	ਡੁਡਿਆਣਾ ਖੁਰਦ	883	455	428	389	203	186	44.05
221	ਸਈਆਨਾ	499	230	269	220	101	119	44.09
222	ਨਾਰੀ	417	201	216	184	95	89	44.12
223	ਹਰਥੋਵਾਲ	889	497	392	393	200	193	44.21
224	ਬਸੀ ਉਮੇਰ ਖਾਂ	570	304	266	253	135	118	44.39
225	ਨਾਰੂ ਨੰਗਲ ਖਾਸ	2160	1150	1010	959	510	449	44.40
226	ਸੰਧੋਰ	582	311	271	259	135	124	44.50

(ਨੰਬਰ)

ਲੜੀ ਨੰ.	ਜਿਲ੍ਹਾ/ ਤਹਿਸੀਲ/ ਪਿੰਡ ਦਾ ਨਾਮ	ਜਨਸੰਖਿਆ			ਅਨੁਸੂਚਿਤ ਜਾਤੀ ਜਨਸੰਖਿਆ			ਕਾਲਮ-6 ਦੀ ਕਾਲਮ-3 ਨਾਲ ਪ੍ਰਤੀਸ਼ਤਤਾ
		ਕੁੱਲ	ਪੁਰਸ਼	ਇਸਤਰੀ	ਕੁੱਲ	ਪੁਰਸ਼	ਇਸਤਰੀ	
1	2	3	4	5	6	7	8	9
227	ਅੱਟੋਵਾਲ	1274	670	604	569	285	284	44.66
228	ਜਰਾਬ ਦਿਆਲ	356	197	159	159	89	70	44.66
229	ਚੱਕੋਵਾਲ ਬਰਾਮਣਾ	772	406	366	345	180	165	44.69
230	ਕਲਕਟ	531	268	263	238	124	114	44.82
231	ਦੌਲਤਪੁਰ	493	252	241	221	110	111	44.83
232	ਮੇਗਰਵਾਲ	1221	642	579	550	300	250	45.05
233	ਦੁਦੀਆ ਕਲ੍ਹਾ	1077	546	531	489	240	249	45.40
234	ਅਸਲਪੁਰ	414	227	187	188	101	87	45.41
235	ਨੈਨੋਵਾਲ ਜੱਟਾ	934	463	471	425	212	213	45.50
236	ਹਰਦੋਵਾਲ ਕਲਾਂ	843	448	395	384	201	183	45.55
237	ਕਾਲਵਾਂ	586	306	280	270	132	138	46.08
238	ਕਾਕੋ	1333	718	615	615	330	285	46.14
239	ਬੋਗੋਵਾਲ	690	346	344	319	156	163	46.23
240	ਹੁਕਰਾਨ	909	485	424	421	228	193	46.31
241	ਫਤਿਹਪੁਰ	444	228	216	207	102	105	46.62
242	ਬਰੀਅਲ	400	205	195	187	94	93	46.75
243	ਦਾਦੂਪਰ ਗੁਰਾਇਆ	670	365	305	314	160	154	46.87
244	ਸ਼ੇਰਪੁਰ ਪੁਕਤਾ	1273	650	623	601	309	292	47.21
245	ਪਥਰਾਲੀਆਂ	754	390	364	356	189	167	47.21
246	ਸੰਧਾਰ	850	453	397	402	209	193	47.29
247	ਖਨੌਰਾ	2651	1408	1243	1255	653	602	47.34
248	ਆਦਮਵਾਲ	3053	1597	1456	1453	759	694	47.59
249	ਖਸਰੋਪੁਰ	380	201	179	181	92	89	47.63
250	ਮੇਗੋਵਾਲ	1373	700	673	659	331	328	48.00
251	ਚੁੰਨੀ ਕਲਾਂ	2373	1315	1058	1141	629	512	48.08
252	ਨੂਰ ਤਲਾਈ	286	157	129	138	79	59	48.25
253	ਸੰਧਰਾ	1324	689	635	640	340	300	48.34
254	ਮਰਨੈਨ ਖੁਰਦ	562	288	274	272	142	130	48.40
255	ਹੁਸੈਨਪੁਰ ਗੁਰੂ	1131	561	570	548	287	261	48.45
256	ਸੋਟਲਾ	1109	549	560	545	282	263	49.14
257	ਬਡਲਾ	2683	1381	1302	1323	671	652	49.31
258	ਸ਼ਿਮਲੀ	872	447	425	431	216	215	49.43
259	ਕਹਰੀ	1248	668	580	617	333	284	49.44
260	ਫਮਬੀਆਂ	1297	653	644	644	320	324	49.65
261	ਮਹਿਤਿਆਣਾ	1774	991	783	881	497	384	49.66
262	ਪਜੋਦਿਉਟਾ	1367	718	649	680	355	325	49.74
263	ਖਨੂਰ	1058	546	512	528	283	245	49.91
264	ਏਮਾ	2	2	0	1	1	0	50.00
265	ਪੰਡਰੀ ਸੁਮਲਾ	795	417	378	399	199	200	50.19
266	ਅਜੋਵਾਲ	2768	1472	1296	1390	721	669	50.22
267	ਥਰੋਲੀ	479	246	233	241	127	114	50.31

(ਨੰਬਰ)

ਲੜੀ ਨੰ.	ਜਿਲ੍ਹਾ/ ਤਹਿਸੀਲ/ ਪਿੰਡ ਦਾ ਨਾਮ	ਜਨਸੰਖਿਆ			ਅਨੁਸੂਚਿਤ ਜਾਤੀ ਜਨਸੰਖਿਆ			ਕਾਲਮ-6 ਦੀ ਕਾਲਮ-3 ਨਾਲ ਪ੍ਰਤੀਸ਼ਤਤਾ
		ਕੁੱਲ	ਪੁਰਸ਼	ਇਸਤਰੀ	ਕੁੱਲ	ਪੁਰਸ਼	ਇਸਤਰੀ	
1	2	3	4	5	6	7	8	9
268	ਧੱਕੀ	673	352	321	339	174	165	50.37
269	ਚੱਕ ਖੇਲਾ	654	315	339	330	156	174	50.46
270	ਦਗਾਣਾ ਕਲਾ	1474	759	715	748	368	380	50.75
271	ਨਸਰਾਲਾ	2884	1614	1270	1464	798	666	50.76
272	ਧੂਤ ਕਲਾ	2332	1171	1161	1186	597	589	50.86
273	ਲੋਹਲ	483	253	230	247	126	121	51.14
274	ਭਟੋਲੀਆਂ	657	342	315	339	175	164	51.60
275	ਅਧਕਾਰਾ	600	306	294	311	158	153	51.83
276	ਧਾਲੀਵਾਲ	567	283	284	295	146	149	52.03
277	ਸੀਨਾਨ	648	335	313	339	180	159	52.31
278	ਪੰਡਰੀ ਮੇਲ	654	347	307	343	174	169	52.45
279	ਪਟੀਆਰੀ	429	217	212	225	117	108	52.45
280	ਨੰਦਨ	654	338	316	344	179	165	52.60
281	ਚੰਦਪੁਰ	132	69	63	70	37	33	53.03
282	ਧੂਤ ਖੁਰਦ	793	394	399	421	199	222	53.09
283	ਸਿੰਗਰੀਵਾਲਾ	1911	982	929	1019	540	479	53.32
284	ਬੂਰੇ ਜੱਟਾ	890	453	437	475	241	234	53.37
285	ਚੱਕ ਰਾਜੂਸਿੰਗ	1161	605	556	624	327	297	53.75
286	ਪੰਡਰੀ ਕੱਦ	1280	670	610	691	353	338	53.98
287	ਪੰਡਰੀ	118	64	54	64	36	28	54.24
288	ਕੰਡਿਆਣਾ	1299	641	658	706	342	364	54.35
289	ਕੁੰਟ	630	327	303	344	178	166	54.60
290	ਬਹੀਦ	653	333	320	357	172	185	54.67
291	ਮੋਛਪੁਰ	212	120	92	116	70	46	54.72
292	ਪੰਡਰੀ ਖਜੂਰ	600	323	277	330	173	157	55.00
293	ਮੁਸਤਫਾਪੁਰ	565	280	285	311	159	152	55.04
294	ਸਲੇਮਪੁਰ	1219	647	572	674	355	319	55.29
295	ਪੰਡਰੀ ਰੁਕਮਨ	1162	637	525	643	340	303	55.34
296	ਲੀਡਰ	421	212	209	233	108	125	55.34
297	ਧੰਕੋਵਾਲ	1146	611	535	635	346	289	55.41
298	ਬੱਸੀ ਕਲਾ	2345	1220	1125	1300	680	620	55.44
299	ਤਲਵੰਡੀ ਘੋਨੀ	393	209	184	218	114	104	55.47
300	ਬਸੀ ਬਾਬੂ ਖਾਂ	400	211	189	222	118	104	55.50
301	ਬੱਸੀ ਖੀਜਰ ਖਾਂ	120	58	62	67	32	35	55.83
302	ਮਿਰਜਾਪੁਰ	738	420	318	413	234	179	55.96
303	ਜੱਟਪੁਰ	1084	543	541	607	300	307	56.00
304	ਸਹਾਰੀ	3038	1597	1441	1716	908	808	56.48
305	ਸੇਰਗੜ	2456	1305	1151	1395	733	662	56.80
306	ਅਹਰਾਣਾ	4746	2502	2244	2697	1430	1267	56.83
307	ਕਿਲਾ ਬੋਰੂਆ	1213	639	574	693	365	328	57.13
308	ਘਸੀਪੁਰ	557	289	268	319	165	154	57.27

(ਨੰਬਰ)

ਲੜੀ ਨੰ.	ਜਿਲ੍ਹਾ/ ਤਹਿਸੀਲ/ ਪਿੰਡ ਦਾ ਨਾਮ	ਜਨਸੰਖਿਆ			ਅਨੁਸੂਚਿਤ ਜਾਤੀ ਜਨਸੰਖਿਆ			ਕਾਲਮ-6 ਦੀ ਕਾਲਮ-3 ਨਾਲ ਪ੍ਰਤੀਸ਼ਤਤਾ
		ਕੁੱਲ	ਪੁਰਸ਼	ਇਸਤਰੀ	ਕੁੱਲ	ਪੁਰਸ਼	ਇਸਤਰੀ	
1	2	3	4	5	6	7	8	9
309	ਪਪੀਆਲ	280	132	148	161	79	82	57.50
310	ਮਾਨ	1017	510	507	585	293	292	57.52
311	ਹਰੀਆਂ	816	428	388	473	250	223	57.97
312	ਸ਼ੋਖਪਰ	652	336	316	378	199	179	57.98
313	ਬਡਾਲਾ ਮਾਹੀ	962	496	466	558	296	262	58.00
314	ਤਿੱਤੇਪਾਲ	577	281	296	336	168	168	58.23
315	ਤਾਰਾਗੜ੍ਹ	1022	549	473	597	317	280	58.41
316	ਮਿਲਾ ਨਲੋਆ	899	463	436	527	265	262	58.62
317	ਬਸੀ ਹਸਮਤ ਖਾਨ	696	370	326	410	216	194	58.91
318	ਡਾਲੇਵਾਲ	631	328	303	372	190	182	58.95
319	ਬਸੀ ਜਮਾਲ ਖਾਂ	196	106	90	116	63	53	59.18
320	ਨੰਦਾ ਚਰ	3314	1682	1632	1967	987	980	59.35
321	ਦੱਲੇਵਾਲ	438	238	200	261	138	123	59.59
322	ਬਰਮਜੀਤ	515	281	234	307	174	133	59.61
323	ਸਰਹਾਲਾ	915	456	459	546	272	274	59.67
324	ਕੋਟਲੀ ਗੋਸਪੁਰ	955	484	471	571	283	288	59.79
325	ਹੁਸੈਨਪੁਰ	86	47	39	52	26	26	60.47
326	ਖੁਦਾ	195	105	90	118	64	54	60.51
327	ਬਡਿਆਲ	869	440	429	526	262	264	60.53
328	ਲਹਿਲ ਕਲ੍ਹਾ	1261	667	594	764	404	360	60.59
329	ਬੁਟਗੜ੍ਹ	1290	682	608	782	404	378	60.62
330	ਬਜਵਾੜਾ	7516	3948	3568	4558	2378	2180	60.64
331	ਕੈਲ	321	175	146	195	108	87	60.75
332	ਚਾਲੇਪੁਰ	526	258	268	320	158	162	60.84
333	ਰਾਜੇਵਾਲ	624	317	307	381	194	187	61.06
334	ਪੰਬਰਾ	656	333	323	401	208	193	61.13
335	ਪਟਿਆਰੀ	819	427	392	504	267	237	61.54
336	ਫੁਗਲਾਣਾ	3314	1706	1608	2049	1051	998	61.83
337	ਮੰਡਿਆਲ	1050	534	516	658	336	322	62.67
338	ਖਡਿਆਲਾ	610	321	289	383	194	189	62.79
339	ਪਵਾਲ	1170	602	568	736	381	355	62.91
340	ਬਸੀ ਪੰਜ ਬੈਣ	181	103	78	114	66	48	62.98
341	ਮਹਿਲਾਵਾਲੀ	3115	1631	1484	1977	1032	945	63.47
342	ਸਸੋਲੀ	1213	598	615	774	380	394	63.81
343	ਚੱਕ ਗੁਜਰਾ	1413	803	610	907	470	437	64.19
344	ਨੰਗਲ ਮਾਰੂਫ	396	189	207	255	123	132	64.39
345	ਅਤਲਗੜ੍ਹ	340	170	170	220	111	109	64.71
346	ਦਾਲੇਵਾਲ	144	72	72	94	47	47	65.28
347	ਬੱਸੀ ਬਹਾਦਰ	26	12	14	17	7	10	65.38
348	ਬਟਰਾਣਾ	951	480	471	622	312	310	65.40
349	ਆਦਮਵਾਲ	711	365	346	466	242	224	65.54

(ਨੰਬਰ)

ਲੜੀ ਨੰ.	ਜਿਲ੍ਹਾ/ ਤਹਿਸੀਲ/ ਪਿੰਡ ਦਾ ਨਾਮ	ਜਨਸੰਖਿਆ			ਅਨੁਸੂਚਿਤ ਜਾਤੀ ਜਨਸੰਖਿਆ			ਕਾਲਮ-6 ਦੀ ਕਾਲਮ-3 ਨਾਲ ਪ੍ਰਤੀਸ਼ਤਤਾ
		ਕੁੱਲ	ਪੁਰਸ਼	ਇਸਤਰੀ	ਕੁੱਲ	ਪੁਰਸ਼	ਇਸਤਰੀ	
1	2	3	4	5	6	7	8	9
350	ਦੇਰੀਆਂ	582	325	257	383	214	169	65.81
351	ਸਹਜੋਵਾਲ	486	249	237	320	165	155	65.84
352	ਤਾਹਣੀ	589	295	294	390	195	195	66.21
353	ਖਾਨਪੁਰ	894	478	416	595	320	275	66.55
354	ਹਰਦੇਖਾਨਪੁਰ	3385	1820	1565	2255	1214	1041	66.62
355	ਰੰਧਾਵਾ ਬਰੋਟਾ	1357	703	654	904	464	440	66.62
356	ਸੈਚਣ	729	368	361	489	250	239	67.08
357	ਅਜਰਮ	2918	1535	1383	1969	1025	944	67.48
358	ਤਲਵੰਡੀ ਅਰਸਿਆ	863	474	389	583	324	259	67.56
359	ਬੱਸੀ ਕਿਕਰਾਂ	1096	571	525	745	386	359	67.97
360	ਬੱਕਲ	486	252	234	332	176	156	68.31
361	ਚੱਕ ਹਰਨੋਲੀ	829	430	399	573	296	277	69.12
362	ਕਾਨਾ	437	220	217	303	153	150	69.34
363	ਤੇਜਪੁਰ ਖੁਰਦ	116	59	57	81	41	40	69.83
364	ਬਰੋਟੀ	971	514	457	679	358	321	69.93
365	ਬਲਿਆਲਾ	406	218	188	285	146	139	70.20
366	ਵੰਡਾ ਬਾਵਾ ਮੋਹਰ ਸਿੰਘ	714	354	360	503	249	254	70.45
367	ਬੱਗੇਵਾਲ	260	131	129	184	90	94	70.77
368	ਬਹਾਦਰਪੁਰ ਭਾਈਆ	700	363	337	500	264	236	71.43
369	ਬੱਸੀਜੋੜਾ	386	196	190	276	136	140	71.50
370	ਬੱਸੀ ਦੋਲਤ ਕਲਾਂ	1789	925	864	1280	663	617	71.55
371	ਮੱਨਨ	1148	582	566	825	411	414	71.86
372	ਆਹਰ	290	143	147	209	103	106	72.07
373	ਸਰੈਨ	320	168	152	231	122	109	72.19
374	ਨਿਆਜੀਆ	256	140	116	187	102	85	73.05
375	ਚੱਕੋਵਾਲ ਸ਼ੇਖਾ	828	430	398	613	327	286	74.03
376	ਸਹੋਤਾ	351	181	170	260	141	119	74.07
377	ਲੋਹਾਰ ਕੰਗਣਾ	368	179	189	273	134	139	74.18
378	ਹਾਜੀ ਖਾਨਪੁਰ	140	68	72	104	51	53	74.29
379	ਪੰਡੇਰੀ ਬਾਵਾ ਦਾਸ	786	379	407	584	275	309	74.30
380	ਰੋਓਵਾਲ	373	194	179	279	142	137	74.80
381	ਪੰਡੇਰੀ ਬੀਬੀ	1482	764	718	1109	571	538	74.83
382	ਤੱਜੋਵਾਲ	1001	540	461	750	406	344	74.93
383	ਮਹਿਮੋਵਾਲ	921	480	441	693	364	329	75.24
384	ਰਹਿਸੀਵਾਲ	391	200	191	295	145	150	75.45
385	ਮਰੋਲੀ ਬ੍ਰਾਹਮਣ	1536	802	734	1160	611	549	75.52
386	ਪੰਡੇਰੀ ਭਾਵਾ	380	193	187	290	142	148	76.32
387	ਹੁਸੈਨਪੁਰ ਬੱਸੀ	1475	773	702	1130	588	542	76.61
388	ਕਬੀਰਪੁਰ	668	341	327	513	262	251	76.80
389	ਕਟੋਵਾਲ	436	231	205	336	178	158	77.06
390	ਕਾਲੂਵਾਹਰ	759	382	377	588	299	289	77.47

(ਨੰਬਰ)

ਲੜੀ ਨੰ.	ਜਿਲ੍ਹਾ/ ਤਹਿਸੀਲ/ ਪਿੰਡ ਦਾ ਨਾਮ	ਜਨਸੰਖਿਆ			ਅਨੁਸੂਚਿਤ ਜਾਤੀ ਜਨਸੰਖਿਆ			ਕਾਲਮ-6 ਦੀ ਕਾਲਮ-3 ਨਾਲ ਪ੍ਰਤੀਸ਼ਤਤਾ
		ਕੁੱਲ	ਪੁਰਸ਼	ਇਸਤਰੀ	ਕੁੱਲ	ਪੁਰਸ਼	ਇਸਤਰੀ	
1	2	3	4	5	6	7	8	9
391	ਢੋਲਾਵਾਲ	870	459	411	676	361	315	77.70
392	ਫੱਤੋਵਾਲ	1184	645	539	921	491	430	77.79
393	ਬੱਸੀ ਸ਼ਾਹ ਮੁਹੰਮਦ	67	42	25	53	33	20	79.10
394	ਠਠਲੋ	584	324	260	462	252	210	79.11
395	ਹਰਮੋਆ	1313	714	599	1044	561	483	79.51
396	ਕੁਤਬਪੁਰ	535	271	264	430	212	218	80.37
397	ਰਾਇਪੁਰ	1040	539	501	837	430	407	80.48
398	ਨਸਰਾਨ	180	97	83	145	76	69	80.56
399	ਪੰਡਰੀ ਮਿੰਡੇਮਿੰਡ	153	80	73	124	59	65	81.05
400	ਅਰਨਿਆਲਾ ਸ਼ਾਹਪੁਰ	911	467	444	741	361	380	81.34
401	ਮਚਰੀਵਾਲ	850	444	406	696	370	326	81.88
402	ਗਾਲਿਡ	801	417	384	663	343	320	82.77
403	ਕਿਲਾ ਸ਼ੇਰ ਖਾਂ	117	57	60	97	50	47	82.91
404	ਸ਼ਹਿਜ਼ਾਦਪੁਰ	96	49	47	80	38	42	83.33
405	ਹਾਜ਼ੀਪੁਰ	456	230	226	380	190	190	83.33
406	ਬੱਸੀ ਨੌ	1202	630	572	1010	533	477	84.03
407	ਤਲਵੰਡੀ ਕਾਠੂਨਗੋਆ	929	504	425	783	424	359	84.28
408	ਕੰਟੀਆਂ	1059	551	508	896	459	437	84.61
409	ਕਲੀਆਂ	311	156	155	267	135	132	85.85
410	ਮੰਝੀ	1154	583	571	1000	503	497	86.66
411	ਸਦਾ ਅਰੈਨ	98	50	48	86	43	43	87.76
412	ਦੇਹਰਾ	239	126	113	210	111	99	87.87
413	ਕਬੀਰਪੁਰ	366	193	173	322	171	151	87.98
414	ਪੰਜਗਰਾਇਆ	261	128	133	230	114	116	88.12
415	ਦਾਦਾ	1799	955	844	1609	850	759	89.44
416	ਕੈਮਪੁਰ	360	185	175	323	167	156	89.72
417	ਸਤਲਾਲ	429	228	201	385	204	181	89.74
418	ਧੀਰਵਾਲ	214	112	102	193	100	93	90.19
419	ਨਰੰਗਬਾਦ	287	144	143	260	130	130	90.59
420	ਨਾਰਾ	1014	537	477	920	489	431	90.73
421	ਠੂਰਪੁਰ	873	458	415	800	420	380	91.64
422	ਮਕੇੜ ਸੋਲੀ	171	72	99	157	65	92	91.81
423	ਲਾਲ ਪੁਰ	469	255	214	436	237	199	92.96
424	ਕੋਟਲੀ	357	189	168	334	175	159	93.56
425	ਬਡਾਲਾ	370	189	181	348	177	171	94.05
426	ਚੱਕ ਸਵਾਣਾ	171	93	78	161	87	74	94.15
427	ਸ਼ਾਹਬੁ ਦੀਨ	657	356	301	623	341	282	94.82
428	ਸੈਦੇਪੱਟੀ	832	439	393	801	415	386	96.27
429	ਬੱਸੀ ਅਲੀ ਖਾਨ	460	241	219	447	234	213	97.17
430	ਬੱਸੀ ਵਹੀਦ	395	207	188	395	207	188	100.00
431	ਬੱਸੀ ਖੁੰਡੀਆਂ	4	1	3	4	1	3	100.00

(ਨੰਬਰ)

ਲੜੀ ਨੰ.	ਜਿਲ੍ਹਾ/ ਤਹਿਸੀਲ/ ਪਿੰਡ ਦਾ ਨਾਮ	ਜਨਸੰਖਿਆ			ਅਨੁਸੂਚਿਤ ਜਾਤੀ ਜਨਸੰਖਿਆ			ਕਾਲਮ-6 ਦੀ ਕਾਲਮ-3 ਨਾਲ ਪ੍ਰਤੀਸ਼ਤਤਾ
		ਕੁੱਲ	ਪੁਰਸ਼	ਇਸਤਰੀ	ਕੁੱਲ	ਪੁਰਸ਼	ਇਸਤਰੀ	
1	2	3	4	5	6	7	8	9
ਤਹਿਸੀਲ	ਗੜਸੰਕਰ							
432	ਗੰਡੋਵਾਲ	214	118	96	86	47	39	40.19
433	ਮਾਹਲ	647	346	301	261	134	127	40.34
434	ਨੰਗਲ ਕਲਾਂ	1212	651	561	489	260	229	40.35
435	ਹੈਬੋਵਾਲ	1205	628	577	487	263	224	40.41
436	ਮਨੋਲੀਆਂ	750	401	349	305	167	138	40.67
437	ਚੱਕ ਰੋਤਾਂ	695	366	329	286	161	125	41.15
438	ਪੱਖੋਵਾਲ	1042	534	508	429	223	206	41.17
439	ਬੀਕਾਪੁਰ	80	41	39	33	20	13	41.25
440	ਧਕੋ	397	223	174	164	93	71	41.31
441	ਸਾਰੰਗਵਾਲ	1509	803	706	624	327	297	41.35
442	ਸਰਹਾਲਾ ਖੁਰਦ	900	448	452	375	190	185	41.67
443	ਪਰਸੋਵਾਲ	689	344	345	288	148	140	41.80
444	ਮੋਤੀਆਂ	657	347	310	279	142	137	42.47
445	ਮੁਖੋਮਾਜਾਰਾ	907	460	447	387	205	182	42.67
446	ਰੁਪੋਵਾਲ	616	326	290	263	137	126	42.69
447	ਦਨਸੀਵਾਲ	982	519	463	423	209	214	43.08
448	ਪੰਡਰੀ ਰੰਗਾ ਸਿੰਘ	1157	586	571	502	249	253	43.39
449	ਬੀਹਰਾਂ	1127	613	514	489	273	216	43.39
450	ਕੋਟ ਫਤੋਹੀ	3212	1666	1546	1396	732	664	43.46
451	ਵਹੀਦਪੁਰ	1424	757	667	625	323	302	43.89
452	ਬਰਾਟਾ	1047	532	515	460	241	219	43.94
453	ਗੋਡਪੁਰ	1472	766	706	659	342	317	44.77
454	ਗਮਿਆਲਾ	760	401	359	341	173	168	44.87
455	ਮੰਨਸੋਵਾਲ	2621	1363	1258	1177	624	553	44.91
456	ਚੰਦਸੂ ਜੱਟਾ	1111	566	545	505	245	260	45.45
457	ਮੱਖਣਗੜ੍ਹ	448	219	229	204	101	103	45.54
458	ਮੰਗੇਰਵਾਲ	1032	542	490	474	252	222	45.93
459	ਬੋਆਣਾ	1220	646	574	563	300	263	46.15
460	ਬਹਿਬਾਲਪੁਰ	1213	625	588	560	297	263	46.17
461	ਬਲਾਸਪੁਰ	804	416	388	373	194	179	46.39
462	ਰਸੂਲਪੁਰ	491	278	213	228	124	104	46.44
463	ਸਰਹਾਲਾ ਕਲਾ	1697	902	795	789	410	379	46.49
464	ਚੱਕ ਹਾਜੀਪੁਰ	1202	619	583	559	286	273	46.51
465	ਬੱਬੀਆਂ	939	486	453	438	224	214	46.65
466	ਰਨੀਆਲਾ	445	231	214	208	104	104	46.74
467	ਬੇਰਾਮਪੁਰ	1617	890	727	759	421	338	46.94
468	ਰਾਵਲ ਪਿੰਡੀ	176	95	81	83	47	36	47.16
469	ਖਰੋਦੀ	707	355	352	335	167	168	47.38
470	ਦੇਹਾਨਾ	1947	1003	944	925	462	463	47.51
471	ਖਾਰਪੁਰ	901	484	417	429	226	203	47.61

(ਨੰਬਰ)

ਲੜੀ ਨੰ.	ਜਿਲ੍ਹਾ/ ਤਹਿਸੀਲ/ ਪਿੰਡ ਦਾ ਨਾਮ	ਜਨਸੰਖਿਆ			ਅਨੁਸੂਚਿਤ ਜਾਤੀ ਜਨਸੰਖਿਆ			ਕਾਲਮ-6 ਦੀ ਕਾਲਮ-3 ਨਾਲ ਪ੍ਰਤੀਸ਼ਤਤਾ
		ਕੁੱਲ	ਪੁਰਸ਼	ਇਸਤਰੀ	ਕੁੱਲ	ਪੁਰਸ਼	ਇਸਤਰੀ	
1	2	3	4	5	6	7	8	9
472	ਮੋਰਾਵਾਲੀ	3097	1655	1442	1482	785	697	47.85
473	ਅਲੀਪੁਰ	938	500	438	451	242	209	48.08
474	ਨੰਗਲ ਖੁਰਦ	1046	521	525	503	258	245	48.09
475	ਢਾਡਾ	2238	1173	1065	1093	578	515	48.84
476	ਡੱਡੇਵਾਲ	574	320	254	281	161	120	48.95
477	ਕਲੇਵਾਲ ਭਗਤਾ	1489	786	703	729	393	336	48.96
478	ਨਕਦੀਪੁਰ	658	340	318	324	159	165	49.24
479	ਕੁਲੇਵਾਲ	259	139	120	128	69	59	49.42
480	ਲੰਗੇਰੀ	1217	642	575	609	324	285	50.04
481	ਸੇਲਾ ਕਲਾ	1295	656	639	649	328	321	50.12
482	ਸਤਨੌਰ	1945	993	952	977	508	469	50.23
483	ਲਕਸੀਆਂ	1154	605	549	581	306	275	50.35
484	ਕਲੇਵਾਲ ਭਗਤਾ	722	382	340	365	187	178	50.55
485	ਸੋਨੀ	811	410	401	410	203	207	50.55
486	ਖਾਨਪੁਰ	1351	726	625	683	353	330	50.56
487	ਬੁਗੜਾ	313	165	148	159	79	80	50.80
488	ਅਕਾਲਗੜ੍ਹ	555	305	250	282	155	127	50.81
489	ਨੁਰਪੁਰ	579	320	259	297	164	133	51.30
490	ਮਹਿਤਾਬਪੁਰ	914	478	436	469	238	231	51.31
491	ਪਡੀ ਸੁਰਾ ਸਿੰਘ	3423	1793	1630	1760	907	853	51.42
492	ਸਕਰੋਲੀ	1198	597	601	618	302	316	51.59
493	ਰੁਸੂਲਪੁਰ	675	368	307	349	191	158	51.70
494	ਮਰੂਲਾ	875	441	434	456	239	217	52.11
495	ਗੁਜਰਪੁਰ	682	360	322	356	190	166	52.20
496	ਪੱਡੀ ਖੁਤੀ	952	499	453	497	263	234	52.21
497	ਮਜਾਰਾ ਡੀਗਰੀਆਂ	1989	1010	979	1039	537	502	52.24
498	ਸਿੰਗਪੁਰ	910	478	432	476	241	235	52.31
499	ਬੰਬੋਲੀ	1252	652	600	660	349	311	52.72
500	ਠੰਡਲ	184	97	87	97	49	48	52.72
501	ਖੇਰਾ	1185	610	575	627	316	311	52.91
502	ਬਰੀਆ ਖੁਰਦ	1229	651	578	652	342	310	53.05
503	ਬਾਹੋਵਾਲ	1299	668	631	694	350	344	53.43
504	ਕਲੇਵਾਲ	297	153	144	159	85	74	53.54
505	ਨੰਗਲ ਚੌਰਾ	941	483	458	504	259	245	53.56
506	ਪੰਡੋਰੀ ਲੱਧਾ ਸਿੰਘ	879	458	421	474	250	224	53.92
507	ਪਨਾਮ	2401	1240	1161	1297	690	607	54.02
508	ਨੁਰਪੁਰ	592	299	293	323	163	160	54.56
509	ਚੱਕ ਫੂਲੂ	1347	691	656	735	375	360	54.57
510	ਚਹਾਰ	191	108	83	105	59	46	54.97
511	ਬਚੇਹੀ	2293	1222	1071	1265	674	591	55.17
512	ਏਮਾ ਜੱਟਾ	1072	559	513	593	315	278	55.32

(ਨੰਬਰ)

ਲੜੀ ਨੰ.	ਜਿਲ੍ਹਾ/ ਤਹਿਸੀਲ/ ਪਿੰਡ ਦਾ ਨਾਮ	ਜਨਸੰਖਿਆ			ਅਨੁਸੂਚਿਤ ਜਾਤੀ ਜਨਸੰਖਿਆ			ਕਾਲਮ-6 ਦੀ ਕਾਲਮ-3 ਨਾਲ ਪ੍ਰਤੀਸ਼ਤਤਾ
		ਕੁੱਲ	ਪੁਰਸ਼	ਇਸਤਰੀ	ਕੁੱਲ	ਪੁਰਸ਼	ਇਸਤਰੀ	
1	2	3	4	5	6	7	8	9
513	ਈਸ ਪੁਰ	1119	603	516	619	332	287	55.32
514	ਦਾਦੂਵਾਲ	744	361	383	412	208	204	55.38
515	ਲਲਵਾ	1193	625	568	662	340	322	55.49
516	ਡੁਗਰੀ	571	302	269	317	174	143	55.52
517	ਹਾਲੂਵਾਲ	1175	625	550	654	349	305	55.66
518	ਬਰੀਆ ਕਲਾਂ	2213	1184	1029	1232	657	575	55.67
519	ਕਿਤਨਾ	1531	806	725	857	454	403	55.98
520	ਮੋਇਲਾ	604	311	293	339	179	160	56.13
521	ਪੈਨਸਰਾ	900	470	430	511	266	245	56.78
522	ਜੱਸੋਵਾਲ	1351	685	666	772	388	384	57.14
523	ਝੰਜੋਵਾਲ	720	380	340	414	223	191	57.50
524	ਭੁਲੇਵਾਲ ਗੁਜਰਾਂ	252	134	118	145	78	67	57.54
525	ਮਨਨਹਾਣਾ	1671	887	784	967	514	453	57.87
526	ਖਾਨਪੁਰ	1016	540	476	590	311	279	58.07
527	ਖਬੜਾ	471	255	216	274	154	120	58.17
528	ਚਹਿਲਪੁਰ	1016	498	518	593	292	301	58.37
529	ਚੱਕ ਕਟਾਰੂ	832	429	403	487	257	230	58.53
530	ਗਨੇਸ਼ਪੁਰ	695	362	333	408	207	201	58.71
531	ਅਲਾਵਾਲਪੁਰ	705	374	331	414	220	194	58.72
532	ਤੇਜੋਵਾਲ	588	318	270	346	188	158	58.84
533	ਦਾਗਮ	2184	1106	1078	1290	651	639	59.07
534	ਖਰਾਵਾਲ ਬੱਸੀ	1846	947	899	1094	557	537	59.26
535	ਪੁਰਖੋਵਾਲ	855	437	418	508	254	254	59.42
536	ਬਡਾਨਾ	325	170	155	194	97	97	59.69
537	ਮੁਲਰਵਾਲ	60	37	23	36	22	14	60.00
538	ਮਹਿਦੂਦ	743	395	348	448	251	197	60.30
539	ਲਲਿਆਣ	954	490	464	577	292	285	60.48
540	ਫਤਿਹਪੁਰ ਖੁਰਦ	550	286	264	341	182	159	62.00
541	ਕੋਟਲਾ	391	205	186	245	136	109	62.66
542	ਪਾਰੋਵਾਲ	1250	640	610	787	404	383	62.96
543	ਤੋਦਰਪੁਰ ਉਰਫ ਥੋਹ ਪਚਰਾਲੀ	1963	1009	954	1245	644	601	63.42
544	ਕਾਂਗੜ	352	187	165	224	117	107	63.64
545	ਦੇਨੋਵਾਲ ਖੁਰਦ	1033	551	482	659	350	309	63.79
546	ਬਾਲਿਆਮ	72	37	35	46	23	23	63.89
547	ਜੀਵਨਪੁਰ ਜੱਟਾ	616	315	301	395	203	192	64.12
548	ਭੁਨ	1252	644	608	813	411	402	64.94
549	ਝੰਡੋਵਾਲ	618	320	298	403	206	197	65.21
550	ਭਗਤਪੁਰ	969	517	452	634	335	299	65.43
551	ਸਾਓਲੀ	476	264	212	317	184	133	66.60
552	ਜੈਤਪੁਰ	1085	566	519	724	386	338	66.73

(ਨੰਬਰ)

ਲੜੀ ਨੰ.	ਜਿਲ੍ਹਾ/ ਤਹਿਸੀਲ/ ਪਿੰਡ ਦਾ ਨਾਮ	ਜਨਸੰਖਿਆ			ਅਨੁਸੂਚਿਤ ਜਾਤੀ ਜਨਸੰਖਿਆ			ਕਾਲਮ-6 ਦੀ ਕਾਲਮ-3 ਨਾਲ ਪ੍ਰਤੀਸ਼ਤਤਾ
		ਕੁੱਲ	ਪੁਰਸ਼	ਇਸਤਰੀ	ਕੁੱਲ	ਪੁਰਸ਼	ਇਸਤਰੀ	
1	2	3	4	5	6	7	8	9
553	ਮਖਸੂਸਪੁਰ	1091	577	514	734	386	348	67.28
554	ਬਡੇਸਰੋ	2005	1042	963	1350	703	647	67.33
555	ਠਿੰਡਾ	1330	684	646	903	445	458	67.89
556	ਮਹਿਰੋਵਾਲ	496	276	220	340	183	157	68.55
557	ਰਾਏਪੁਰ ਗੁਜਰਾਂ	542	289	253	372	204	168	68.63
558	ਸ਼ਾਹਪੁਰ	476	255	221	328	175	153	68.91
559	ਭੁਲੇਵਾਲ ਰਤਨ	698	362	336	481	244	237	68.91
560	ਫੱਗੀ	230	109	121	159	74	85	69.13
561	ਮੁਕੰਦਪੁਰ	292	146	146	205	98	107	70.21
562	ਮੌਜ ਮਜ਼ਾਰਾ	762	417	345	552	300	252	72.44
563	ਚੱਕ ਮੱਲਾਂ	675	342	333	493	251	242	73.04
564	ਲੱਦੇਵਾਲ	189	107	82	142	74	68	75.13
565	ਕੋਠੀ	379	209	170	288	152	136	75.99
566	ਸੰਦੇਵਾਲ	879	458	421	668	343	325	76.00
567	ਹਕੂਮਤਪੁਰ	1290	670	620	986	516	470	76.43
568	ਜੀਵਨਪੁਰ ਗੁਜਰਾਂ	300	153	147	230	121	109	76.67
569	ਮਾਇਰਾ	647	344	303	500	268	232	77.28
570	ਚੱਕ ਮੁਸਾ	182	102	80	143	79	64	78.57
571	ਰਹਾਲੀ	1051	516	535	835	410	425	79.45
572	ਨੋਨੀਤਪੁਰ	601	307	294	483	248	235	80.37
573	ਸਦਰਪੁਰ	456	237	219	381	198	183	83.55
574	ਪਰਸੋਤਾ	401	193	208	336	160	176	83.79
575	ਭਗੋੜਾ	1061	560	501	917	485	432	86.43
576	ਹਯਾਤਪੁਰ	329	167	162	289	145	144	87.84
577	ਏਮਾ ਮੁਗਲਾਣਾ	379	201	178	338	178	160	89.18
578	ਲਹਿਰਾ	472	256	216	428	233	195	90.68
579	ਬਦੇਲ	241	128	113	219	116	103	90.87
580	ਕਾਲੂਪਰ	398	206	192	366	190	176	91.96

ਜਿਲ੍ਹਾ : ਜਲੰਧਰ

ਤਹਿਸੀਲ	ਸ਼ਾਹਕੋਟ							
1	ਫਖਰੂਵਾਲ	208	111	97	84	45	39	40.38
2	ਸ਼ੇਖੇਵਾਲ	315	163	152	129	69	60	40.95
3	ਭੰਡੋ	900	464	436	372	206	166	41.33
4	ਪਰਜੀਆ ਖੁਰਦ	1210	630	580	502	253	249	41.49
5	ਤੁਤ ਸ਼ੇਰ ਸਿੰਘ	610	312	298	255	129	126	41.80
6	ਫਜਲਵਾਲ	614	325	289	260	129	131	42.35
7	ਕੁਲਾਰ	2287	1187	1100	972	502	470	42.50
8	ਪੱਟੋ ਖੁਰਦ	246	130	116	105	55	50	42.68
9	ਖਾਨਪੁਰ ਰਾਜਪੂਤਾ	437	235	202	187	103	84	42.79
10	ਥਮੂਨਵਾਲ	692	360	332	301	169	132	43.50

(ਨੰਬਰ)

ਲੜੀ ਨੰ.	ਜਿਲ੍ਹਾ/ ਤਹਿਸੀਲ/ ਪਿੰਡ ਦਾ ਨਾਮ	ਜਨਸੰਖਿਆ			ਅਨੁਸੂਚਿਤ ਜਾਤੀ ਜਨਸੰਖਿਆ			ਕਾਲਮ-6 ਦੀ ਕਾਲਮ-3 ਨਾਲ ਪ੍ਰਤੀਸ਼ਤਤਾ
		ਕੁੱਲ	ਪੁਰਸ਼	ਇਸਤਰੀ	ਕੁੱਲ	ਪੁਰਸ਼	ਇਸਤਰੀ	
1	2	3	4	5	6	7	8	9
11	ਨਵਾਂ ਪਿੰਡ ਅਕਾਲੀਵਾਲਾ	536	285	251	236	120	116	44.03
12	ਨਵਾਂ ਕਿਲਾ	906	473	433	402	215	187	44.37
13	ਰੁਪੇਵਾਲ	999	548	451	444	242	202	44.44
14	ਨੰਗਲ ਅੰਬੀਆਂ	1737	915	822	775	409	366	44.62
15	ਫਤਿਹਪੁਰ	735	356	379	331	168	163	45.03
16	ਬੁਧਾਵਾਲਾ	701	363	338	322	167	155	45.93
17	ਜਫਰਵਾਲ	383	204	179	177	93	84	46.21
18	ਏਦਲਪੁਰ	454	235	219	213	107	106	46.92
19	ਸਦੀਕਪੁਰ	1110	589	521	524	279	245	47.21
20	ਨਮਾਜੀਪੁਰ	445	225	220	212	108	104	47.64
21	ਖੱਡੇਵਾਲ	1874	1007	867	894	487	407	47.71
22	ਮੁਰੀਦਵਾਲ	895	464	431	430	224	206	48.04
23	ਜਾਕੋਪੁਰ ਖੁਰਦ	717	380	337	349	181	168	48.68
24	ਬਲਨੋ	787	424	363	387	211	176	49.17
25	ਕੰਗ ਖੁਰਦ	1210	621	589	607	311	296	50.17
26	ਰੋਟ	865	469	396	436	242	194	50.40
27	ਥਾਰਪੁਰ	290	152	138	149	81	68	51.38
28	ਮੁਲੇਵਾਲ ਏਰੀਆ	1004	528	476	516	267	249	51.39
29	ਮੁਲੇਵਾਲ ਬਰਾਮਣ	660	355	305	342	182	160	51.82
30	ਕੋਠਾ	465	240	225	242	123	119	52.04
31	ਪਰਜੀਆ ਕਲ੍ਹਾ	1497	782	715	780	400	380	52.10
32	ਸਹਲਾਨਪੁਰ	445	236	209	232	127	105	52.13
33	ਸਈਦਪੁਰ ਝੀਰੀ	1342	668	674	702	362	340	52.31
34	ਮਹਿਮੂਵਾਲ ਯੂਸਫਪੁਰ	754	378	376	400	207	193	53.05
35	ਇੰਦੇਵਾਲ	732	393	339	391	213	178	53.42
36	ਕਿਲੀ	740	357	383	402	198	204	54.32
37	ਗੋਹਲਾਂ	892	481	411	489	265	224	54.82
38	ਈਦਾ	753	386	367	415	216	199	55.11
39	ਹਵੇਲੀ	1387	746	641	767	418	349	55.30
40	ਸਲੈਚ	706	362	344	398	196	202	56.37
41	ਕਮਲਪੁਰ	492	254	238	283	136	147	57.52
42	ਬਾਦਸ਼ਾਹਪੁਰ	464	242	222	267	138	129	57.54
43	ਕਨੀਆ ਕਲ੍ਹਾ	1146	620	526	665	363	302	58.03
44	ਸੈਡ	746	400	346	434	223	211	58.18
45	ਫੂਲ	596	320	276	351	194	157	58.89
46	ਕੋਟਲੀ ਗਜਰਾਂ	1715	907	808	1041	557	484	60.70
47	ਕਨੀਆਂ ਖੁਰਦ	516	284	232	321	171	150	62.21
48	ਮੀਆਂਵਾਲ ਏਰਾਈਆਂ	1064	565	499	667	340	327	62.69
49	ਸਾਰੰਗਵਾਲ	740	405	335	478	270	208	64.59
50	ਬਿਲੀ ਚਾਹਰਮੀ	1472	758	714	973	501	472	66.10
51	ਚਾਚੇਵਾਲ	154	78	76	102	53	49	66.23

(ਨੰਬਰ)

ਲੜੀ ਨੰ.	ਜਿਲ੍ਹਾ/ ਤਹਿਸੀਲ/ ਪਿੰਡ ਦਾ ਨਾਮ	ਜਨਸੰਖਿਆ			ਅਨੁਸੂਚਿਤ ਜਾਤੀ ਜਨਸੰਖਿਆ			ਕਾਲਮ-6 ਦੀ ਕਾਲਮ-3 ਨਾਲ ਪ੍ਰਤੀਸ਼ਤਤਾ
		ਕੁੱਲ	ਪੁਰਸ਼	ਇਸਤਰੀ	ਕੁੱਲ	ਪੁਰਸ਼	ਇਸਤਰੀ	
1	2	3	4	5	6	7	8	9
52	ਆਲੀਵਾਲ	316	171	145	211	113	98	66.77
53	ਕਾਸੂਪੁਰ	513	255	258	348	171	177	67.84
54	ਲੰਗੋਵਾਲ	246	131	115	167	89	78	67.89
55	ਲਕਸੀਆਂ	1147	615	532	786	421	365	68.53
56	ਯਸਫਪੁਰ ਅਲੇਵਾਲ	263	133	130	183	92	91	69.58
57	ਚਵੀਡਾ	154	89	65	109	64	45	70.78
58	ਕੁਤਬੀਵਾਲ	325	178	147	233	125	108	71.69
59	ਹਾਜੀਪੁਰ	479	253	226	377	188	189	78.71
60	ਕਕੜਕਲਾਂ	1295	683	612	1046	555	491	80.77
61	ਜਮਸ਼ੇਰ	409	213	196	354	185	169	86.55
62	ਭੋਯਾਪੁਰ	561	296	265	500	262	238	89.13
63	ਸਦਰਪੁਰ	140	67	73	126	58	68	90.00
ਤਹਿਸੀਲ	ਨਕੋਦਰ							
64	ਰੋਲੀ	970	498	472	408	213	195	42.06
65	ਜਹਾਰੀਰ	605	338	267	255	142	113	42.15
66	ਆਲੇਵਾਲ	739	393	346	313	168	145	42.35
67	ਚੱਕ ਵੇਦਾਲ	1281	662	619	544	287	257	42.47
68	ਗਾਦਰਾ	2005	1048	957	852	433	419	42.49
69	ਬੀਰ ਪਿੰਡ	1442	737	705	614	318	296	42.58
70	ਮੁਸੇਵਾਲ	355	190	165	156	82	74	43.94
71	ਆਵਾ ਚਾਹਰਾਮੀ	408	217	191	180	95	85	44.12
72	ਲਿਟਰਾਂ	1849	946	903	819	420	399	44.29
73	ਚੱਕ ਕਲ੍ਹਾ	2170	1139	1031	965	507	458	44.47
74	ਨਕੋਦਰ(ਪੇਡੂ)	1062	547	515	475	230	245	44.73
75	ਧਾਲੀਵਾਲ	3019	1536	1483	1358	720	638	44.98
76	ਬਜ਼ੁਹਾ ਖੁਰਦ	2070	1072	998	947	485	462	45.75
77	ਲਾਡਰਾਂ	1189	622	567	549	301	248	46.17
78	ਮਹਿਤਪੁਰ	5937	3109	2828	2747	1452	1295	46.27
79	ਨਵਾਂ ਪਿੰਡ ਦੱਖਣੀ	1395	680	715	647	327	320	46.38
80	ਤਲਵੰਡੀ ਭਾਰੋ	2381	1246	1135	1106	577	529	46.45
81	ਉਰੀ	3576	1841	1735	1700	882	818	47.54
82	ਟਾਹਲੀ	1837	947	890	887	478	409	48.29
83	ਉਲਾਕ	955	501	454	465	231	234	48.69
84	ਮਹਿਸਮਪੁਰ	1288	674	614	631	319	312	48.99
85	ਬੀਰ ਬਲੋਕੀ	1448	772	676	766	400	366	52.90
86	ਮੁਹੇਮ	1678	914	764	893	494	399	53.22
87	ਸੰਗੋਵਾਲ	1877	1017	860	1002	559	443	53.38
88	ਬਾਰਾਪੁਰ	284	133	151	152	66	86	53.52
89	ਹਰੀਪੁਰ	1811	933	878	973	487	486	53.73
90	ਰੇਬਵਾਲ	522	287	235	281	159	122	53.83

(ਨੰਬਰ)

ਲੜੀ ਨੰ.	ਜਿਲ੍ਹਾ/ ਤਹਿਸੀਲ/ ਪਿੰਡ ਦਾ ਨਾਮ	ਜਨਸੰਖਿਆ			ਅਨੁਸੂਚਿਤ ਜਾਤੀ ਜਨਸੰਖਿਆ			ਕਾਲਮ-6 ਦੀ ਕਾਲਮ-3 ਨਾਲ ਪ੍ਰਤੀਸ਼ਤਤਾ
		ਕੁੱਲ	ਪੁਰਸ਼	ਇਸਤਰੀ	ਕੁੱਲ	ਪੁਰਸ਼	ਇਸਤਰੀ	
1	2	3	4	5	6	7	8	9
91	ਮੁੰਡ	2183	1161	1022	1178	641	537	53.96
92	ਗੋਹੀਰ	1987	1048	939	1089	575	514	54.81
93	ਸਾਹਮ	868	443	425	478	260	218	55.07
94	ਸੈਦਪੁਰ	455	237	218	252	126	126	55.38
95	ਬਾਲ ਹੁਕਮੀ	412	210	202	229	108	121	55.58
96	ਗੁਰਾ	854	451	403	482	261	221	56.44
97	ਪਿੰਡੋਰੀ ਰਾਜਪੂਤਾ	476	254	222	272	143	129	57.14
98	ਖੁਰਸੈਦਪੁਰ	962	483	479	551	285	266	57.28
99	ਕੰਗਨਾ	2184	1159	1025	1267	671	596	58.01
100	ਸਾਹਰੀਵਾਲ	597	300	297	348	175	173	58.29
101	ਸਮੇਲਪੁਰ	1390	747	643	811	426	385	58.35
102	ਬਜੁਹਾ ਕਲਾਂ	1466	783	683	867	471	396	59.14
103	ਬੋਪਾਰਾਏ	3457	1800	1657	2062	1081	981	59.65
104	ਢੰਡਾ ਲਹਿਣਾ	279	136	143	168	80	88	60.22
105	ਮਲਰੀ	2397	1236	1161	1467	748	719	61.20
106	ਸਿਦਵਾਂ	1813	954	859	1118	597	521	61.67
107	ਮਹਿਰੂ	963	468	495	594	284	310	61.68
108	ਬਬਲਕੇ	1435	752	683	891	458	433	62.09
109	ਕੋਟਲਾ ਜੰਗਾ	846	481	365	534	317	217	63.12
110	ਬੜਾ ਅਸਲਮ	412	211	201	261	133	128	63.35
111	ਬੰਗੀਵਾਲ	602	315	287	384	201	183	63.79
112	ਦੇਰੀਆਂ	1158	614	544	750	393	357	64.77
113	ਰਸੂਲਪੁਰ ਕਲਾਂ	1560	815	745	1012	526	486	64.87
114	ਲੋਹਰ ਨੰਗਲ	278	147	131	182	98	84	65.47
115	ਖੇਰੂਲਾਪੁਰ	879	456	423	595	315	280	67.69
116	ਚੱਕ ਮੁਗਲਾਨੀ	1082	568	514	739	388	351	68.30
117	ਸਾਰਕਪੁਰ	1450	772	678	1000	537	463	68.97
118	ਰਾਮੂਵਾਲ	793	433	360	551	301	250	69.48
119	ਬਾਬ	2444	1290	1154	1709	920	789	69.93
120	ਮੁਜਫਰਪੁਰ	315	165	150	224	116	108	71.11
121	ਭੋਡੀਪੁਰ	547	300	247	392	216	176	71.66
122	ਨੰਗਲ ਜੀਵਨ	508	269	239	370	189	181	72.83
123	ਮਹੂਨਵਾਲ	1499	804	695	1097	593	504	73.18
124	ਅਲੇਵਾਲੀ	562	279	283	417	202	215	74.20
125	ਮੀਰਾਪੁਰ	638	337	301	477	253	224	74.76
126	ਸਿੰਘਪੁਰ	480	255	225	365	195	170	76.04
127	ਸਿਆਣੀਵਾਲ	837	438	399	672	359	313	80.29
128	ਨਵਾਂ ਪਿੰਡ ਅਰਾਈਆਂ	1259	664	595	1045	556	489	83.00
129	ਰਸੂਲਪੁਰ	605	313	292	555	291	264	91.74
ਤਹਿਸੀਲ	ਫਿਲੋਰ							
130	ਮਥਾਡਾਖੁਰਦ	1419	717	702	571	292	279	40.24

(ਨੰਬਰ)

ਲੜੀ ਨੰ.	ਜਿਲ੍ਹਾ/ ਤਹਿਸੀਲ/ ਪਿੰਡ ਦਾ ਨਾਮ	ਜਨਸੰਖਿਆ			ਅਨੁਸੂਚਿਤ ਜਾਤੀ ਜਨਸੰਖਿਆ			ਕਾਲਮ-6 ਦੀ ਕਾਲਮ-3 ਨਾਲ ਪ੍ਰਤੀਸ਼ਤਤਾ
		ਕੁੱਲ	ਪੁਰਸ਼	ਇਸਤਰੀ	ਕੁੱਲ	ਪੁਰਸ਼	ਇਸਤਰੀ	
1	2	3	4	5	6	7	8	9
131	ਭਾਰਦਵਾਜੀ	1076	563	513	433	217	216	40.24
132	ਬੁਡਾਲਾ	6492	3477	3015	2628	1396	1232	40.48
133	ਦੋਸਾਂਜ ਕਲ੍ਹਾ	4027	2119	1908	1631	883	748	40.50
134	ਸ਼ਾਮਪੁਰ	694	343	351	282	148	134	40.63
135	ਭੰਦਲ ਬੁਟਾਂ	846	438	408	345	188	157	40.78
136	ਓਪਲ ਖਾਲਸਾ	1475	754	721	603	307	296	40.88
137	ਮਾਊ	2647	1345	1302	1085	565	520	40.99
138	ਕਾਦੀਆਂ	356	195	161	146	81	65	41.01
139	ਬੁਰਜ ਪੁਖਤਾ	468	227	241	192	88	104	41.03
140	ਗੈਗ ਉਰਫ ਧਗਾਰਾ	482	265	217	198	107	91	41.08
141	ਚੀਮਾਂ ਕਲਾਂ	567	280	287	233	116	117	41.09
142	ਅਕਾਲਪੁਰ	2021	1084	937	848	448	400	41.96
143	ਗੁਰਸੀਆਂ ਪੀਰਾਂ	891	468	423	375	199	176	42.09
144	ਅਪਰਾ	5963	3121	2842	2517	1307	1210	42.21
145	ਚੱਕ ਸ਼ਾਹਬੁ	1908	1005	903	807	418	389	42.30
146	ਫਰਵਾਲਾ	1691	900	791	718	403	315	42.46
147	ਸੁਨਾਰ ਖੁਰਦ	1096	578	518	471	255	216	42.97
148	ਦਿਆਲਪੁਰ	1213	611	602	524	269	255	43.20
149	ਚੀਮਾ ਖੁਰਦ	1059	545	514	458	232	226	43.25
150	ਗੁਮਤਾਲੀ	1343	711	632	582	308	274	43.34
151	ਕੰਡੋਲਾ ਕਲਾਂ	3087	1561	1526	1338	683	655	43.34
152	ਬੰਸੀਆਂ	760	408	352	330	170	160	43.42
153	ਫਤਿਹਗੜ੍ਹ ਲੱਖਾ	122	68	54	53	27	26	43.44
154	ਮੁਥਾਡਾ ਕਲਾਂ	2429	1261	1168	1056	557	499	43.47
155	ਦੋਸਾਂਜ ਖੁਰਦ	610	318	292	266	145	121	43.61
156	ਰੰਧਾਵਾ	816	428	388	356	193	163	43.63
157	ਨੂਰੇਵਾਲ	210	113	97	92	52	40	43.81
158	ਮਹਿਸਮਪੁਰ	1618	861	757	713	382	331	44.07
159	ਗੜੀ ਮਾਂਗ ਸਿੰਘ	1268	657	611	560	293	267	44.16
160	ਰਾਇਪੁਰ ਸਗਨੇਵਾਲ	249	134	115	110	55	55	44.18
161	ਅਦੇਕਾਲੀ	655	349	306	290	154	136	44.27
162	ਢੀਡਸਾ	1129	585	544	500	272	228	44.29
163	ਸਮਰਾਈ	5105	2663	2442	2262	1187	1075	44.31
164	ਰੁੜਕਾ ਖੁਰਦ	2991	1548	1443	1330	670	660	44.47
165	ਗੁਰਸੀਆਂ ਨਿਹਾਲ	708	366	342	318	157	161	44.92
166	ਦਾਰਾਪੁਰ	275	144	131	124	64	60	45.09
167	ਸ਼ੇਰਪੁਰ	1137	596	541	514	268	246	45.21
168	ਅਟਾ	2936	1560	1376	1329	693	636	45.27
169	ਭੁਲਰ	287	158	129	130	75	55	45.30
170	ਪ੍ਰਤਾਪਪੁਰਾ	2621	1343	1278	1190	612	578	45.40
171	ਨੱਟ	941	511	430	428	243	185	45.48

(ਨੰਬਰ)

ਲੜੀ ਨੰ.	ਜਿਲ੍ਹਾ/ ਤਹਿਸੀਲ/ ਪਿੰਡ ਦਾ ਨਾਮ	ਜਨਸੰਖਿਆ			ਅਨੁਸੂਚਿਤ ਜਾਤੀ ਜਨਸੰਖਿਆ			ਕਾਲਮ-6 ਦੀ ਕਾਲਮ-3 ਨਾਲ ਪ੍ਰਤੀਸ਼ਤਤਾ
		ਕੁੱਲ	ਪੁਰਸ਼	ਇਸਤਰੀ	ਕੁੱਲ	ਪੁਰਸ਼	ਇਸਤਰੀ	
1	2	3	4	5	6	7	8	9
172	ਸਰਗੁਡੀ	1199	608	591	547	270	277	45.62
173	ਬਜਾਰ	56	26	30	26	14	12	46.43
174	ਐਂਜਲਾ	1708	892	816	798	429	369	46.72
175	ਬਿਲਗਾ	9821	5082	4739	4628	2422	2206	47.12
176	ਰਾਜੇਵਾਲ	964	492	472	458	239	219	47.51
177	ਧੋਸੀਆਂ ਸੰਗ	2222	1118	1104	1058	540	518	47.61
178	ਐਂਜਲਾ	1232	666	566	588	318	270	47.73
179	ਸ਼ਾਹਪੁਰ	1705	890	815	815	429	386	47.80
180	ਪਡੀ ਜਗੀਰ	1947	993	954	940	492	448	48.28
181	ਪੰਜ ਧੋਰਾ	1197	629	568	579	296	283	48.37
182	ਕੰਗਾ ਏਰੀਆ	1133	609	524	552	294	258	48.72
183	ਮਾਹਲ	3427	1813	1614	1675	880	795	48.88
184	ਕੰਡੋਲਾ ਖੁਰਦ	947	487	460	463	251	212	48.89
185	ਬਿਰਕ	5195	2771	2424	2560	1360	1200	49.28
186	ਸੁਜਰਾ	719	371	348	360	184	176	50.07
187	ਭੰਡਾਲ ਹਿੰਮਤ	904	473	431	456	242	214	50.44
188	ਮੋਰ	2079	1062	1017	1054	524	530	50.70
189	ਨਵਾ ਪਿੰਡ ਨੇਚਾ	909	478	431	461	247	214	50.72
190	ਤੇਹਾਂਗਾ	3562	1842	1720	1809	930	879	50.79
191	ਚੱਕ ਥੋਟਰਾਂ	627	333	294	319	167	152	50.88
192	ਸ਼ਾਮਸਾਬਾਦ	1568	827	741	798	422	376	50.89
193	ਭਾਲੇਵਾਲ	416	223	193	212	117	95	50.96
194	ਤਗਰ	741	415	326	379	210	169	51.15
195	ਢੰਡਾ	1616	842	774	828	441	387	51.24
196	ਧੋਲੋਟਾ	3065	1628	1437	1571	835	736	51.26
197	ਓਪਲ ਭੂਪਾ	921	471	450	473	249	224	51.36
198	ਟਖੱਰ	799	413	386	412	214	198	51.56
199	ਮਨਸੂਰਪੁਰ	1182	652	530	610	330	280	51.61
200	ਚੱਕ ਦੇਸਰਾਜ	1218	648	570	631	342	289	51.81
201	ਚੋਕਰਾਂ	2276	1216	1060	1186	635	551	52.11
202	ਮਿਤਰਾਂ	1437	753	684	749	387	362	52.12
203	ਬੱਕਾਪੁਰ	1250	664	586	655	338	317	52.40
204	ਖੇਲਾ	643	329	314	337	179	158	52.41
205	ਤਲਵਾ	6430	3305	3125	3374	1732	1642	52.47
206	ਬਾਬ	531	280	251	279	149	130	52.54
207	ਪੜੀ ਖਾਲਸਾ	1455	747	708	770	391	379	52.92
208	ਸਿਧੂ ਹਰੀ ਸਿੰਘ	555	286	269	294	160	134	52.97
209	ਚੀਮਾ ਖੁਰਦ	842	453	389	449	249	200	53.33
210	ਖੈਰਾ	1492	807	685	797	430	367	53.42
211	ਸਰਹਾਲੀ	3034	1588	1446	1630	861	769	53.72
212	ਨਗਰ	2940	1537	1403	1582	828	754	53.81

(ਨੰਬਰ)

ਲੜੀ ਨੰ.	ਜਿਲ੍ਹਾ/ ਤਹਿਸੀਲ/ ਪਿੰਡ ਦਾ ਨਾਮ	ਜਨਸੰਖਿਆ			ਅਨੁਸੂਚਿਤ ਜਾਤੀ ਜਨਸੰਖਿਆ			ਕਾਲਮ-6 ਦੀ ਕਾਲਮ-3 ਨਾਲ ਪ੍ਰਤੀਸ਼ਤਤਾ
		ਕੁੱਲ	ਪੁਰਸ਼	ਇਸਤਰੀ	ਕੁੱਲ	ਪੁਰਸ਼	ਇਸਤਰੀ	
1	2	3	4	5	6	7	8	9
213	ਪਾਲਪੋਟਾ	1777	917	860	957	508	449	53.85
214	ਰੂਪੋਵਾਲ	1537	787	750	828	435	393	53.87
215	ਦਾਦੂਵਾਲ	2804	1463	1341	1521	793	728	54.24
216	ਅਸਹਰ	1352	693	659	738	378	360	54.59
217	ਨਾਹਲ	713	396	317	391	221	170	54.84
218	ਗੁਮਤਾਲਾ	1278	659	619	701	374	327	54.85
219	ਸੇਖਪੁਰ	362	196	166	199	102	97	54.97
220	ਲੋਹਗੜ੍ਹ	953	500	453	524	278	246	54.98
221	ਲੋਹਲ	1146	589	557	634	329	305	55.32
222	ਸੰਗਤਪੁਰ	1238	657	581	686	359	327	55.41
223	ਝੁੰਗੀਆਂ ਮਹਾਸਿੰਘ	210	116	94	117	63	54	55.71
224	ਹਰੀਪੁਰ	1932	993	939	1078	545	533	55.80
225	ਸਾਗੁਰਪੁਰ	917	484	433	512	257	255	55.83
226	ਮਤਫਲੂ	696	361	335	390	204	186	56.03
227	ਭੰਗਾਲਾ	1417	730	687	800	423	377	56.46
228	ਓਮਰਪੁਰ	1181	621	560	668	343	325	56.56
229	ਲਾਡਰਾਂ	1369	712	657	780	401	379	56.98
230	ਘੁਰਕਾ	2844	1514	1330	1625	876	749	57.14
231	ਲਡੀਆਂ	587	309	278	336	181	155	57.24
232	ਪੰਡੋਰੀ ਮੁਸਤਰਕਤੀ	1535	798	737	882	470	412	57.46
233	ਭਾਰ ਸਿੰਘਪੁਰ	1907	989	918	1098	574	524	57.58
234	ਲਖਨਪਾਲ	1345	683	662	784	387	397	58.29
235	ਡਾਡੂਵਾਲ	1626	834	792	955	488	467	58.73
236	ਫਤਿਹਪੁਰ	1850	920	930	1092	542	550	59.03
237	ਭਟੂਰਾ	288	154	134	170	98	72	59.03
238	ਮੀਰਾਪੁਰ	147	84	63	87	54	33	59.18
239	ਖੋਖੇਵਾਲ	884	439	445	529	263	266	59.84
240	ਨੰਗਲ	3867	2038	1829	2328	1256	1072	60.20
241	ਜੋਹਲ	1246	661	585	764	406	358	61.32
242	ਜਚੋਵਾਲ	697	380	317	428	235	193	61.41
243	ਥਾਮਨਵਾਲ	534	267	267	331	166	165	61.99
244	ਭੈਣੀ	788	421	367	494	273	221	62.69
245	ਬੰਕਾ ਮੁਜਾਰਾ	596	303	293	374	183	191	62.75
246	ਇੰਦਨਾ ਕਲਾਸਕੇ	1185	604	581	744	380	364	62.78
247	ਪਬਵਾਂ	1188	614	574	750	379	371	63.13
248	ਰਾਮਗੜ੍ਹ	1965	1029	936	1243	655	588	63.26
249	ਥਾਲਾ	2279	1202	1077	1449	759	690	63.58
250	ਭਸੀਨ	747	393	354	479	254	225	64.12
251	ਮੁਜਾਰਾ	1211	621	590	779	395	384	64.33
252	ਕੋਟ ਗਰੇਵਾਲ	1041	537	504	674	346	328	64.75
253	ਗੁਰਾ	1149	635	514	746	411	335	64.93

(ਨੰਬਰ)

ਲੜੀ ਨੰ.	ਜਿਲ੍ਹਾ/ ਤਹਿਸੀਲ/ ਪਿੰਡ ਦਾ ਨਾਮ	ਜਨਸੰਖਿਆ			ਅਨੁਸੂਚਿਤ ਜਾਤੀ ਜਨਸੰਖਿਆ			ਕਾਲਮ-6 ਦੀ ਕਾਲਮ-3 ਨਾਲ ਪ੍ਰਤੀਸ਼ਤਤਾ
		ਕੁੱਲ	ਪੁਰਸ਼	ਇਸਤਰੀ	ਕੁੱਲ	ਪੁਰਸ਼	ਇਸਤਰੀ	
1	2	3	4	5	6	7	8	9
254	ਸੇਵਾਬਾਦ	1026	564	462	672	370	302	65.50
255	ਕਾਲਾ	835	458	377	547	301	246	65.51
256	ਕਰੀਆਨਾ	1474	764	710	969	508	461	65.74
257	ਚੋਲਾਗ	448	232	216	295	153	142	65.85
258	ਰਾਜੋਰੀ	171	83	88	114	54	60	66.67
259	ਮੇਵਾਲ	2166	1114	1052	1463	762	701	67.54
260	ਰਸੂਲਪੁਰ	1571	777	794	1062	514	548	67.60
261	ਧੀਨਪੁਰ	382	194	188	260	132	128	68.06
262	ਜੰਡ	476	249	227	328	162	166	68.91
263	ਫਿਲੋਰ	444	231	213	306	164	142	68.92
264	ਸੰਗੋਵਾਲ	1976	1032	944	1376	711	665	69.64
265	ਬਰੂਵਾਲ	340	193	147	240	136	104	70.59
266	ਰਾਏਪੁਰ ਅਰੀਆਂ	1641	852	789	1166	603	563	71.05
267	ਖਾਨਪੁਰ	664	335	329	474	229	245	71.39
268	ਰਾਜਗੋਮਾਲ	681	368	313	489	266	223	71.81
269	ਬੋਗਮਪੁਰਾ	865	439	426	622	315	307	71.91
270	ਹਰਦੇਸੇਖ	1085	568	517	786	408	378	72.44
271	ਸਿਧ ਮੁਤਸਾਦੀ	1303	697	606	946	512	434	72.60
272	ਗਾਨਾ ਪਿੰਡ	3772	1923	1849	2756	1397	1359	73.06
273	ਚੂਹੇਕੀ	1727	934	793	1273	680	593	73.71
274	ਮਸਾਨੀ	1665	860	805	1233	637	596	74.05
275	ਸੰਗਾ ਜਗੀਰ	772	389	383	573	293	280	74.22
276	ਨੱਬੇਵਾਲ	1021	561	460	764	426	338	74.83
277	ਬਹਾਦਰਪੁਰ	372	200	172	286	155	131	76.88
278	ਅਨੀਹਾਰ	1051	547	504	809	425	384	76.97
279	ਗਰਹਾ	2171	1131	1040	1693	888	805	77.98
280	ਕੱਟ ਪਲ	1505	797	708	1182	640	542	78.54
281	ਸਲਕੀਆਨਾ	1369	721	648	1095	579	516	79.99
282	ਭੱਟੀਆਂ	655	327	328	541	272	269	82.60
283	ਅਵਾਹਰੀ	557	292	265	466	244	222	83.66
284	ਗੋਹਾਵਰ	2524	1313	1211	2124	1109	1015	84.15
285	ਗਦਰਾ	368	198	170	311	164	147	84.51
286	ਕੁਤਬੇਵਾਲ	789	424	365	675	360	315	85.55
287	ਲੰਗੀਆਣਾ	318	164	154	274	144	130	86.16
288	ਜੱਜੋਮਾਜਰਾ	10	7	3	10	7	3	100.00
289	ਸੁੰਦਰ ਤੱਤਰ	18	11	7	18	11	7	100.00
ਤਹਿਸੀਲ	ਜਲੰਧਰ-1							
290	ਲੋਹਾਰ	1503	812	691	617	335	282	41.05
291	ਨੌਲੀ	1072	562	510	441	236	205	41.14
292	ਬੁਧੀਆਣਾ	1566	826	740	646	343	303	41.25
293	ਖਿਆਲਾ	130	66	64	54	28	26	41.54

(ਨੰਬਰ)

ਲੜੀ ਨੰ.	ਜਿਲ੍ਹਾ/ ਤਹਿਸੀਲ/ ਪਿੰਡ ਦਾ ਨਾਮ	ਜਨਸੰਖਿਆ			ਅਨੁਸੂਚਿਤ ਜਾਤੀ ਜਨਸੰਖਿਆ			ਕਾਲਮ-6 ਦੀ ਕਾਲਮ-3 ਨਾਲ ਪ੍ਰਤੀਸ਼ਤਤਾ
		ਕੁੱਲ	ਪੁਰਸ਼	ਇਸਤਰੀ	ਕੁੱਲ	ਪੁਰਸ਼	ਇਸਤਰੀ	
1	2	3	4	5	6	7	8	9
294	ਦੋਲਤਪੁਰ	1100	575	525	459	245	214	41.73
295	ਹਰੀਪੁਰ	3192	1651	1541	1343	708	635	42.07
296	ਗੋਲਪਿੰਡ	159	82	77	67	33	34	42.14
297	ਚੱਕ ਜੇਠਪੁਰ	26	14	12	11	7	4	42.31
298	ਜਮਸ਼ੇਰ	8426	4394	4032	3577	1870	1707	42.45
299	ਭੋਜੋਵਾਲ	1227	642	585	529	285	244	43.11
300	ਨੰਗਲ ਪੁਰਦਿਲ	227	122	105	100	53	47	44.05
301	ਕਾਲਾ ਬਕਰਾ	2902	1529	1373	1292	692	600	44.52
302	ਸਿਕੰਦਰਪੁਰ	1326	686	640	595	313	282	44.87
303	ਚੁਕੀਆਰਾ	1316	683	633	591	320	271	44.91
304	ਜਲਪੋਟ	475	261	214	214	120	94	45.05
305	ਕੰਡੋਲਾ	2060	1080	980	929	478	451	45.10
306	ਮੰਡੇਰ	1125	596	529	508	276	232	45.16
307	ਕਥਰ	878	465	413	397	221	176	45.22
308	ਦੇਹਪੁਰ	821	428	393	378	200	178	46.04
309	ਖੁਰਦਪੁਰ	2568	1360	1208	1189	622	567	46.30
310	ਸਮਾਣਾ	489	274	215	227	126	101	46.42
311	ਖੁਸਰੋਪੁਰ	1908	999	909	893	444	449	46.80
312	ਕੁਕੜ ਪਿੰਡ	2800	1465	1335	1334	699	635	47.64
313	ਜਗਰਾਵਾਂ	479	256	223	233	121	112	48.64
314	ਉਧੋਪਰ	607	300	307	296	141	155	48.76
315	ਕੋਟ ਕਲਾਂ	1513	770	743	741	379	362	48.98
316	ਧਾਡਾ	1619	832	787	822	408	414	50.77
317	ਸਲਾਰਪੁਰ	1543	783	760	784	397	387	50.81
318	ਰਾਇਪੁਰ	1702	911	791	868	461	407	51.00
319	ਬੋਲੀਨਾ	1987	1034	953	1028	533	495	51.74
320	ਸੂਫੀਪਿੰਡ	5549	2953	2596	2872	1541	1331	51.76
321	ਮਜਫਰਪੁਰ	882	467	415	464	245	219	52.61
322	ਖਿੱਚੀਪੁਰ	836	423	413	441	219	222	52.75
323	ਨੰਗਲ ਸਰਮਾ	2331	1196	1135	1249	633	616	53.58
324	ਪਾਰਸ ਰਾਮਪੁਰ	1747	902	845	938	484	454	53.69
325	ਬਿਆਸ ਪਿੰਡ	3908	2003	1905	2109	1083	1026	53.97
326	ਜੋਹਲ	1601	810	791	864	430	434	53.97
327	ਕੰਗਨੀਵਾਲ	1999	1034	965	1091	574	517	54.58
328	ਅੰਜਨਵਾਲ	1630	835	795	898	470	428	55.09
329	ਕੋਟਲੀ ਜਮੀਅਤ ਸਿੰਘ	489	255	234	271	145	126	55.42
330	ਮੀਰਾਪੁਰ	338	179	159	188	95	93	55.62
331	ਕੋਟਲੀ ਥਾਨ ਸਿੰਘ	2720	1461	1259	1530	828	702	56.25
332	ਭਗਵਾਂਪੁਰ	272	138	134	154	73	81	56.62
333	ਕੀਸ਼ਨਗੜ	931	507	424	532	292	240	57.14
334	ਕਪੂਰ ਪਿੰਡ	2160	1148	1012	1245	661	584	57.64

(ਨੰਬਰ)

ਲੜੀ ਨੰ.	ਜਿਲ੍ਹਾ/ ਤਹਿਸੀਲ/ ਪਿੰਡ ਦਾ ਨਾਮ	ਜਨਸੰਖਿਆ			ਅਨੁਸੂਚਿਤ ਜਾਤੀ ਜਨਸੰਖਿਆ			ਕਾਲਮ-6 ਦੀ ਕਾਲਮ-3 ਨਾਲ ਪ੍ਰਤੀਸ਼ਤਤਾ
		ਕੁੱਲ	ਪੁਰਸ਼	ਇਸਤਰੀ	ਕੁੱਲ	ਪੁਰਸ਼	ਇਸਤਰੀ	
1	2	3	4	5	6	7	8	9
335	ਦੋਲੀਕਾ ਸੁੰਦਰਪੁਰ	1799	971	828	1042	566	476	57.92
336	ਪੂਰਨਪੁਰ	1056	561	495	612	303	309	57.95
337	ਲੁਟੇਰਾ ਖੁਰਦ	449	231	218	261	137	124	58.13
338	ਧਿਨ	4641	2372	2269	2775	1412	1363	59.79
339	ਤਲਹਾਨ	2946	1552	1394	1772	931	841	60.15
340	ਕੁਪੂਰ	1279	648	631	772	395	377	60.36
341	ਲੁਹਾਹਾਂ ਨੰਗਲ	468	247	221	284	141	143	60.68
342	ਨੌਰੰਗਪੁਰ	766	387	379	466	235	231	60.84
343	ਸੁਭਾਣਾ	1170	629	541	712	382	330	60.85
344	ਜੰਡਿਆਲੀ	801	402	399	488	245	243	60.92
345	ਸਪਰਾਏ	2599	1348	1251	1603	829	774	61.68
346	ਕਰਾਰੀ	1569	811	758	968	512	456	61.70
347	ਕਾਬੁਲਪੁਰ	1466	767	699	909	463	446	62.01
348	ਕੋਟਲਾ	464	255	209	294	161	133	63.36
349	ਉਦੇਸੀਆਂ	1306	662	644	828	430	398	63.40
350	ਕੋਟ ਖੁਰਦ	815	415	400	517	268	249	63.44
351	ਚੰਦੇਰ ਸੈਨ	469	238	231	298	146	152	63.54
352	ਫਤਿਹਪੁਰ	302	174	128	192	112	80	63.58
353	ਸ਼ਾਹਪੁਰ	310	153	157	199	100	99	64.19
354	ਜੋਠਪੁਰ	699	352	347	449	232	217	64.23
355	ਮਹਿਦੀਪੁਰ	907	486	421	591	299	292	65.16
356	ਜੈਤੋਵਾਲੀ	2050	1036	1014	1347	690	657	65.71
357	ਕੋਟਲੀ ਸੇਖਾ	241	126	115	160	82	78	66.39
358	ਓਸਮਾਨਪੁਰ	375	206	169	249	131	118	66.40
359	ਦੋਲਤਪੁਰ	646	337	309	438	235	203	67.80
360	ਤਲਵੰਡੀ ਅਰੀਆਨ	666	335	331	452	229	223	67.87
361	ਨੰਗਲ ਸੇਲਮਪੁਰ	614	339	275	419	236	183	68.24
362	ਨੰਗਲ ਜਮਾਲਪੁਰ	319	176	143	220	114	106	68.97
363	ਸੰਗੋਵਾਲ	1663	873	790	1148	597	551	69.03
364	ਮਨਕ	1963	1002	961	1360	703	657	69.28
365	ਮੋਹੰਮਦਪੁਰ	804	433	371	558	307	251	69.40
366	ਕਰੀਆਣਾ	1383	731	652	966	512	454	69.85
367	ਕਾਦੀਆਵਾਲੀ	1906	1042	864	1360	756	604	71.35
368	ਚਾਚੋਵਾਲ	662	336	326	473	227	246	71.45
369	ਜਲਬੇ	908	450	458	655	330	325	72.14
370	ਬਹੁਦੀਨਪੁਰ	239	133	106	173	97	76	72.38
371	ਬੰਬੀਆਵਾਲੀ	2077	1068	1009	1511	774	737	72.75
372	ਢੰਡਰੀ	472	241	231	348	179	169	73.73
373	ਸੋਮੀ	605	327	278	450	243	207	74.38
374	ਲੇਸਾਰੀਵਾਲਾ	1972	1069	903	1472	805	667	74.65
375	ਪਰਤਾਪਪੁਰ	2434	1278	1156	1836	980	856	75.43

(ਨੰਬਰ)

ਲੜੀ ਨੰ.	ਜਿਲ੍ਹਾ/ ਤਹਿਸੀਲ/ ਪਿੰਡ ਦਾ ਨਾਮ	ਜਨਸੰਖਿਆ			ਅਨੁਸੂਚਿਤ ਜਾਤੀ ਜਨਸੰਖਿਆ			ਕਾਲਮ-6 ਦੀ ਕਾਲਮ-3 ਨਾਲ ਪ੍ਰਤੀਸ਼ਤਤਾ
		ਕੁੱਲ	ਪੁਰਸ਼	ਇਸਤਰੀ	ਕੁੱਲ	ਪੁਰਸ਼	ਇਸਤਰੀ	
1	2	3	4	5	6	7	8	9
376	ਅਲਾਦੀਨਪੁਰ	651	335	316	493	256	237	75.73
377	ਫੂਲਪੁਰ	1128	580	548	863	442	421	76.51
378	ਚੁਹਾਰਵਾਲੀ	2679	1385	1294	2082	1077	1005	77.72
379	ਖੋਨਖੁਨ	691	366	325	543	295	248	78.58
380	ਸ਼ੇਖੇ ਪਿੰਡ	436	235	201	349	191	158	80.05
381	ਅਲੀਪੁਰ	597	295	302	478	248	230	80.07
382	ਧਨਾਲ	1482	784	698	1196	626	570	80.70
383	ਰਹਿਮਾਨਪੁਰ	684	367	317	561	306	255	82.02
384	ਹਮੀਰੀ ਖੇਰਾ	635	342	293	523	279	244	82.36
385	ਸ਼ੇਰਪੁਰ	989	519	470	831	431	400	84.02
386	ਛੱਤੋਵਾਲੀ	329	176	153	280	149	131	85.11
387	ਚਨਨਪੁਰ	700	359	341	616	317	299	88.00
388	ਤਲਵਾੜਾ	497	261	236	438	229	209	88.13
389	ਬਰਸਾਲ	700	367	333	630	330	300	90.00
390	ਮੁਬਾਰਕਪੁਰ	994	525	469	945	499	446	95.07
391	ਕਾਸਮਪਰ	334	171	163	334	171	163	100.00
ਤਹਿਸੀਲ	ਜਲੰਧਰ-2							
392	ਸੰਗਲ ਸੋਹਲ	1458	797	661	585	322	263	40.12
393	ਬਰਚੂਚੀ	365	174	191	149	71	78	40.82
394	ਮੋਮਨਪੁਰ	56	37	19	23	13	10	41.07
395	ਸੁਦਾਨਾਪੁਰ	1358	706	652	559	293	266	41.16
396	ਗੋਬਿੰਦਪੁਰ	631	310	321	262	146	116	41.52
397	ਕੁਦੋਵਾਲ	1228	622	606	514	273	241	41.86
398	ਤੰਡੀ	651	335	316	276	143	133	42.40
399	ਭਤੀਜਾ ਰੰਧਾਵਾ	1217	605	612	520	255	265	42.73
400	ਖਾਨਕੇ ਫਤਿਹਗੜ੍ਹ	881	506	375	379	212	167	43.02
401	ਬੁਲਾ	721	389	332	311	166	145	43.13
402	ਮੀਰਪੁਰ	856	454	402	370	195	175	43.22
403	ਕਲੀਆਪੁਰ	2077	1058	1019	903	461	442	43.48
404	ਬਹਿਰਾਮ ਸ਼ਰਿਸਤਾ	2861	1457	1404	1249	611	638	43.66
405	ਲੀਦੜਾ	3228	1711	1517	1419	764	655	43.96
406	ਮੁਸਤਫਪੁਰ	988	511	477	439	231	208	44.43
407	ਤਲਵੰਡੀ ਭੀਲਾਂ	626	332	294	280	144	136	44.73
408	ਲਲੀਆਂ ਕਲਾਂ	1398	741	657	632	330	302	45.21
409	ਨੋਗਾਜਾ	2125	1081	1044	961	478	483	45.22
410	ਲੰਬੜੀ	601	323	278	273	144	129	45.42
411	ਖੋਜਕੀਪੁਰ	969	508	461	450	244	206	46.44
412	ਖੇਰਾ ਮਾਝਾ	1219	647	572	568	308	260	46.60
413	ਗੱਦੋਵਾਲੀ	737	381	356	344	187	157	46.68
414	ਲੋਹਾਰ	869	448	421	410	216	194	47.18
415	ਬਸੋਸਪੁਰ	1281	652	629	609	322	287	47.54

(ਨੰਬਰ)

ਲੜੀ ਨੰ.	ਜਿਲ੍ਹਾ/ ਤਹਿਸੀਲ/ ਪਿੰਡ ਦਾ ਨਾਮ	ਜਨਸੰਖਿਆ			ਅਨੁਸੂਚਿਤ ਜਾਤੀ ਜਨਸੰਖਿਆ			ਕਾਲਮ-6 ਦੀ ਕਾਲਮ-3 ਨਾਲ ਪ੍ਰਤੀਸ਼ਤਤਾ
		ਕੁੱਲ	ਪੁਰਸ਼	ਇਸਤਰੀ	ਕੁੱਲ	ਪੁਰਸ਼	ਇਸਤਰੀ	
1	2	3	4	5	6	7	8	9
416	ਚਾਹਰਕੇ	1480	791	689	707	371	336	47.77
417	ਚਿਟੀ	3464	1781	1683	1664	887	777	48.04
418	ਲੋਹਾਰ	775	391	384	373	196	177	48.13
419	ਦੇਸਾਲਪੁਰ	673	350	323	325	172	153	48.29
420	ਮੋਗਾ	773	390	383	375	189	186	48.51
421	ਚੱਕ ਸਕੂਰ	596	301	295	292	144	148	48.99
422	ਪਟਰ ਖੁਰਦ	1158	599	559	569	296	273	49.14
423	ਕਾਲਾ ਭੀਆਂ	1403	735	668	693	365	328	49.39
424	ਦਫਰਵਾਲ	89	43	46	44	20	24	49.44
425	ਧੀਰਪੁਰ	1740	926	814	864	465	399	49.66
426	ਸਨੌਰਾ	1073	552	521	533	275	258	49.67
427	ਅਖਾੜਾ	1127	598	529	568	303	265	50.40
428	ਚੱਕ ਬਸੇਸਰਪੁਰ	109	57	52	55	29	26	50.46
429	ਬਰਹਮਪੁਰ	598	305	293	304	162	142	50.84
430	ਬਲੋਵਾਲ	1700	898	802	869	448	421	51.12
431	ਮੋਖੇ	717	365	352	368	202	166	51.32
432	ਮਾਹਦੀਪੁਰ	862	455	407	444	243	201	51.51
433	ਈਸਪੁਰ	458	236	222	237	116	121	51.75
434	ਮੁਰੀਦਪੁਰ	354	197	157	185	104	81	52.26
435	ਬਾਦਸ਼ਾਹਪੁਰ	445	238	207	233	118	115	52.36
436	ਨੂਰਪੁਰ	3605	2011	1594	1891	1028	863	52.45
437	ਸੰਗਰਾਵਾਲੀ	1246	654	592	655	338	317	52.57
438	ਕੰਧਾਲਾ ਗੁਰੂ	989	529	460	520	280	240	52.58
439	ਪਸਾਂ	410	226	184	216	119	97	52.68
440	ਮਲੀਆਂ	1089	593	496	574	308	266	52.71
441	ਨੂਸੀ	2201	1125	1076	1164	599	565	52.89
442	ਲਲੀਆਂ ਖੁਰਦ	1725	889	836	921	466	455	53.39
443	ਪਚਰੰਗਾ	978	504	474	524	263	261	53.58
444	ਧੋਗਰੀ	3908	2083	1825	2111	1136	975	54.02
445	ਘੁੱਗ	557	289	268	301	162	139	54.04
446	ਮੁਚਰੋਵਾਲ	333	171	162	180	94	86	54.05
447	ਜਫਲ ਜੀਗਾਰ	686	354	332	374	206	168	54.52
448	ਸਿੰਘ	1386	732	654	759	398	361	54.76
449	ਦਰਾਵਾਨ	859	460	399	475	253	222	55.30
450	ਰੰਧਾਵਾ ਮਸੰਦਾਂ	3778	1994	1784	2090	1093	997	55.32
451	ਸਿੰਘਪੁਰ	466	248	218	258	139	119	55.36
452	ਜੰਡੇ ਸਰਾਈ	957	524	433	530	298	232	55.38
453	ਮੰਡ	498	244	254	276	141	135	55.42
454	ਹੀਰਾਪੁਰ	1447	747	700	803	417	386	55.49
455	ਪੰਡੋਰੀ ਨਿਜਰਾਂ	3211	1715	1496	1799	944	855	56.03
456	ਤਲਵੰਡੀ ਝੰਡੀਰ	405	216	189	227	123	104	56.05

(ਨੰਬਰ)

ਲੜੀ ਨੰ.	ਜਿਲ੍ਹਾ/ ਤਹਿਸੀਲ/ ਪਿੰਡ ਦਾ ਨਾਮ	ਜਨਸੰਖਿਆ			ਅਨੁਸੂਚਿਤ ਜਾਤੀ ਜਨਸੰਖਿਆ			ਕਾਲਮ-6 ਦੀ ਕਾਲਮ-3 ਨਾਲ ਪ੍ਰਤੀਸ਼ਤਤਾ
		ਕੁੱਲ	ਪੁਰਸ਼	ਇਸਤਰੀ	ਕੁੱਲ	ਪੁਰਸ਼	ਇਸਤਰੀ	
1	2	3	4	5	6	7	8	9
457	ਹਸਨਮੁੰਡਾ	847	452	395	480	262	218	56.67
458	ਕਿੰਰਾ ਚੁਵਾਲਾ	1740	930	810	988	533	455	56.78
459	ਸਰੋਬਾਦ	969	509	460	551	303	248	56.86
460	ਰਾਇਪੁਰ ਰਸੂਲਪੁਰ	4824	2603	2221	2762	1502	1260	57.26
461	ਬੁਲੰਦਪੁਰ	2874	1558	1316	1647	880	767	57.31
462	ਕੋਹਜਾ	1041	528	513	599	307	292	57.54
463	ਸੰਧਮ	333	172	161	194	99	95	58.26
464	ਧੀਰੋਵਾਲ	698	370	328	407	224	183	58.31
465	ਅਲੀ ਚੱਕ	919	476	443	538	289	249	58.54
466	ਮਦਾਰ	1861	955	906	1108	577	531	59.54
467	ਢੀਗਰੀਆਂ	1545	824	721	921	491	430	59.61
468	ਕੋਟਲਾ	1326	694	632	806	417	389	60.78
469	ਜਲੋਵਾਲ	931	470	461	566	279	287	60.79
470	ਮਨਸੂਰਪੁਰ	730	392	338	448	244	204	61.37
471	ਕੋਟਲੀ ਐਰੀਆਂ	798	407	391	493	258	235	61.78
472	ਗੋਰੋਵਾਹੀ	1710	906	804	1080	572	508	63.16
473	ਮਨਠ	1119	594	525	708	377	331	63.27
474	ਆਲਮਗੀਰ	605	303	302	387	184	203	63.97
475	ਤਰਾਰ	793	417	376	513	268	245	64.69
476	ਸੱਤੋਵਾਲੀ	733	389	344	479	254	225	65.35
477	ਚੋਗਾਵਾ	1080	576	504	706	368	338	65.37
478	ਨਾਹਲ	1332	719	613	876	467	409	65.77
479	ਫਾਜਲਪੁਰ	283	167	116	187	108	79	66.08
480	ਦੁਗਰੀ	657	347	310	436	228	208	66.36
481	ਰਸਤਗੋ	1284	673	611	855	452	403	66.59
482	ਤਾਜਪੁਰ	1988	1069	919	1332	731	601	67.00
483	ਸਲਾਲਾ	1432	757	675	963	505	458	67.25
484	ਦੀਤੂ ਨੰਗਲ	223	117	106	150	75	75	67.26
485	ਧਾਲੀਵਾਲ	1754	880	874	1180	583	597	67.27
486	ਧਮੋਲੀ	539	306	233	365	208	157	67.72
487	ਨੰਗਲ ਫੀਦਾ	1218	682	536	826	460	366	67.82
488	ਸੋਡਾ ਚੱਕ	506	286	220	346	198	148	68.38
489	ਹੁਸੈਨਪੁਰ	468	238	230	321	161	160	68.59
490	ਲੰਬੜਾ	1489	779	710	1025	537	488	68.84
491	ਬੈਹਲ	603	316	287	419	216	203	69.49
492	ਨਾਹਲ	564	282	282	394	197	197	69.86
493	ਰਾਮਪੁਰ ਲਲੀਆਂ	739	380	359	519	268	251	70.23
494	ਰਸੂਲਪੁਰ ਬਰਾਹਮਣਾਂ	645	339	306	453	238	215	70.23
495	ਰਾਮ ਸਿੰਘਪੁਰ	467	238	229	328	166	162	70.24
496	ਏਮਾ	482	269	213	339	191	148	70.33
497	ਬਜਰਾ	687	398	289	497	307	190	72.34

(ਨੰਬਰ)

ਲੜੀ ਨੰ.	ਜ਼ਿਲ੍ਹਾ/ ਤਹਿਸੀਲ/ ਪਿੰਡ ਦਾ ਨਾਮ	ਜਨਸੰਖਿਆ			ਅਨੁਸੂਚਿਤ ਜਾਤੀ ਜਨਸੰਖਿਆ			ਕਾਲਮ-6 ਦੀ ਕਾਲਮ-3 ਨਾਲ ਪ੍ਰਤੀਸ਼ਤਤਾ
		ਕੁੱਲ	ਪੁਰਸ਼	ਇਸਤਰੀ	ਕੁੱਲ	ਪੁਰਸ਼	ਇਸਤਰੀ	
1	2	3	4	5	6	7	8	9
498	ਵਰੀਆਨਾ	2843	1481	1362	2061	1074	987	72.49
499	ਖੁੱਗ	577	296	281	421	213	208	72.96
500	ਫਤਿਹਜਲਾਲ	1285	675	610	941	489	452	73.23
501	ਭੱਟੀਆਂ	337	176	161	247	118	129	73.29
502	ਦੇਵੀ ਦਾਸਪੁਰ	386	208	178	283	150	133	73.32
503	ਪਵਾਰ	437	231	206	324	175	149	74.14
504	ਢੱਡਾ	410	211	199	304	155	149	74.15
505	ਅਬਾਦਾਨ	308	168	140	229	124	105	74.35
506	ਸਫੀਪੁਰ	458	254	204	341	188	153	74.45
507	ਮਲਕੋ	873	451	422	652	332	320	74.68
508	ਕੋਟਲਾ	270	147	123	202	113	89	74.81
509	ਪਾਰਾਪਿੰਡ	858	453	405	642	339	303	74.83
510	ਕੋਟਲੀ ਸਜਾਵਰ	430	223	207	322	166	156	74.88
511	ਸਾਮੀਪੁਰ	1618	831	787	1212	629	583	74.91
512	ਜੱਲਾ ਸਿੰਘ	726	367	359	546	269	277	75.21
513	ਧੁਰੀਆਲ	1020	544	476	769	406	363	75.39
514	ਰਾਣੀ ਭੱਟੀ	571	289	282	435	215	220	76.18
515	ਸਿਵਦਾਸਪੁਰ	683	370	313	527	285	242	77.16
516	ਦਾਊਦਪੁਰ	236	125	111	183	98	85	77.54
517	ਨਾਜਕਾ	496	265	231	385	209	176	77.62
518	ਭੀਖਾ ਨੰਗਲ	320	177	143	249	133	116	77.81
519	ਭਗਵਾਂਪੁਰ	1649	856	793	1302	685	617	78.96
520	ਵਦਾਲਾ	2268	1227	1041	1798	950	848	79.28
521	ਸਦਾ ਚੱਕ	651	341	310	522	268	254	80.18
522	ਨਰਨਵਾਲੀ	117	63	54	94	49	45	80.34
523	ਫਿਰੋਜ਼	705	379	326	569	301	268	80.71
524	ਬਸਤੀ ਇਬਰਾਹਿਮ ਖਾਂ	580	308	272	482	253	229	83.10
525	ਸੂਰਾ	272	131	141	227	112	115	83.46
526	ਸ਼ਹਿਜ਼ਹਾਰੀ	527	280	247	442	234	208	83.87
527	ਸਫੀਪੁਰ	988	503	485	830	425	405	84.01
528	ਛੋਟਾ ਪਿੰਡ ਉਰਫ ਬੜਾ ਪਿੰਡ	1486	772	714	1253	654	599	84.32
529	ਨਰਪੁਰ	442	236	206	383	202	181	86.65
530	ਭੱਠੇ	507	270	237	448	235	213	88.36
531	ਸਕਰਪੁਰ	466	255	211	414	227	187	88.84
532	ਭਾਖੂ ਨੰਗਲ	951	478	473	867	436	431	91.17
533	ਹਸਨਪੁਰ	792	407	385	743	376	367	93.81
534	ਫਾਜ਼ਿਲਪੁਰ	93	55	38	88	51	37	94.62
535	ਫਰੀਦਪੁਰ	661	352	309	657	350	307	99.39

ਜ਼ਿਲ੍ਹਾ : ਕਪੂਰਥਲਾ

(ਨੰਬਰ)

ਲੜੀ ਨੰ.	ਜਿਲ੍ਹਾ/ ਤਹਿਸੀਲ/ ਪਿੰਡ ਦਾ ਨਾਮ	ਜਨਸੰਖਿਆ			ਅਨੁਸੂਚਿਤ ਜਾਤੀ ਜਨਸੰਖਿਆ			ਕਾਲਮ-6 ਦੀ ਕਾਲਮ-3 ਨਾਲ ਪ੍ਰਤੀਸ਼ਤਤਾ
		ਕੁੱਲ	ਪੁਰਸ਼	ਇਸਤਰੀ	ਕੁੱਲ	ਪੁਰਸ਼	ਇਸਤਰੀ	
1	2	3	4	5	6	7	8	9
ਤਹਿਸੀਲ	ਭੁਲੋਥ							
1	ਮੁਬਾਰਕਪੁਰ	614	317	297	250	132	118	40.72
2	ਸ਼ਾਦੀਪੁਰ	211	105	106	117	61	56	55.45
3	ਮੰਡ ਡੋਗਰਾਵਾਲਾ	60	34	26	34	18	16	56.67
4	ਮੰਡ ਗੁਰਦਾਸਪੁਰ	45	23	22	26	11	15	57.78
5	ਮੰਡ ਸੰਧੀ ਖਾਨਵਾਲਾ	66	34	32	41	19	22	62.12
6	ਮੰਡ ਅਲਾਹਾਬਾਦ	87	50	37	64	35	29	73.56
7	ਮੰਡ ਤਲਵੰਡੀ ਕਠੋ	253	132	121	253	132	121	100.00
8	ਮੰਡ ਸਰਦਾਰ ਸਾਹਿਬਵਾਲਾ	13	8	5	13	8	5	100.00
9	ਮੰਡ ਫਰੀਦਕੋਟ	4	3	1	4	3	1	100.00
ਤਹਿਸੀਲ	ਕਪੂਰਥਲਾ							
10	ਹੈਥਤਪੁਰਾ	590	317	273	236	135	101	40.00
11	ਭਗਵਾਨਪੁਰਾ	733	375	358	294	154	140	40.11
12	ਬਾਮੂਵਾਲ	1978	1066	912	801	437	364	40.50
13	ਖੋਜੇਵਲੀ	1209	628	581	491	251	240	40.61
14	ਦੌਲਤਪੁਰ	87	48	39	36	19	17	41.38
15	ਦੌਲੇ ਆਰੀਆਂ	81	45	36	34	17	17	41.98
16	ਲਖਨ ਕਲਾਂ	3431	1849	1582	1442	767	675	42.03
17	ਡਾਬੁਰਜੀ	887	460	427	374	199	175	42.16
18	ਮਿਆਨੀ ਬੋਲਾ	481	254	227	203	109	94	42.20
19	ਨੂਰਪੁਰ ਜੋਹਾਨ	650	333	317	282	146	136	43.38
20	ਰੱਤਾ ਨੌਬਾਦ	269	145	124	117	64	53	43.49
21	ਬਨਵਾਲੀਪੁਰ	760	372	388	331	163	168	43.55
22	ਜੱਗ	367	191	176	160	80	80	43.60
23	ਘੁੱਗ	529	273	256	234	120	114	44.23
24	ਜਾਲੇਵਾਲ	504	259	245	223	120	103	44.25
25	ਮਾਲੀਆਂ	842	431	411	381	193	188	45.25
26	ਸੋਖੋਪੁਰ	1557	795	762	709	366	343	45.54
27	ਜਵਾਲਾਪੁਰ	279	154	125	129	75	54	46.24
28	ਰਤੜਾ	426	226	200	197	103	94	46.24
29	ਮਹਿਮੂਦਵਾਲਾ	829	441	388	386	200	186	46.56
30	ਘਨੀਆਕਾ	472	251	221	220	117	103	46.61
31	ਆਰੀਅਨਵਾਲਾ	687	361	326	324	168	156	47.16
32	ਸੁਖਾਣੀ	335	178	157	159	86	73	47.46
33	ਗੋਧਨੀ	603	294	309	294	140	154	48.76
34	ਡੁਲੋਵਾਲ	837	446	391	409	224	185	48.86
35	ਲੋਧੀ ਭੋਲਾਨਾ	1007	501	506	496	249	247	49.26
36	ਤਲਵੰਡੀ ਪੈਨ	656	346	310	326	167	159	49.70
37	ਦੇਵਲਾ ਵਾਲਾ	803	405	398	400	191	209	49.81
38	ਬਿਸ਼ਨਪੁਰ	1481	740	741	738	378	360	49.83
39	ਸੀਨਪੁਰ	1069	569	500	541	275	266	50.61

(ਨੰਬਰ)

ਲੜੀ ਨੰ.	ਜਿਲ੍ਹਾ/ ਤਹਿਸੀਲ/ ਪਿੰਡ ਦਾ ਨਾਮ	ਜਨਸੰਖਿਆ			ਅਨੁਸੂਚਿਤ ਜਾਤੀ ਜਨਸੰਖਿਆ			ਕਾਲਮ-6 ਦੀ ਕਾਲਮ-3 ਨਾਲ ਪ੍ਰਤੀਸ਼ਤਤਾ
		ਕੁੱਲ	ਪੁਰਸ਼	ਇਸਤਰੀ	ਕੁੱਲ	ਪੁਰਸ਼	ਇਸਤਰੀ	
1	2	3	4	5	6	7	8	9
40	ਨਿਹਾਲਗੜ੍ਹ	429	228	201	224	115	109	52.21
41	ਤਲਵੰਡੀ ਰਾਜਪੁਤਾਂ	211	112	99	111	58	53	52.61
42	ਫਤੂ ਚੱਕ	695	361	334	369	197	172	53.09
43	ਘੁਲਵਾਲ	120	65	55	64	36	28	53.33
44	ਕੋਟ ਕਰਰ ਖਾਨ	1652	880	772	886	469	417	53.63
45	ਮਾਨਾਂ	611	312	299	338	171	167	55.32
46	ਬੋਹ	1315	678	637	729	376	353	55.44
47	ਸੇਖਨਵਾਲਾ	407	208	199	227	118	109	55.77
48	ਬੇਖਰੀਆਂ	1332	725	607	744	412	332	55.86
49	ਕੱਦੂਪੁਰ	821	416	405	464	233	231	56.52
50	ਗਾਜਾਪੁਰ	1406	745	661	799	416	383	56.83
51	ਪੁਰੇਵਾਲ	21	13	8	12	6	6	57.14
52	ਝੰਗੀਆਂ ਗੁਲਾਮ	407	217	190	237	129	108	58.23
53	ਧਾਲੀਵਾਲ ਦੂਨਾ	1492	770	722	870	439	431	58.31
54	ਬੋਜਾ	134	67	67	79	40	39	58.96
55	ਚੁਹਾਰਵਾਲ	1477	762	715	873	450	423	59.11
56	ਚਾਕੋਕੀ	1802	929	873	1068	548	520	59.27
57	ਕੈਦਰਾਬਾਦ	455	239	216	278	144	134	61.10
58	ਚੱਕ	269	155	114	165	95	70	61.34
59	ਕਪੂਰਥਲਾ (ਪੇਡੂ)	2580	1369	1211	1611	857	754	62.44
60	ਫੇਰੂਵਾਲ	608	317	291	384	201	183	63.16
61	ਹੁਸੈਨਾਬਾਦ	604	326	278	384	206	178	63.58
62	ਛੀਗਲੀ	660	342	318	426	214	212	64.55
63	ਮੰਡ ਸੰਗੋਜਲਾ	381	204	177	247	140	107	64.83
64	ਤਾਜਪੁਰ	381	194	187	250	125	125	65.62
65	ਤਲਵੰਡੀ ਮੂਮਾ	1395	735	660	933	488	445	66.88
66	ਪੀਰੇਵਾਲ	475	245	230	320	170	150	67.37
67	ਬਿਜਲੀ ਨੰਗਲ	369	192	177	250	129	121	67.75
68	ਮਨਸੂਰਵਾਲ ਦੋਨਾ	271	139	132	184	90	94	67.90
69	ਬਹਿਲੋਲਪੁਰ	497	264	233	341	187	154	68.61
70	ਪੇਖੇਵਾਲ	525	275	250	362	190	172	68.95
71	ਰਾਮਪੁਰ	369	204	165	257	143	114	69.65
72	ਮੈਨਵਾਨ	722	378	344	520	273	247	72.02
73	ਬਨਾਮਲਵਾਲਾ	160	80	80	116	59	57	72.50
74	ਖਾਨਪੁਰ	1036	555	481	752	382	370	72.59
75	ਫਤਿਹਪੁਰ	397	198	199	292	147	145	73.55
76	ਅਲਾਉਦੀਨਪੁਰ	1084	579	505	799	432	367	73.71
77	ਭੀਲਾ	651	364	287	491	276	215	75.42
78	ਹਥੀਆਂ	527	258	269	403	190	213	76.47
79	ਖਾਨਗਾਹ	461	228	233	356	171	185	77.22
80	ਤਇਆਬਪੁਰ	423	224	199	336	182	154	79.43

(ਨੰਬਰ)

ਲੜੀ ਨੰ.	ਜਿਲ੍ਹਾ/ ਤਹਿਸੀਲ/ ਪਿੰਡ ਦਾ ਨਾਮ	ਜਨਸੰਖਿਆ			ਅਨੁਸੂਚਿਤ ਜਾਤੀ ਜਨਸੰਖਿਆ			ਕਾਲਮ-6 ਦੀ ਕਾਲਮ-3 ਨਾਲ ਪ੍ਰਤੀਸ਼ਤਤਾ
		ਕੁੱਲ	ਪੁਰਸ਼	ਇਸਤਰੀ	ਕੁੱਲ	ਪੁਰਸ਼	ਇਸਤਰੀ	
1	2	3	4	5	6	7	8	9
81	ਦੇਸਲ	1325	695	630	1071	558	513	80.83
82	ਨੰਗਲ ਨਰੈਨਗੜ੍ਹ	104	59	45	85	48	37	81.73
83	ਕੋਟਲੀ	374	187	187	307	156	151	82.09
84	ਪਹਾੜੀਪੁਰ	587	309	278	486	259	227	82.79
85	ਸਾਹਪੁਰ ਪੀਰਾ	534	282	252	474	248	226	88.76
86	ਵਰ੍ਹਿਆਂ	866	468	398	786	423	363	90.76
87	ਕਿਸ਼ਨ ਸਿੰਘਵਾਲਾ	1246	671	575	1159	626	533	93.02
88	ਮਾਛੀਪਾਲ	234	119	115	219	110	109	93.59
89	ਠੂਰਪੁਰ ਦੂਨਾ	1192	631	561	1138	606	532	95.47
90	ਝਾਲ ਠੀਕਰੀਵਾਲਾ	782	424	358	748	405	343	95.65
91	ਫਜਲਾਬਾਦ	611	317	294	594	303	291	97.22
92	ਕਿਆਲਪੁਰ	262	142	120	258	138	120	98.47
93	ਨਬੀ ਬਖਸ਼ਵਾਲਾ	5	3	2	5	3	2	100.00
94	ਅਲਾਉਦੀ	100	59	41	100	59	41	100.00
95	ਨਿਦੋਕੀ	88	41	47	88	41	47	100.00
ਤਹਿਸੀਲ	ਸੁਲਤਾਨਪੁਰ ਲੋਧੀ							
96	ਪੰਡੇਰੀ ਜਗੀਰ	581	291	290	235	116	119	40.45
97	ਸੋਖ ਮੰਗਾ	591	320	271	240	128	112	40.61
98	ਭਾਗੋਬੁੱਧਾ	461	258	203	188	104	84	40.78
99	ਦੌਲਾ	667	335	332	273	139	134	40.93
100	ਕਮਲਪੁਰ	2555	1359	1196	1074	569	505	42.04
101	ਵਾਡੇਲ ਖੁੱਡਾ/ਬਖਸ਼ਵਾਲਾ	247	135	112	104	62	42	42.11
102	ਦੌਲਾ	1519	797	722	654	347	307	43.05
103	ਮਿਆਨੀ ਬਹਾਦਰ	548	294	254	237	133	104	43.25
104	ਹਾਜ਼ੀਪੁਰ	284	152	132	124	65	59	43.66
105	ਮੁੱਲਾਂ ਕਲਾਂ	262	145	117	120	66	54	45.80
106	ਦੀਪੇਵਾਲ	1132	609	523	530	280	250	46.82
107	ਮਸੀਤ	1569	895	674	747	417	330	47.61
108	ਮਨੀਪੁਰ	394	208	186	200	105	95	50.76
109	ਹੈਦਰਾਬਾਦ ਬੇਟ	411	214	197	215	114	101	52.31
110	ਮਿਰਜਾਪੁਰ	315	159	156	166	82	84	52.70
111	ਹੈਦਰਾਬਾਦ ਦੂਨਾ	97	57	40	53	28	25	54.64
112	ਕਾਲੜੂ	1070	565	505	585	299	286	54.67
113	ਮੰਡੀ ਆਲੂਵਾਲ	170	91	79	96	53	43	56.47
114	ਮੁੱਲਾਂ ਬਾਹਾ	958	505	453	547	291	256	57.10
115	ਉਚਾ (ਬੋਹਰਵਾਲਾ)	694	375	319	399	212	187	57.49
116	ਅਲਾਹਬਾਦ ਚੱਕ	656	351	305	391	212	179	59.60
117	ਫਰੀਦ ਸਾਰਈ	1436	762	674	875	469	406	60.93
118	ਅਹਿਮਦਪੁਰ	665	344	321	414	202	212	62.26
119	ਡੇਰਾ ਸੈਦਨ	599	317	282	389	203	186	64.94
120	ਸਹਲਪੁਰ ਬੇਟ	888	467	421	603	315	288	67.91

(ਨੰਬਰ)

ਲੜੀ ਨੰ.	ਜਿਲ੍ਹਾ/ ਤਹਿਸੀਲ/ ਪਿੰਡ ਦਾ ਨਾਮ	ਜਨਸੰਖਿਆ			ਅਨੁਸੂਚਿਤ ਜਾਤੀ ਜਨਸੰਖਿਆ			ਕਾਲਮ-6 ਦੀ ਕਾਲਮ-3 ਨਾਲ ਪ੍ਰਤੀਸ਼ਤਤਾ
		ਕੁੱਲ	ਪੁਰਸ਼	ਇਸਤਰੀ	ਕੁੱਲ	ਪੁਰਸ਼	ਇਸਤਰੀ	
1	2	3	4	5	6	7	8	9
121	ਹੁਸੈਨਪੁਰ ਦੁਲੋਵਾਲ	1108	590	518	766	413	353	69.13
122	ਸ਼ਾਹਦੂਲਾਪੁਰ	406	228	178	285	162	123	70.20
123	ਲੱਖ ਵਰ੍ਹਿਆਂ	583	307	276	435	229	206	74.61
124	ਸਾਬੂਵਾਲ	872	476	396	675	367	308	77.41
125	ਪਿਠੋ ਰਾਹਲ	567	307	260	452	244	208	79.72
126	ਸਫਦਰਪੁਰ	156	74	82	126	58	68	80.77
127	ਰਾਵਲ	140	70	70	115	57	58	82.14
128	ਦੂਨਾ ਕਮਾਨ	135	71	64	135	71	64	100.00
ਤਹਿਸੀਲ	ਫਗਵਾੜਾ							
129	ਪ੍ਰੇਮਪੁਰ	507	271	236	204	112	92	40.24
130	ਖਾਜੂਰਲਾ	1726	869	857	700	361	339	40.56
131	ਨਾਰੂਰ	2485	1281	1204	1044	541	503	42.01
132	ਵਾਹਿਦ	954	501	453	401	208	193	42.03
133	ਚੈਅਰ	720	366	354	310	157	153	43.06
134	ਭਾਖੜੀਆਨਾ	1589	848	741	692	369	323	43.55
135	ਭਾਬੀਆਨਾ	1859	959	900	839	437	402	45.13
136	ਭਾਨਈ	2615	1352	1263	1186	606	580	45.35
137	ਬੁਹਾਨੀ	1516	794	722	690	358	332	45.51
138	ਅਕਾਲਗੜ੍ਹ	985	503	482	449	232	217	45.58
139	ਨੰਗਲ ਮਾੜਾ	2070	1050	1020	951	482	469	45.94
140	ਚਾਹੇਰੂ	2521	1364	1157	1159	622	537	45.97
141	ਭੁਲਾਰੀਆਂ	3873	1981	1892	1816	953	863	46.89
142	ਮਲਿਕਪੁਰ	1459	783	676	686	369	317	47.02
143	ਬਜੀਦਵਾਲ	470	261	209	223	132	91	47.45
144	ਅਠੋਲੀ	1331	703	628	640	342	298	48.08
145	ਮੋਲੀ	2973	1555	1418	1437	763	674	48.34
146	ਭਗਨਾ	2589	1366	1223	1287	687	600	49.71
147	ਬੀਰ ਪਵਾਦ	379	197	182	189	100	89	49.87
148	ਜੱਗਪਾਲਪੁਰ	1559	800	759	783	410	373	50.22
149	ਝੱਕ ਖੱਲਵਾੜਾ	1329	726	603	670	345	325	50.41
150	ਫਗਵਾੜਾ ਸਾਰਕੀ	4404	2343	2061	2231	1219	1012	50.66
151	ਬੱਕਰ ਕੀ	783	403	380	403	210	193	51.47
152	ਦੁਮੇਲੀ	2047	1066	981	1075	565	510	52.52
153	ਮਹਿਰੂ	1693	854	839	895	452	443	52.86
154	ਜਗਤਪੁਰਾ ਜੱਟਾਂ	2526	1295	1231	1369	700	669	54.20
155	ਬਰਨ	948	509	439	514	288	226	54.22
156	ਰਾਨੀਪੁਰ ਰਾਜਪੂਤਾਂ	1605	835	770	884	462	422	55.08
157	ਢੱਡਾ	1068	537	531	589	297	292	55.15
158	ਨੰਗਲ	2497	1419	1078	1381	738	643	55.31
159	ਕੋਟ ਪੁਰਾਨਸਿੰਘ	123	67	56	69	40	29	56.10
160	ਸੰਗਤਪੁਰਾ	2260	1161	1099	1294	664	630	57.26

(ਨੰਬਰ)

ਲੜੀ ਨੰ.	ਜਿਲ੍ਹਾ/ ਤਹਿਸੀਲ/ ਪਿੰਡ ਦਾ ਨਾਮ	ਜਨਸੰਖਿਆ			ਅਨੁਸੂਚਿਤ ਜਾਤੀ ਜਨਸੰਖਿਆ			ਕਾਲਮ-6 ਦੀ ਕਾਲਮ-3 ਨਾਲ ਪ੍ਰਤੀਸ਼ਤਤਾ
		ਕੁੱਲ	ਪੁਰਸ਼	ਇਸਤਰੀ	ਕੁੱਲ	ਪੁਰਸ਼	ਇਸਤਰੀ	
1	2	3	4	5	6	7	8	9
161	ਗਧਵਾਨ	1385	728	657	813	435	378	58.70
162	ਹਰਾਦਾਸਪੁਰ	1448	742	706	857	454	403	59.19
163	ਮਿਰਨਪੁਰ	351	185	166	209	105	104	59.54
164	ਉੱਚਾ ਪਿੰਡ	1600	852	748	962	512	450	60.13
165	ਦਰਵੇਸ਼ ਪਿੰਡ	1750	919	831	1054	551	503	60.23
166	ਰਾਮਪੁਰ ਸੁਨਰਾਨ	1333	687	646	821	439	382	61.59
167	ਗੁਜਰਤਾਂ	289	153	136	183	102	81	63.32
168	ਮਾਧੋਪੁਰ	2067	1048	1019	1315	668	647	63.62
169	ਰਾਵਲ ਪਿੰਡ	1087	575	512	701	374	327	64.49
170	ਖੇੜਾ	2241	1163	1078	1474	756	718	65.77
171	ਚੱਕ ਹਕੀਮ	2003	1158	845	1318	711	607	65.80
172	ਸੁਨਰਾਮ ਰਾਜਪੂਤਾ	956	505	451	634	332	302	66.32
173	ਖੱਟੀ	917	451	466	617	307	310	67.28
174	ਮਹਿਤ	2765	1498	1267	1905	1040	865	68.90
175	ਧੱਕ ਬਰਨ	30	16	14	21	11	10	70.00
176	ਪਰਵਾ	1216	653	563	888	474	414	73.03
177	ਬਲਾਲੋ	69	39	30	51	27	24	73.91
178	ਚੱਕ ਚੈਅਰ	44	22	22	34	17	17	77.27
179	ਕ੍ਰਿਪਾਲਪੁਰ	367	183	184	295	151	144	80.38
180	ਢੰਗੋਲੀ	221	111	110	184	92	92	83.26
181	ਜਮਾਲਪੁਰ	1877	980	897	1572	818	754	83.75
182	ਕਿਸ਼ਨਪੁਰ	326	153	173	281	130	151	86.20
183	ਚੱਕ ਪੰਡੋਰੀ	2222	1182	1040	2084	1109	975	93.79
184	ਚੱਕ ਬਲਾਲ	403	209	194	380	197	183	94.29
185	ਗੁਲਾਬਗੜ੍ਹ	460	250	210	435	234	201	94.57
186	ਖਲਵਾੜਾ	1215	634	581	1155	602	553	95.06
187	ਨਰੰਗ ਸਾਹਪੁਰ	1627	874	753	1575	844	731	96.80
188	ਬਿਸ਼ਨਪੁਰ	251	125	126	246	122	124	98.01
189	ਬ੍ਰਾਹਮਪੁਰ	374	185	189	369	182	187	98.66
190	ਬੀਰ ਢੰਗੋਲੀ	246	124	122	246	124	122	100.00
191	ਧੱਕ ਖੁਰਾਮਪੁਰ	6	4	2	6	4	2	100.00

ਜਿਲ੍ਹਾ : ਲੁਧਿਆਣਾ

ਤਹਿਸੀਲ	ਸਮਰਾਲਾ							
1	ਤਖਰਾਂ	1387	720	667	559	282	277	40.30
2	ਟੋਡਰਪੁਰ	1385	744	641	569	294	275	41.08
3	ਹੈਦੋ	1928	1020	908	797	426	371	41.34
4	ਗੋਸਲਾਂ	1956	1045	911	821	437	384	41.97
5	ਹਰਬੀਸਪੁਰਾ	1263	675	588	531	280	251	42.04
6	ਚੱਕਲੀ ਆਦਿਲ	334	174	160	141	76	65	42.22
7	ਮਣਕੀ	3246	1733	1513	1378	743	635	42.45

(ਨੰਬਰ)

ਲੜੀ ਨੰ.	ਜਿਲ੍ਹਾ/ ਤਹਿਸੀਲ/ ਪਿੰਡ ਦਾ ਨਾਮ	ਜਨਸੰਖਿਆ			ਅਨੁਸੂਚਿਤ ਜਾਤੀ ਜਨਸੰਖਿਆ			ਕਾਲਮ-6 ਦੀ ਕਾਲਮ-3 ਨਾਲ ਪ੍ਰਤੀਸ਼ਤਤਾ
		ਕੁੱਲ	ਪੁਰਸ਼	ਇਸਤਰੀ	ਕੁੱਲ	ਪੁਰਸ਼	ਇਸਤਰੀ	
1	2	3	4	5	6	7	8	9
8	ਪੂਰਬਾ	885	466	419	379	203	176	42.82
9	ਢੋਂਦਾ	558	292	266	240	118	122	43.01
10	ਸਲੋਂਦੀ	3033	1590	1443	1317	692	625	43.42
11	ਲਾਲੋਰੀ	2340	1260	1080	1022	562	460	43.68
12	ਘਰਖਾਨਾ	1318	681	637	580	290	290	44.01
13	ਲੱਖੇਵਾਲ ਕਲਾਂ	810	416	394	357	196	161	44.07
14	ਸ਼ਾਮਗੜ੍ਹ	1057	564	493	468	260	208	44.28
15	ਸਰਵਰਪੁਰ	1252	677	575	565	306	259	45.13
16	ਚਹਿਲਾਂ	2182	1140	1042	1005	540	465	46.06
17	ਤਮਕੋਦੀ	533	293	240	247	137	110	46.34
18	ਚੱਕ ਲੋਹਟ	899	457	442	426	218	208	47.39
19	ਕਲਾਲ ਮਾਜਰਾ	1882	1072	810	898	492	406	47.72
20	ਰਾਜਗੜ੍ਹ	509	275	234	245	130	115	48.13
21	ਬੰਬ	1158	609	549	561	294	267	48.45
22	ਖੇੜਾ	1329	698	631	646	322	324	48.61
23	ਚੱਕ ਸਮੂਨ	126	67	59	62	31	31	49.21
24	ਢੀਡਸਾ	1288	670	618	639	335	304	49.61
25	ਪੰਜਗਾਰੀਆਂ	258	133	125	128	68	60	49.61
26	ਅਸਲਾਨਾ	68	36	32	34	20	14	50.00
27	ਜੁਲਵਗੜ੍ਹ	336	175	161	171	94	77	50.89
28	ਰਨਵਾਨ	1109	590	519	572	302	270	51.58
29	ਸੁਖੇਵਾਲ	220	130	90	114	72	42	51.82
30	ਭੋਰਲਾ	1152	583	569	624	313	311	54.17
31	ਮੰਡ ਝਾਰੋਦੀ	416	219	197	226	116	110	54.33
32	ਸ਼ਾਮਸਪੁਰ	289	151	138	160	78	82	55.36
33	ਲੋਪੇਨ	1810	969	841	1017	548	469	56.19
34	ਸ਼ਾਬਾਜਪੁਰ	196	112	84	111	68	43	56.63
35	ਗਗਰਾ	1033	536	497	611	316	295	59.15
36	ਢਿੱਲਵਾਂ	1426	749	677	859	451	408	60.24
37	ਕੁਲੇਵਾਲ	1298	703	595	796	426	370	61.33
38	ਚੱਕੀ	587	314	273	371	193	178	63.20
39	ਭੋਦਲ	631	326	305	404	211	193	64.03
40	ਰਾਜੇਵਾਲ ਜੱਟਾਂ	132	65	67	86	41	45	65.15
41	ਉਦੇਵਾਲ ਖੁਰਦ	48	24	24	33	16	17	68.75
42	ਚੱਕਲੀ ਕਸਾਬ	28	16	12	20	11	9	71.43
43	ਰਹੀਮਾਬਾਦ ਕਲਾਂ	487	263	224	353	203	150	72.48
44	ਤੰਦਾਜਲ	77	45	32	58	35	23	75.32
45	ਰੱਤੀਪੁਰ	846	457	389	664	365	299	78.49
46	ਚੱਕਲੀ ਮੰਗਾ	556	294	262	449	232	217	80.76
47	ਖਾਨਪੁਰ	246	129	117	216	114	102	87.80
48	ਮੰਡ ਵਤਿਹਗੜ੍ਹ	122	64	58	116	60	56	95.08

(ਨੰਬਰ)

ਲੜੀ ਨੰ.	ਜਿਲ੍ਹਾ/ ਤਹਿਸੀਲ/ ਪਿੰਡ ਦਾ ਨਾਮ	ਜਨਸੰਖਿਆ			ਅਨੁਸੂਚਿਤ ਜਾਤੀ ਜਨਸੰਖਿਆ			ਕਾਲਮ-6 ਦੀ ਕਾਲਮ-3 ਨਾਲ ਪ੍ਰਤੀਸ਼ਤਤਾ
		ਕੁੱਲ	ਪੁਰਸ਼	ਇਸਤਰੀ	ਕੁੱਲ	ਪੁਰਸ਼	ਇਸਤਰੀ	
1	2	3	4	5	6	7	8	9
ਤਹਿਸੀਲ	ਖੰਨਾ							
49	ਜਟਾਣਾ	2281	1184	1097	936	482	454	41.03
50	ਮਹਾਂਵਾਨ	637	334	303	263	134	129	41.29
51	ਢੇਹਰੂ	2196	1141	1055	914	467	447	41.62
52	ਬੀਜਾ	2667	1402	1265	1127	601	526	42.26
53	ਹੋਲ	1360	712	648	575	308	267	42.28
54	ਬੂਥਗੜ੍ਹ	1172	621	551	504	268	236	43.00
55	ਕੋਟਪੋਨਚ	802	431	371	345	191	154	43.02
56	ਲਿਬੜਾ	2047	1079	968	895	468	427	43.72
57	ਅਲੋਰ	1644	927	717	719	401	318	43.73
58	ਕੋਰੀ	2438	1322	1116	1071	569	502	43.93
59	ਕੋਟ ਸੇਖੋਂ	945	531	414	416	215	201	44.02
60	ਖੱਟੜਾ	1260	672	588	562	303	259	44.60
61	ਮਾਰਜਾ ਰੋਹੋਂ	1039	532	507	466	240	226	44.85
62	ਫੈਜਗੜ੍ਹ	1187	633	554	540	290	250	45.49
63	ਟੁਰਮਾਰੀ	831	440	391	384	205	179	46.21
64	ਨਰੈਣਗੜ੍ਹ	1093	595	498	508	277	231	46.48
65	ਰਾਹੋਂ ਖੁਰਦ	1023	539	484	479	249	230	46.82
66	ਇਕੋਲਾਹਾ	4078	2219	1859	1937	1029	908	47.50
67	ਤੋਨਸਾ	860	465	395	411	226	185	47.79
68	ਹਰੀਓਂ ਕਲਾਂ	1448	762	686	694	363	331	47.93
69	ਜਲਾਜਨ	1123	588	535	539	272	267	48.00
70	ਬੀਬੀਪੁਰ	922	507	415	448	253	195	48.59
71	ਮਹਿੰਦੀਪੁਰ	915	492	423	445	239	206	48.63
72	ਭਗੋਰ	859	471	388	421	231	190	49.01
73	ਗਾਗਰ ਮਿਰਜਾ	548	305	243	273	156	117	49.82
74	ਮੰਡਿਆਲਾ ਕਲਾਂ	1544	814	730	771	392	379	49.94
75	ਰਾਮਗੜ੍ਹ	1301	716	585	663	368	295	50.96
76	ਫਤਿਹਪੁਰ	281	159	122	144	79	65	51.25
77	ਬੀਰ ਕਿਸਾਨ ਸਿੰਘ	123	60	63	64	32	32	52.03
78	ਕਿਸ਼ਨਗੜ੍ਹ	913	499	414	482	274	208	52.79
79	ਲਲਹੇੜੀ	2045	1099	946	1084	593	491	53.01
80	ਰਤਨਹੇੜੀ	1194	623	571	651	341	310	54.52
81	ਰਾਏਪੁਰ	861	456	405	470	258	212	54.59
82	ਮਾਜਰੀ	1183	633	550	725	385	340	61.28
83	ਬਾਹੂ ਮਾਜਰਾ	1303	683	620	806	427	379	61.86
84	ਘੁੰਘਰਾਲੀ	2177	1135	1042	1370	714	656	62.93
85	ਗਾਜੀਪੁਰ	446	232	214	291	154	137	65.25
86	ਭਾਦਲਾ ਨਿੱਚਾ	1935	1013	922	1281	674	607	66.20
87	ਅਲੀਪੁਰ	677	371	306	460	252	208	67.95
88	ਕਾਮਾ	957	482	475	698	358	340	72.94

(ਨੰਬਰ)

ਲੜੀ ਨੰ.	ਜਿਲ੍ਹਾ/ ਤਹਿਸੀਲ/ ਪਿੰਡ ਦਾ ਨਾਮ	ਜਨਸੰਖਿਆ			ਅਨੁਸੂਚਿਤ ਜਾਤੀ ਜਨਸੰਖਿਆ			ਕਾਲਮ-6 ਦੀ ਕਾਲਮ-3 ਨਾਲ ਪ੍ਰਤੀਸ਼ਤਤਾ
		ਕੁੱਲ	ਪੁਰਸ਼	ਇਸਤਰੀ	ਕੁੱਲ	ਪੁਰਸ਼	ਇਸਤਰੀ	
1	2	3	4	5	6	7	8	9
89	ਮਾਣਕ ਮਾਜਰਾ	1700	912	788	1495	803	692	87.94
ਤਹਿਸੀਲ	ਪਾਇਲ							
90	ਚੱਪੜਾ	516	265	251	209	114	95	40.50
91	ਮਾਂਪੁਰ	640	336	304	260	134	126	40.63
92	ਰਾੜਾ	1902	1095	807	782	404	378	41.11
93	ਜੌਰੀ ਮਾਜਰਾ	1123	607	516	464	259	205	41.32
94	ਅਲੂਨਾ ਪਾਲਾ	1510	818	692	624	341	283	41.32
95	ਕਰੌਦੀਆਂ	795	437	358	329	182	147	41.38
96	ਢਾਉਲ ਖੁਰਦ	1213	639	574	507	270	237	41.80
97	ਆਲਮਪੁਰ ਛੱਪੜਾ	489	261	228	207	109	98	42.33
98	ਉਨਚੀ ਦਾਉਦ	854	452	402	362	202	160	42.39
99	ਕੁਹਲੀ ਕਲਾਂ	1456	771	685	624	336	288	42.86
100	ਭਰਥਲਾ ਰੰਧਾਵਾ	1200	644	556	517	275	242	43.08
101	ਘੋਰਾਲਾ	850	450	400	371	198	173	43.65
102	ਰਾਜਗੜ੍ਹ	3306	1750	1556	1444	774	670	43.68
103	ਚੌਮਨ	1563	858	705	684	382	302	43.76
104	ਝਾਮਤ	2001	1064	937	876	473	403	43.78
105	ਦਾਉਮਾਜਰਾ	797	422	375	351	182	169	44.04
106	ਬੋਰ ਖੁਰਦ	982	529	453	434	228	206	44.20
107	ਰੁਸੀਆਨਾ	1201	655	546	533	292	241	44.38
108	ਲੱਪੜਾਂ	1806	988	818	806	445	361	44.63
109	ਮਾਲੂ ਦਾਉਦ	819	446	373	370	198	172	45.18
110	ਅਲੂਨਾ ਤੋਲਾ	1213	636	577	576	304	272	47.49
111	ਬਾਬਰਪੁਰ	1570	859	711	748	395	353	47.64
112	ਜੰਡਾਲੀ	1879	999	880	912	482	430	48.54
113	ਪੰਧੋਰ ਖੇੜੀ	1146	608	538	559	300	259	48.78
114	ਦੋਬੁਰਜੀ	1286	653	633	629	332	297	48.91
115	ਮਦਨੀਪੁਰ	997	515	482	488	246	242	48.95
116	ਬੁਰਕਾਰਾ	269	149	120	132	76	56	49.07
117	ਗੁਰਦਿੱਤਪੁਰ	755	409	346	371	201	170	49.14
118	ਰਾਵਣਾ	828	448	380	408	217	191	49.28
119	ਦੇਵਾ ਖੋਸਾ	289	148	141	145	74	71	50.17
120	ਸੋਹੀਆਂ	1506	830	676	762	428	334	50.60
121	ਉਕਸੀ	1350	730	620	756	410	346	56.00
122	ਰਾਮਗੜ੍ਹ ਸਰਦਾਰਾਂ	3917	2088	1829	2197	1171	1026	56.09
123	ਭਿੱਖੀ ਖੱਟੜਾ	1642	853	789	924	467	457	56.27
124	ਕੋਟਲਾ ਅਫਗਾਨਾ	314	167	147	178	95	83	56.69
125	ਟਿੰਬਰਵਾਲ	887	481	406	509	284	225	57.38
126	ਮਲਹੀਪੁਰ	1567	841	726	973	532	441	62.09
127	ਨਾਨਕਪੁਰਾ ਜਗੋਰਾ	2085	1107	978	1303	677	626	62.49
128	ਹੀਸ	1267	690	577	819	443	376	64.64

(ਨੰਬਰ)

ਲੜੀ ਨੰ.	ਜਿਲ੍ਹਾ/ ਤਹਿਸੀਲ/ ਪਿੰਡ ਦਾ ਨਾਮ	ਜਨਸੰਖਿਆ			ਅਨੁਸੂਚਿਤ ਜਾਤੀ ਜਨਸੰਖਿਆ			ਕਾਲਮ-6 ਦੀ ਕਾਲਮ-3 ਨਾਲ ਪ੍ਰਤੀਸ਼ਤਤਾ
		ਕੁੱਲ	ਪੁਰਸ਼	ਇਸਤਰੀ	ਕੁੱਲ	ਪੁਰਸ਼	ਇਸਤਰੀ	
1	2	3	4	5	6	7	8	9
129	ਫਿਰੋਜਪੁਰ	360	201	159	253	148	105	70.28
130	ਅਫਜੂਲਾਪੁਰ	505	265	240	359	185	174	71.09
131	ਬਿਸਨਪੁਰਾ	953	500	453	690	365	325	72.40
132	ਜੱਲੂ	1494	779	715	1096	565	531	73.36
133	ਚੰਕੀਓ ਕਲਾਂ	596	313	283	438	223	215	73.49
134	ਦੀਪ ਨਗਰ	1346	715	631	1154	611	543	85.74
135	ਪੱਟੀ ਮੰਗੇਵਾਲ	833	442	391	827	440	387	99.28
ਤਹਿਸੀਲ	ਲੁਧਿਆਣਾ (ਈਸਟ)							
136	ਭਿਆਨੀ ਗਹੀ	551	283	268	221	115	106	40.11
137	ਸੀਲੋ ਕਲਾ	1623	890	733	655	352	303	40.36
138	ਸਕੰਦਰ	2437	1281	1156	990	529	461	40.62
139	ਕੁਮ ਖੁਰਦ	509	266	243	207	104	103	40.67
140	ਮਿਆਨੀ	865	476	389	354	197	157	40.92
141	ਕੁਮ ਕਲਾਂ	2162	1194	968	900	482	418	41.63
142	ਧਨਾਸੂ	1546	850	696	647	350	297	41.85
143	ਬਰਵਾਲਾ	2059	1109	950	887	470	417	43.08
144	ਚੰਦਰਾਂ	2236	1144	1092	967	488	479	43.25
145	ਕਨੈਚ	3183	1704	1479	1381	719	662	43.39
146	ਕਟਾਨੀ ਖੁਰਦ	848	432	416	369	189	180	43.51
147	ਭੈਰੋ ਮੁਨਾ	2820	1564	1256	1229	664	565	43.58
148	ਸੰਗਹਿ	576	305	271	252	129	123	43.75
149	ਹੱਦੀਆ	775	522	253	341	176	165	44.00
150	ਲਹਿਰਾ	1746	956	790	772	419	353	44.22
151	ਪ੍ਰਿਥੀਪੁਰ	509	291	218	227	136	91	44.60
152	ਮਹਿਮਾ ਸਿੰਘਵਾਲਾ	1229	660	569	550	297	253	44.75
153	ਪੰਗਲੀਆਂ	1340	759	581	601	334	267	44.85
154	ਰਾਜੌਰ	428	232	196	192	106	86	44.86
155	ਨੱਟ	1518	800	718	688	370	318	45.32
156	ਸੱਤੀਆਨਾ	441	231	210	202	104	98	45.80
157	ਬੁਥਗੜ੍ਹ ਜੱਟਾਂ	519	271	248	238	127	111	45.86
158	ਹਵਾਸ	1016	522	494	467	244	223	45.96
159	ਸਾਇਆ ਖੁਰਦ	1038	538	500	478	237	241	46.05
160	ਕਰੀਆਨਾ ਕਲਾਂ	1014	559	455	468	265	203	46.15
161	ਬੀਲਗਾ	1766	940	826	819	430	389	46.38
162	ਮਹਿਰਬਾਨ	3398	1842	1556	1578	856	722	46.44
163	ਉਮੇਦਪੁਰ	2020	1108	912	939	498	441	46.49
164	ਗੋਪਾਲ	2219	1204	1015	1058	565	493	47.68
165	ਝੱਖੜ	1200	631	569	582	314	268	48.50
166	ਜੀਵਨਪੁਰ	947	500	447	461	257	204	48.68
167	ਧਰੌਰ	2670	1400	1270	1300	701	599	48.69
168	ਝੁੰਗੀਆਂ ਕਦੀਰ	346	171	175	169	83	86	48.84

(ਨੰਬਰ)

ਲੜੀ ਨੰ.	ਜਿਲ੍ਹਾ/ ਤਹਿਸੀਲ/ ਪਿੰਡ ਦਾ ਨਾਮ	ਜਨਸੰਖਿਆ			ਅਨੁਸੂਚਿਤ ਜਾਤੀ ਜਨਸੰਖਿਆ			ਕਾਲਮ-6 ਦੀ ਕਾਲਮ-3 ਨਾਲ ਪ੍ਰਤੀਸ਼ਤਤਾ
		ਕੁੱਲ	ਪੁਰਸ਼	ਇਸਤਰੀ	ਕੁੱਲ	ਪੁਰਸ਼	ਇਸਤਰੀ	
1	2	3	4	5	6	7	8	9
169	ਖਾਸੀ ਕਲਾਂ	2228	1223	1005	1092	610	482	49.01
170	ਮਾਜਰਾ	1198	640	558	588	327	261	49.08
171	ਠੂਰਵਾਲਾ	1143	604	539	562	299	263	49.17
172	ਹਿਰਨ	1482	794	688	737	367	370	49.73
173	ਕਾਸਾਬਾਦ	1671	871	800	834	424	410	49.91
174	ਮੰਗਲੀ ਖਾਸ	594	336	258	299	163	136	50.34
175	ਮਾਨਗੜ੍ਹ	1209	686	523	615	322	293	50.87
176	ਮਾਰਬਲ	220	106	114	113	58	55	51.36
177	ਜੋਨੇਵਾਲ	831	428	403	440	231	209	52.95
178	ਰਾਏਪੁਰ ਬੇਟ	422	225	197	224	121	103	53.08
179	ਚੌਤਾ	1971	1018	953	1051	542	509	53.32
180	ਘੁੰਮਨਾ	605	309	296	324	161	163	53.55
181	ਚੱਕ ਸਰਵਨ ਨਾਥ	662	345	317	356	181	175	53.78
182	ਭੂਖੜੀ ਕਲਾਂ	1158	613	545	628	332	296	54.23
183	ਮੰਗਤ	2223	1180	1043	1206	653	553	54.25
184	ਭਿਆਨੀ ਨੱਥੂ	387	206	181	212	113	99	54.78
185	ਗੱਦੇਵਾਲ	812	432	380	447	246	201	55.05
186	ਚੁਪਕੀ	949	501	448	538	276	262	56.69
187	ਪੱਡੀ	1862	985	877	1056	569	487	56.71
188	ਮਾਜਰੀ	987	533	454	566	298	268	57.35
189	ਗੱਦਾਪੁਰ	314	169	145	181	94	87	57.64
190	ਗੁੱਜਰਵਾਲ ਬੇਟ	549	294	255	318	173	145	57.92
191	ਮਹਿਲੋ	491	264	227	289	158	131	58.86
192	ਹਰਦੀਵਾਲ	377	200	177	228	117	111	60.48
193	ਖਵਾਜਕੇ	779	441	338	476	276	200	61.10
194	ਸਾਇਆ ਕਲਾਂ	1810	956	854	1119	597	522	61.82
195	ਹਿਆਤਪੁਰ	338	177	161	211	112	99	62.43
196	ਕੋਕੇਵਾਲ	1437	756	681	909	473	436	63.26
197	ਭਿਆਨੀ ਕਿੱਮਾ	325	165	160	212	110	102	65.23
198	ਧੌਲਾ	575	316	259	384	212	172	66.78
199	ਮੱਟੇਵਾੜਾ	1356	723	633	918	481	437	67.70
200	ਸਲੇਮਪੁਰ	305	162	143	211	110	101	69.18
201	ਪਹਿਰੂਵਾਲ	548	274	274	396	193	203	72.26
202	ਬਾਲੀਵਾਲ	1657	869	788	1210	625	585	73.02
203	ਬੀਰ ਸਾਹਨੇਵਾਲ	495	264	231	365	201	164	73.74
204	ਕਾਲੇਵਾਲ	272	136	136	203	102	101	74.63
205	ਵਾਲੀਪੁਰ	467	244	223	349	179	170	74.73
206	ਸਿਹਰਾ	1501	791	710	1135	595	540	75.62
207	ਬਾਉਰਾ	990	539	451	777	427	350	78.48
208	ਸਲਕੀਨਾ	228	126	102	181	98	83	79.39
209	ਗਹੇਵਾਲ	412	207	205	335	170	165	81.31

(ਨੰਬਰ)

ਲੜੀ ਨੰ.	ਜਿਲ੍ਹਾ/ ਤਹਿਸੀਲ/ ਪਿੰਡ ਦਾ ਨਾਮ	ਜਨਸੰਖਿਆ			ਅਨੁਸੂਚਿਤ ਜਾਤੀ ਜਨਸੰਖਿਆ			ਕਾਲਮ-6 ਦੀ ਕਾਲਮ-3 ਨਾਲ ਪ੍ਰਤੀਸ਼ਤਤਾ
		ਕੁੱਲ	ਪੁਰਸ਼	ਇਸਤਰੀ	ਕੁੱਲ	ਪੁਰਸ਼	ਇਸਤਰੀ	
1	2	3	4	5	6	7	8	9
210	ਬਹਾਦਰਪੁਰ	356	194	162	291	159	132	81.74
211	ਲਤੋਂ ਦਾਨਾ	734	383	351	600	306	294	81.74
212	ਸੇਰੀਆਂ	532	275	257	445	232	213	83.65
213	ਫਤਿਹਗੜ੍ਹ ਗੁਜਰਾਂ	368	191	177	309	159	150	83.97
214	ਜਸਪਾਲ ਕਦਾਰ	476	245	231	411	213	198	86.34
215	ਰਾਵਤ	479	231	248	429	206	223	89.56
216	ਝੁੰਗੀਆਂ ਬੇਗਾ	324	171	153	292	155	137	90.12
217	ਮਾਲੇਵਾਲ	368	193	175	335	177	158	91.03
218	ਖਾਨਪੁਰ ਬੋਟ	115	64	51	109	61	48	94.78
219	ਭੁਪਨਾ	204	104	100	196	98	98	96.08
220	ਗੜ੍ਹੀ ਸੇਰੂ	155	82	73	149	78	71	96.13
221	ਸੇਖੋਵਾਲ	235	122	113	235	122	113	100.00
ਤਹਿਸੀਲ	ਲੁਧਿਆਣਾ ਵੈਸਟ							
222	ਹਿਮਾਉਨਪੁਰਾ	1707	900	807	684	357	327	40.07
223	ਗੋਸਪੁਰ	887	545	342	363	192	171	40.92
224	ਬਾਲੇਵਾਲ	2114	1137	977	871	473	398	41.20
225	ਚੂਹੜਪੁਰਾ	574	307	267	237	132	105	41.29
226	ਲਾਡੀਆਂ ਕਲਾਂ	774	431	343	322	169	153	41.60
227	ਟੰਕਰਵਾਲ	2424	1310	1114	1010	537	473	41.67
228	ਢੰਗੋਰਾ	767	377	390	320	163	157	41.72
229	ਮਨਸਰਾਂ	3276	1733	1543	1385	745	640	42.28
230	ਬਾਊਕਰ ਦੇਗਰਾਂ	2038	1100	938	863	453	410	42.35
231	ਬੁਰਜ ਮਾਨ ਕਰੋ	152	84	68	65	37	28	42.76
232	ਝੰਡਾ	1855	968	887	802	427	375	43.23
233	ਬੋਲਾ	1508	806	702	658	356	302	43.63
234	ਬੁਲਰਾ	2122	1166	956	926	497	429	43.64
235	ਝਾਂਡਾ	972	517	455	433	230	203	44.55
236	ਰੁੜਕਾ	2013	1043	970	903	459	444	44.86
237	ਕਾਲੀਪੁਰ	1768	925	843	795	422	373	44.97
238	ਰਾਣੀਆਂ	2242	1302	940	1023	545	478	45.63
239	ਧੁਰਕੋਟ	3185	1688	1497	1460	768	692	45.84
240	ਧਾਈਪਾਈ	2490	1314	1176	1142	593	549	45.86
241	ਕਰੀਮਪੁਰ	146	96	50	67	44	23	45.89
242	ਸਰੀਹ	3136	1665	1471	1440	774	666	45.92
243	ਲੋਹਗੜ੍ਹ	1702	864	838	790	399	391	46.42
244	ਭਨੌਰ	2233	1146	1087	1037	529	508	46.44
245	ਝੱਡ	3827	2039	1788	1784	971	813	46.62
246	ਸਲੇਮਪੁਰ	376	201	175	179	95	84	47.61
247	ਬਰਨ ਹਾਰਾ	823	438	385	404	203	201	49.09
248	ਝੱਟੀਆਂ	5384	2892	2492	2660	1392	1268	49.41
249	ਮੋਰ ਕਰੀਮਾ	1212	631	581	625	327	298	51.57

(ਨੰਬਰ)

ਲੜੀ ਨੰ.	ਜਿਲ੍ਹਾ/ ਤਹਿਸੀਲ/ ਪਿੰਡ ਦਾ ਨਾਮ	ਜਨਸੰਖਿਆ			ਅਨੁਸੂਚਿਤ ਜਾਤੀ ਜਨਸੰਖਿਆ			ਕਾਲਮ-6 ਦੀ ਕਾਲਮ-3 ਨਾਲ ਪ੍ਰਤੀਸ਼ਤਤਾ
		ਕੁੱਲ	ਪੁਰਸ਼	ਇਸਤਰੀ	ਕੁੱਲ	ਪੁਰਸ਼	ਇਸਤਰੀ	
1	2	3	4	5	6	7	8	9
250	ਆਯਾਲੀ ਖੁਰਦ	2285	1219	1066	1191	642	549	52.12
251	ਤਲਵਾੜਾ	769	430	339	405	223	182	52.67
252	ਬੱਗਾ ਖੁਰਦ	486	249	237	265	141	124	54.53
253	ਜੱਸੀਆਂ	2155	1163	992	1178	634	544	54.66
254	ਪ੍ਰਤਾਪ ਸਿੰਘਵਾਲਾ	4960	2616	2344	2725	1425	1300	54.94
255	ਨੂਰਪੁਰ ਬੇਟ	3153	1696	1457	1788	950	838	56.71
256	ਮਲਕਪੁਰ	1561	835	726	889	479	410	56.95
257	ਗੜ੍ਹਾ	251	136	115	144	73	71	57.37
258	ਬਹਾਦਰ ਕੇ	2510	1314	1196	1442	745	697	57.45
259	ਸੰਗੋਵਾਲ	2365	1268	1097	1362	731	631	57.59
260	ਭੋਲੇਵਾਲ ਕਾਦੀਮ	344	181	163	200	108	92	58.14
261	ਬਾਰੇਵਾਲ ਦੁਗਰਾਂ	274	151	123	166	92	74	60.58
262	ਝੁਕਰ	604	315	289	373	191	182	61.75
263	ਝਮਾਤ	965	513	452	607	314	293	62.90
264	ਚੰਗਨ	742	382	360	469	239	230	63.21
265	ਜੈਨਪੁਰ	604	346	258	382	215	167	63.25
266	ਬ੍ਰਾਹਮਣ ਮਾਜਰਾ	278	147	131	179	96	83	64.39
267	ਸਹਿਜਾਦ	1202	637	565	776	409	367	64.56
268	ਦੇਵਤਵਾਲ	2208	1186	1022	1437	765	672	65.08
269	ਹਰਨਾਮਪੁਰਾ	1462	773	689	952	502	450	65.12
270	ਫਰੀਲਾ	545	279	266	359	179	180	65.87
271	ਫਰੀਵਾਲ	259	140	119	174	97	77	67.18
272	ਰਾਜਪੁਰਾ ਦੁਗਰਾਂ	452	240	212	312	171	141	69.03
273	ਆਹਲੋਵਾਲ	485	254	231	337	170	167	69.48
274	ਬਿਰਮੀ	1702	862	840	1207	603	604	70.92
275	ਫਤਿਹਗੁੜ੍ਹ ਗੁਜਰਾਂ	643	335	308	487	253	234	75.74
276	ਕਾਦੀਆਂ	344	179	165	268	132	136	77.91
277	ਮਾਜਰਾ ਖੁਰਦ	128	74	54	102	60	42	79.69
278	ਕੁਤਬੇਵਾਲ ਆਰੀਆਂ	685	350	335	558	286	272	81.46
279	ਮੰਨਜ	152	72	80	124	60	64	81.58
280	ਰਾਜੇਵਾਲ	1182	603	579	1047	530	517	88.58
281	ਤਲਵੰਡੀ ਕਲਾਂ	1276	672	604	1255	659	596	98.35
ਤਹਿਸੀਲ	ਰਾਏਕੋਟ							
282	ਚੱਕ ਭਾਈ ਕੇ	1763	952	811	733	413	320	41.58
283	ਅਬੂਵਾਲ	2452	1306	1146	1028	554	474	41.92
284	ਤੁੰਗੋੜੀ	1003	523	480	421	225	196	41.97
285	ਸਾਹਿਬਜਪੁਰਾ	2308	1230	1078	979	540	439	42.42
286	ਤਲਵੰਡੀ ਰਾਏ	3266	1694	1572	1398	733	665	42.80
287	ਲੀਲ	1800	921	879	774	390	384	43.00
288	ਹੈਰਾਂ	2746	1468	1278	1192	653	539	43.41
289	ਭਿਆਨੀ ਰੋੜਾ	1737	894	843	763	411	352	43.93

(ਨੰਬਰ)

ਲੜੀ ਨੰ.	ਜਿਲ੍ਹਾ/ ਤਹਿਸੀਲ/ ਪਿੰਡ ਦਾ ਨਾਮ	ਜਨਸੰਖਿਆ			ਅਨੁਸੂਚਿਤ ਜਾਤੀ ਜਨਸੰਖਿਆ			ਕਾਲਮ-6 ਦੀ ਕਾਲਮ-3 ਨਾਲ ਪ੍ਰਤੀਸ਼ਤਤਾ
		ਕੁੱਲ	ਪੁਰਸ਼	ਇਸਤਰੀ	ਕੁੱਲ	ਪੁਰਸ਼	ਇਸਤਰੀ	
1	2	3	4	5	6	7	8	9
290	ਮੁਹੰਮਦਪੁਰਾ	497	276	221	221	110	111	44.47
291	ਰਾਜੌਨਾ ਕਲਾਂ	1489	810	679	666	349	317	44.73
292	ਹਿੱਸੇਵਾਲ	2016	1023	993	904	450	454	44.84
293	ਕਿੱਲਾ	1256	650	606	579	297	282	46.10
294	ਬੋਪਾਰਾਏ ਖੁਰਦ	2256	1194	1062	1077	580	497	47.74
295	ਬੁਰਜ ਹਰੀ ਸਿੰਘ	3473	1838	1635	1697	911	786	48.86
296	ਡੰਗੋ	2205	1132	1073	1103	579	524	50.02
297	ਅੰਦਲੂ	2578	1402	1176	1294	709	585	50.19
298	ਨੰਗਲ ਖੁਰਦ	1395	739	656	726	388	338	52.04
299	ਸ਼ਾਹਜਹਾਨਪੁਰ	794	423	371	443	238	205	55.79
300	ਗੋਬਿੰਦਗੜ੍ਹ	1387	751	636	787	422	365	56.74
301	ਰਾਮਗੜ੍ਹ ਸੀਬੀਆਂ	1368	735	633	777	409	368	56.80
302	ਬੁਰਜ ਹਕੀਮਾਂ	1105	592	513	661	354	307	59.82
303	ਸੱਖਣਾਂ	729	385	344	441	235	206	60.49
304	ਬਡੇਲ	969	530	439	649	329	320	66.98
ਤਹਿਸੀਲ	ਜਗਰਾਉ							
305	ਗਿੱਦੜ ਵਿੰਡੀ	2242	1174	1068	917	476	441	40.90
306	ਚੀਮਾ	1619	862	757	668	357	311	41.26
307	ਸੇਖੂਪੁਰਾ	1752	951	801	728	401	327	41.55
308	ਭੁੰਦਰੀ	3822	2064	1758	1592	850	742	41.65
309	ਕਾਉਂਕੇ	11096	5931	5165	4626	2481	2145	41.69
310	ਖੋਸਾ	1658	840	818	699	339	360	42.16
311	ਛੰਜਵਾਲ	2733	1398	1335	1154	573	581	42.22
312	ਮਦਾਰਪੁਰਾ	695	368	327	296	160	136	42.59
313	ਬਰਸਾਲ	1883	999	884	811	430	381	43.07
314	ਸਰਦਾਰਪੁਰਾ	1335	719	616	576	306	270	43.15
315	ਬੋਪਾਰਾਏ ਕਲਾਂ	3792	1979	1813	1645	852	793	43.38
316	ਸ਼ੇਰਪੁਰਾ ਕਲਾਂ	5047	2639	2408	2191	1152	1039	43.41
317	ਮਹੱਲਾ	5096	2758	2338	2252	1218	1034	44.19
318	ਭੱਠਾ ਧਾਓ	1316	705	611	592	313	279	44.98
319	ਵਾਲੀਆਪੁਰ ਖੁਰਦ	686	359	327	309	168	141	45.04
320	ਬੜ੍ਹੇਕੇ	1286	661	625	583	292	291	45.33
321	ਵਾਸੀਆਂ	1542	811	731	701	385	316	45.46
322	ਸਿੱਧਵਾਂ ਕਲਾਂ	3883	2054	1829	1773	963	810	45.66
323	ਗੋਰਸੀਆਂ ਕਿਦਾਰ ਬਖਸ਼	538	275	263	257	137	120	47.77
324	ਰਸੂਲਪੁਰ ਜੰਡੀ	1271	677	594	617	331	286	48.54
325	ਗਾਲਿਬ ਕਲਾਂ	6863	3627	3236	3354	1771	1583	48.87
326	ਫਤਿਹਗੜ੍ਹ ਸੀਬੀਆਂ	1039	546	493	532	286	246	51.20
327	ਅਗਵਾਰ ਗੁਜਰਾਂ	5223	2688	2535	2739	1399	1340	52.44
328	ਸਹੀਦ ਰਛਪਾਲ ਸਿੰਘ	785	399	386	416	209	207	52.99
329	ਲੀਲਵਾਂ	3598	1878	1720	1939	1021	918	53.89

(ਨੰਬਰ)

ਲੜੀ ਨੰ.	ਜਿਲ੍ਹਾ/ ਤਹਿਸੀਲ/ ਪਿੰਡ ਦਾ ਨਾਮ	ਜਨਸੰਖਿਆ			ਅਨੁਸੂਚਿਤ ਜਾਤੀ ਜਨਸੰਖਿਆ			ਕਾਲਮ-6 ਦੀ ਕਾਲਮ-3 ਨਾਲ ਪ੍ਰਤੀਸ਼ਤਤਾ
		ਕੁੱਲ	ਪੁਰਸ਼	ਇਸਤਰੀ	ਕੁੱਲ	ਪੁਰਸ਼	ਇਸਤਰੀ	
1	2	3	4	5	6	7	8	9
330	ਤਲਵਾੜਾ	1428	781	647	781	415	366	54.69
331	ਮਲਸੀਆਂ ਭਾਈਕੋ	868	463	405	503	273	230	57.95
332	ਬੀਰ ਘੱਗਰਾ	514	267	247	302	167	135	58.75
333	ਮਨਵਾਰਪੁਰਾ	262	125	137	165	76	89	62.98
334	ਤਰਫ ਕੋਟਲੀ	516	268	248	325	166	159	62.98
335	ਸਫੀਪੁਰਾ	257	133	124	162	84	78	63.04
336	ਅਗਵਾਰ ਲੋਪੋਂ ਕਲਾਂ	870	444	426	561	280	281	64.48
337	ਸ਼ੇਖ ਕੁਤਬ	450	257	193	306	168	138	68.00
338	ਗਗਰਾ	1253	634	619	853	437	416	68.08
339	ਅਗਵਾਰ ਲਧਾਈ	1083	621	462	745	408	337	68.79
340	ਭਿਆਨੀ ਆਰੀਅਨ	814	419	395	562	287	275	69.04
341	ਅਲੀਵਾਲ	974	493	481	718	356	362	73.72
342	ਘੁਮਣਵਾਲ	757	389	368	570	297	273	75.30
343	ਅਗਵਾਰ ਖਵਾਜਾ ਬਾਜੂ	2065	1055	1010	1647	829	818	79.76
344	ਟੱਪਰ ਹਰਨੀਆਂ	187	102	85	164	90	74	87.70
345	ਅਹਿੰਗਰਾ	91	52	39	84	48	36	92.31

ਜਿਲ੍ਹਾ : ਮਾਨਸਾ

ਤਹਿਸੀਲ	ਸਰਦੂਲਗੜ੍ਹ							
1	ਘੁਰਕਨੀ	1851	977	874	760	403	357	41.06
2	ਸਾਧੂਵਾਲਾ	793	443	350	332	192	140	41.87
3	ਤੰਦੀਆਂ	1476	785	691	644	326	318	43.63
4	ਬਿਸ਼ਨਪੁਰਾ ਉਰਫ ਝੋਰੀਆਂਵਾਲੀ	2330	1269	1061	1093	587	506	46.91
5	ਮੱਖੇਵਾਲਾ	1655	892	763	799	445	354	48.28
6	ਹਿੰਗਨਾ ਉਰਫ ਭਾਗਵਾਨਰ	1249	643	606	656	329	327	52.52
7	ਫੁਸ ਮੰਡੀ	1237	658	579	786	412	374	63.54
ਤਹਿਸੀਲ	ਬੁਢਲਾਡਾ							
8	ਬੋਹਾ	10589	5538	5051	4247	2219	2028	40.11
9	ਰਿਉਂਦ ਕਲਾਂ	3385	1767	1618	1361	704	657	40.21
10	ਗਮੀਵਾਲਾ	1576	843	733	641	344	297	40.67
11	ਰਿਉਂਦ ਖੁਰਦ	1000	527	473	408	216	192	40.80
12	ਕਾਰੀਪੁਰ	2087	1100	987	857	455	402	41.06
13	ਸੰਘਰੇੜੀ	983	512	471	411	223	188	41.81
14	ਦਾਰੀਆਂਪੁਰ	1213	620	593	513	256	257	42.29
15	ਕੁਲਾਨਾ	2475	1300	1175	1054	557	497	42.59
16	ਅਕਨਵਾਲੀ	3328	1777	1551	1429	760	669	42.94
17	ਚੱਕਨ	1364	721	643	598	326	272	43.84
18	ਭਾਖੜੀਅਲ	999	524	475	441	226	215	44.14
19	ਮਾਲ ਸਿੰਘਵਾਲਾ	1934	1015	919	885	462	423	45.76
20	ਅਲਾਮਪੁਰ ਮੰਡਰਾਂ	2800	1480	1320	1336	699	637	47.71

(ਨੰਬਰ)

ਲੜੀ ਨੰ.	ਜਿਲ੍ਹਾ/ ਤਹਿਸੀਲ/ ਪਿੰਡ ਦਾ ਨਾਮ	ਜਨਸੰਖਿਆ			ਅਨੁਸੂਚਿਤ ਜਾਤੀ ਜਨਸੰਖਿਆ			ਕਾਲਮ-6 ਦੀ ਕਾਲਮ-3 ਨਾਲ ਪ੍ਰਤੀਸ਼ਤਤਾ
		ਕੁੱਲ	ਪੁਰਸ਼	ਇਸਤਰੀ	ਕੁੱਲ	ਪੁਰਸ਼	ਇਸਤਰੀ	
1	2	3	4	5	6	7	8	9
21	ਬੁਢਲਾਡਾ (ਆਰ)	12074	6379	5695	5902	3107	2795	48.88
22	ਖੱਤਰੀਵਾਲਾ	1553	792	761	782	392	390	50.35
23	ਉਦੱਤ ਸੈਦੇਵਾਲਾ	1528	816	712	782	423	359	51.18
24	ਹਸਨਪੁਰ	1215	663	552	632	336	296	52.02
25	ਫੁਲੋਵਾਲਾ ਦੋਗਰਾਂ	1608	849	759	899	478	421	55.91
26	ਮਲਕਪੁਰ ਭੀਮਰਾ	807	419	388	465	246	219	57.62
27	ਸ਼ੇਰ ਖਾਨਵਾਲਾ	1953	1026	927	1139	603	536	58.32
28	ਕਸ਼ਮਪੁਰ ਚੀਨਾ	1397	753	644	926	497	429	66.28
ਤਹਿਸੀਲ	ਮਾਨਸਾ							
29	ਕਿਸ਼ਨਗੜ੍ਹ ਉਰਫ ਫਰਵਾਰ	3544	1884	1660	1426	741	685	40.24
30	ਬੋਨੀਵਾਲ	3265	1708	1557	1327	699	628	40.64
31	ਨੰਗਲ ਖੁਰਦ	2339	1241	1098	955	494	461	40.83
32	ਦੇਲੂਆਂ	1509	791	718	640	342	298	42.41
33	ਅਲੀ ਸ਼ੇਰ ਖੁਰਦ	1343	725	618	584	297	287	43.48
34	ਉਬਹਾ	4933	2606	2327	2155	1145	1010	43.69
35	ਹੋਡਲਾ ਕਲਾਂ	2391	1205	1186	1126	575	551	47.09
36	ਭਾਈ ਦੇਸਾ	1315	705	610	621	330	291	47.22
37	ਚੱਕਰੀਆਂ	2265	1198	1067	1093	577	516	48.26
38	ਸਰਨਾਂ	1494	797	697	723	380	343	48.39
39	ਮੂਲਾ ਸਿੰਘਵਾਲਾ	890	476	414	440	237	203	49.44
40	ਗਾਗੋਵਾਲ	814	436	378	407	217	190	50.00
41	ਰਾਮ ਦਿੱਤਾਵਾਲਾ	2038	1062	976	1020	517	503	50.05
42	ਨਰਿੰਦਰਪੁਰਾ ਉਰਫ ਬਾਗਲੀਆਂਵਾਲੀ	1622	885	737	1017	558	459	62.70
ਜ਼ਿਲ੍ਹਾ : ਮੋਗਾ								
ਤਹਿਸੀਲ	ਨਿਹਾਲ ਸਿੰਘ ਵਾਲਾ							
1	ਲੋਹਾਰਾ	1644	900	744	678	383	295	41.24
2	ਬਧਨੀ ਕਲਾਂ	3825	2033	1792	1631	891	740	42.64
3	ਬੋਡੇ	2137	1102	1035	912	476	436	42.68
4	ਭਾਰੀਕੋ	3571	1928	1643	1543	829	714	43.21
5	ਬੀਰ ਬਧਨੀ	972	521	451	421	228	193	43.31
6	ਸੈਦੇਕੋ	7142	3831	3311	3124	1680	1444	43.74
7	ਪੱਟੂ ਹੀਰਾ ਸਿੰਘ	6127	3234	2893	2695	1437	1258	43.99
8	ਧੁਲਕੋਟ ਰੰਸੀਨ	5063	2690	2373	2245	1210	1035	44.34
9	ਪੱਟੂ ਜਵਾਹਰ ਸਿੰਘ	959	516	443	476	244	232	49.64
10	ਰੰਸੀਨ ਕਲਾਂ	2666	1442	1224	1326	722	604	49.74
11	ਪੱਟੋ ਦੀਦਾਰ ਸਿੰਘ	723	396	327	397	220	177	54.91
12	ਰਾਨੀਆਂ	6238	3219	3019	3539	1841	1698	56.73
ਤਹਿਸੀਲ	ਬਾਘਾ ਪੁਰਾਣਾ							
13	ਬੁਧ ਸਿੰਘਵਾਲਾ	2466	1315	1151	1021	564	457	41.40

(ਨੰਬਰ)

ਲੜੀ ਨੰ.	ਜਿਲ੍ਹਾ/ ਤਹਿਸੀਲ/ ਪਿੰਡ ਦਾ ਨਾਮ	ਜਨਸੰਖਿਆ			ਅਨੁਸੂਚਿਤ ਜਾਤੀ ਜਨਸੰਖਿਆ			ਕਾਲਮ-6 ਦੀ ਕਾਲਮ-3 ਨਾਲ ਪ੍ਰਤੀਸ਼ਤਤਾ
		ਕੁੱਲ	ਪੁਰਸ਼	ਇਸਤਰੀ	ਕੁੱਲ	ਪੁਰਸ਼	ਇਸਤਰੀ	
1	2	3	4	5	6	7	8	9
14	ਹਰੀਏਵਾਲਾ	1526	812	714	634	332	302	41.55
15	ਬਾਘਾ ਪੁਰਾਨਾ	2025	1087	938	844	465	379	41.68
16	ਕੋਟਲਾ ਰਾਏਕਾ	2814	1481	1333	1173	616	557	41.68
17	ਛੋਟੀਆਂ ਟੋਬਾ	831	434	397	350	184	166	42.12
18	ਸਮਲਸਰ	9971	5293	4678	4293	2284	2009	43.05
19	ਜੈਮਾਲਵਾਲਾ	3042	1623	1419	1350	727	623	44.38
20	ਮੈਰੀ ਮੁਸਤਫਾ	7547	3962	3585	3389	1776	1613	44.91
21	ਲਾਧੇਕੇ	1620	882	738	743	403	340	45.86
22	ਮੱਲਕੇ	4029	2172	1857	1865	1025	840	46.29
23	ਚੰਦ ਪੁਰਾਨਾ	2347	1264	1083	1094	600	494	46.61
24	ਸਾਹੂਕੇ	2324	1215	1109	1092	569	523	46.99
25	ਜੈ ਸਿੰਘਵਾਲਾ	1341	713	628	649	340	309	48.40
26	ਛੋਟਾ ਘਰ	1405	735	670	695	368	327	49.47
27	ਗੱਜਣਵਾਲਾ	1351	729	622	679	376	303	50.26
28	ਨੱਥੂਵਾਲਾ ਗਰਬੀ	4187	2243	1944	2266	1242	1024	54.12
29	ਚੰਦ ਨਵਾਂ	3728	1999	1729	2058	1104	954	55.20
30	ਢਿਲਵਾਂ	2387	1290	1097	1325	733	592	55.51
31	ਫੁਲੇਵਾਲਾ	2969	1552	1417	1842	966	876	62.04
ਤਹਿਸੀਲ	ਮੋਗਾ							
32	ਚੱਤੇਤਵਾਲ	1313	688	625	527	290	237	40.14
33	ਘਾਲ ਕਲਾਂ	8760	4667	4093	3520	1878	1642	40.18
34	ਚੁਹਾਰ ਸਿੰਘਵਾਲਾ	852	451	401	343	173	170	40.26
35	ਮਾਰੋਵਾਲਾ	2280	1223	1057	919	501	418	40.31
36	ਸਲੀਆਨਾਂ	3423	1804	1619	1387	748	639	40.52
37	ਦੱਗੜੂ	2842	1488	1354	1161	606	555	40.85
38	ਜਨੇਰ	2319	1254	1065	962	538	424	41.48
39	ਮੋਗੜੂ	966	486	480	401	201	200	41.51
40	ਇੱਜਤਵਾਲਾ	507	267	240	211	108	103	41.62
41	ਮਾਦਠੇ	2602	1406	1196	1097	590	507	42.16
42	ਸਿੰਘਪੁਰ ਉਰਫ ਮੋਨਾਨ	1135	602	533	485	264	221	42.73
43	ਧੁਰਕੋਟ ਕਲਾਂ	1442	761	681	617	328	289	42.79
44	ਮੰਦਰ	1596	819	777	684	347	337	42.86
45	ਦਦੋਹਰ	904	468	436	389	204	185	43.03
46	ਭਾਗਪੁਰ ਉਰਫ ਗਾਗੜੂ	1090	575	515	472	258	214	43.30
47	ਬਾਗੇ	576	295	281	251	124	127	43.58
48	ਪੱਟੀ ਸਿੰਘਵਾਨ	1257	691	566	549	303	246	43.68
49	ਮਹਿਨਾ	4565	2390	2175	2014	1080	934	44.12
50	ਬਾਖੰਡੀ	902	499	403	398	227	171	44.12
51	ਦੱਤਾ	2407	1297	1110	1071	577	494	44.50
52	ਬੂਟਰ	10053	5240	4813	4474	2343	2131	44.50
53	ਕੋਕਰੀ ਬੁਟਰਾਂ	1758	937	821	783	413	370	44.54

(ਨੰਬਰ)

ਲੜੀ ਨੰ.	ਜਿਲ੍ਹਾ/ ਤਹਿਸੀਲ/ ਪਿੰਡ ਦਾ ਨਾਮ	ਜਨਸੰਖਿਆ			ਅਨੁਸੂਚਿਤ ਜਾਤੀ ਜਨਸੰਖਿਆ			ਕਾਲਮ-6 ਦੀ ਕਾਲਮ-3 ਨਾਲ ਪ੍ਰਤੀਸ਼ਤਤਾ
		ਕੁੱਲ	ਪੁਰਸ਼	ਇਸਤਰੀ	ਕੁੱਲ	ਪੁਰਸ਼	ਇਸਤਰੀ	
1	2	3	4	5	6	7	8	9
54	ਸਿੰਘਾਂਵਾਲਾ	5438	2852	2586	2458	1268	1190	45.20
55	ਜਿੰਦਰਾ	1145	584	561	522	270	252	45.59
56	ਕਰੇਵਾਲਾ ਖੁਰਦ	823	429	394	380	213	167	46.17
57	ਢੋਲੇਵਾਲਾ	1496	818	678	707	390	317	47.26
58	ਜਲਾਲਾਬਾਦ	7122	3846	3276	3423	1834	1589	48.06
59	ਸਿੰਧਵਾਂ ਵਾਲਾ ਉਰਫ ਚੌਕ	1331	710	621	641	341	300	48.16
60	ਕੋਟ ਮੁਹੰਮਦ ਖਾਨ	309	170	139	149	82	67	48.22
61	ਦੋਬਰਜੀ	366	196	170	183	96	87	50.00
62	ਪੁਰਕੋਟ ਚਾਰਟ ਸਿੰਘ	985	546	439	500	295	205	50.76
63	ਅਟਾਰੀ	795	413	382	408	216	192	51.32
64	ਦੌਲਤਪੁਰ ਓਚਾ	1679	905	774	879	484	395	52.35
65	ਭੋਗੋ ਵਾਲਾ	386	211	175	207	111	96	53.63
66	ਕਮਲਕੇ	1181	641	540	634	353	281	53.68
67	ਖੰਬਾ	708	364	344	382	200	182	53.95
68	ਛੋਟੀਆਂ ਕਲਾਂ	1675	906	769	918	504	414	54.81
69	ਮਾਨਵਾਨ	3194	1693	1501	1760	950	810	55.10
70	ਚੀਮਾ	1512	796	716	837	439	398	55.36
71	ਕੈਲਾ	1820	967	853	1022	549	473	56.15
72	ਫਿਰੋਜਪੁਰ ਵਾਲਾ ਬਾਦਾ	1322	673	649	762	389	373	57.64
73	ਬੁਧ ਸਿੰਘ ਵਾਲਾ	1352	714	638	868	455	413	64.20
74	ਮੋਗਾ ਜੀਤ ਸਿੰਘ	682	353	329	450	229	221	65.98
75	ਕੰਬੋ ਕਲਾਂ	153	73	80	129	64	65	84.31
76	ਮੰਦਰ ਕਲਾਂ	487	238	249	453	219	234	93.02
77	ਚੱਕ ਬੀਜਸਰ	90	51	39	85	49	36	94.44
78	ਕੰਬੋ ਖੁਰਦ	108	52	56	108	52	56	100.00

ਜਿਲ੍ਹਾ : ਸ੍ਰੀ ਮੁਕਤਸਰ ਸਾਹਿਬ

ਤਹਿਸੀਲ	ਮਲੋਟ							
1	ਸਨੌਕੇ	1333	686	647	534	263	271	40.06
2	ਭੱਗੂ	972	515	457	394	210	184	40.53
3	ਕਿਲਿਆਂਵਾਲੀ	10360	5515	4845	4235	2264	1971	40.88
4	ਫਤਿਹਪੁਰ ਮਨਿਆਵਾਲਾ	2872	1516	1356	1175	622	553	40.91
5	ਮਾਨ	2883	1521	1362	1188	630	558	41.21
6	ਸਿਖਵਾਲਾ	3713	1981	1732	1536	827	709	41.37
7	ਖੇਮਾ ਖੇੜ	1884	1008	876	780	420	360	41.40
8	ਸਿੰਘਵਾਲਾ	2043	1088	955	882	468	414	43.17
9	ਜੰਡਵਾਲਾ ਚੜਤ ਸਿੰਘ	3141	1633	1508	1369	716	653	43.58
10	ਤਰਖਾਣਵਾਲਾ	2537	1360	1177	1109	619	490	43.71
11	ਫਤੂਹੀ ਖੇੜ	2403	1261	1142	1053	558	495	43.82
12	ਮਾਹਨੀ ਖੇੜ	1844	971	873	810	437	373	43.93
13	ਸ਼ੇਰਗੜ ਰਿਆਨ ਸਿੰਘ	1738	904	834	771	395	376	44.36

(ਨੰਬਰ)

ਲੜੀ ਨੰ.	ਜਿਲ੍ਹਾ/ ਤਹਿਸੀਲ/ ਪਿੰਡ ਦਾ ਨਾਮ	ਜਨਸੰਖਿਆ			ਅਨੁਸੂਚਿਤ ਜਾਤੀ ਜਨਸੰਖਿਆ			ਕਾਲਮ-6 ਦੀ ਕਾਲਮ-3 ਨਾਲ ਪ੍ਰਤੀਸ਼ਤਤਾ
		ਕੁੱਲ	ਪੁਰਸ਼	ਇਸਤਰੀ	ਕੁੱਲ	ਪੁਰਸ਼	ਇਸਤਰੀ	
1	2	3	4	5	6	7	8	9
14	ਭਿਟੀਵਾਲਾ	3702	1993	1709	1644	887	757	44.41
15	ਲੱਖਰਵਾਲਾ	2466	1298	1168	1111	582	529	45.05
16	ਰਾੜੀਆਂ	1841	998	843	830	444	386	45.08
17	ਦਾਨੇਵਾਲਾ	2903	1566	1337	1312	709	603	45.19
18	ਪੱਟੀ ਕਰਮ	1359	732	627	630	333	297	46.36
19	ਰੱਤਾ ਟਿੱਬਾ	1839	972	867	859	455	404	46.71
20	ਪਨੀਵਾਲਾ ਫੱਟਾ	2635	1392	1243	1240	664	576	47.06
21	ਭਲੇਰੀਆਂ	1580	819	761	748	385	363	47.34
22	ਜੋਰੜ	4369	2339	2030	2072	1132	940	47.43
23	ਅਲਮਵਾਲਾ	4686	2483	2203	2230	1178	1052	47.59
24	ਕਰਮਗੜ	1668	874	794	798	430	368	47.84
25	ਡਬਵਾਲੀ ਫੂੜੀਆਵਾਲਾ	2070	1104	966	1000	514	486	48.31
26	ਫਤੂਹੀਵਾਲਾ	2265	1185	1080	1110	579	531	49.01
27	ਬੁਰਜਨ	4491	2402	2089	2225	1208	1017	49.54
28	ਫੱਤਾਖੇੜਾ	2280	1193	1087	1151	614	537	50.48
29	ਖਾਣੇ ਦੀ ਢਾਬ	1835	950	885	933	493	440	50.84
30	ਕਿੰਗਰਾ	1096	570	526	570	306	264	52.01
31	ਲੰਬੀ	4324	2212	2112	2278	1153	1125	52.68
32	ਖੁੰਨਨ ਕਲਾਂ	3759	1956	1803	1997	1040	957	53.13
33	ਮੋਹਲਾ	2803	1448	1355	1516	781	735	54.08
34	ਭਾਮ	3967	2096	1871	2150	1120	1030	54.20
35	ਮਿਠੂ ਖੇੜਾ	1978	1066	912	1077	583	494	54.45
36	ਅਸਪਾਲ	2063	1087	976	1129	605	524	54.73
37	ਭੁਲਰਵਾਲਾ	1277	666	611	701	372	329	54.89
38	ਖੁੰਡੀਆਂ ਗੁਲਾਬ ਸਿੰਘ	2116	1093	1023	1187	614	573	56.10
39	ਮੋਹਨਾ	4373	2309	2064	2461	1314	1147	56.28
40	ਵਿਰਕ ਖੇੜਾ	1391	738	653	784	430	354	56.36
41	ਸੋਹਨਾ ਖੇੜਾ	1253	650	603	712	370	342	56.82
42	ਚੰਨੂ	5202	2709	2493	2979	1550	1429	57.27
43	ਮਲਵਾਲਾ	953	490	463	546	273	273	57.29
44	ਛਾਪੀਆਂਵਾਲੀ	2261	1156	1105	1307	673	634	57.81
45	ਅੰਬੁਲ ਖੁਰਾਣਾ	5972	3182	2790	3492	1866	1626	58.47
46	ਅਧਿਆਣਾ	2521	1342	1179	1484	798	686	58.87
47	ਟੱਪਾ ਖੇੜਾ	2988	1553	1435	1799	934	865	60.21
48	ਘੁਮਾਰ ਖੇੜਾ	1234	663	571	759	411	348	61.51
49	ਸੇਖੂ	708	375	333	439	231	208	62.01
50	ਓਰੰਗ	2185	1158	1027	1364	747	617	62.43
51	ਦਿਉ ਖੇੜਾ	2220	1187	1033	1405	759	646	63.29
52	ਰਾਮਨਗਰ ਖਜਾਨ ਸਿੰਘ	643	335	308	413	214	199	64.23
53	ਖੁਡੀਆਂ ਮੋਹਨ ਸਿੰਘ	968	531	437	661	371	290	68.29
54	ਮਹਿਮੂਦ ਖੇੜਾ	1737	895	842	1190	612	578	68.51

(ਨੰਬਰ)

ਲੜੀ ਨੰ.	ਜਿਲ੍ਹਾ/ ਤਹਿਸੀਲ/ ਪਿੰਡ ਦਾ ਨਾਮ	ਜਨਸੰਖਿਆ			ਅਨੁਸੂਚਿਤ ਜਾਤੀ ਜਨਸੰਖਿਆ			ਕਾਲਮ-6 ਦੀ ਕਾਲਮ-3 ਨਾਲ ਪ੍ਰਤੀਸ਼ਤਤਾ
		ਕੁੱਲ	ਪੁਰਸ਼	ਇਸਤਰੀ	ਕੁੱਲ	ਪੁਰਸ਼	ਇਸਤਰੀ	
1	2	3	4	5	6	7	8	9
ਤਹਿਸੀਲ	ਗਿਦੜਬਾਹਾ							
55	ਦੌਲਾ	2951	1565	1386	1185	627	558	40.16
56	ਖਿੜਕੀਆਂਵਾਲਾ	2607	1348	1259	1072	546	526	41.12
57	ਸੁਖਾ ਅਬਲੂ	4842	2598	2244	1994	1100	894	41.18
58	ਸੁਰੇਵਾਲਾ	3644	1880	1764	1505	765	740	41.30
59	ਗੁੜੀ ਸੰਗਰ	2645	1411	1234	1115	604	511	42.16
60	ਗਿਲਜੇਵਾਲਾ	2462	1293	1169	1053	543	510	42.77
61	ਮਨਿਆਵਾਲਾ	812	444	368	351	189	162	43.23
62	ਖੁਨਨ ਖੁਰਦ	1829	958	871	808	426	382	44.18
63	ਧੌਲਾ	1276	688	588	574	314	260	44.98
64	ਭੁੰਦਰ	2556	1382	1174	1152	634	518	45.07
65	ਮਹਿਰਾਜਵਾਲਾ	1585	809	776	726	370	356	45.80
66	ਧਗਾਣਾ	1811	960	851	840	454	386	46.38
67	ਫੁਲੇਵਾਲ	2132	1143	989	1035	552	483	48.55
68	ਛਤੀਆਣਾ	3556	1870	1686	1733	915	818	48.73
69	ਬਬਾਨੀ	1162	628	534	633	339	294	54.48
70	ਚੱਕ ਗਿਲਜੇਵਾਲ	1360	694	666	764	394	370	56.18
71	ਖਿਡੇਵਾਲੀ	1644	849	795	949	486	463	57.73
72	ਥੇੜੀ	2919	1530	1389	1993	1051	942	68.28
ਤਹਿਸੀਲ	ਸ੍ਰੀ ਮੁਕਤਸਰ ਸਾਹਿਬ							
73	ਨੰਦਗੜ	2403	1304	1099	975	538	437	40.57
74	ਬੜੀ ਹਰੀ ਓਰਫ ਹਰੀਕੇ	7223	3793	3430	2991	1582	1409	41.41
75	ਜੰਡੋਕੇ	1286	670	616	551	287	264	42.85
76	ਭੁਲਰ	3878	2079	1799	1676	896	780	43.22
77	ਛੜੇਵਾ	1504	789	715	654	353	301	43.48
78	ਪੰਡੇਵਾਲਾ	6455	3459	2996	2825	1511	1314	43.76
79	ਲਖਮੀਰਿਆਣਾ	1175	577	598	519	265	254	44.17
80	ਵਡਿੰਗ	2991	1587	1404	1345	726	619	44.97
81	ਮੁਕਤਸਰ(ਦਿਹਾਤੀ)	5734	3099	2635	2610	1425	1185	45.52
82	ਮੌੜ	1332	685	647	610	318	292	45.80
83	ਬਲਮਗੜ	3163	1662	1501	1462	785	677	46.22
84	ਮੜ ਮੱਲੂ	899	535	364	422	231	191	46.94
85	ਰੁਪਾਨਾ	7620	4155	3465	3667	1920	1747	48.12
86	ਜੱਸੀਆਨਾ	1509	798	711	727	373	354	48.18
87	ਹਰਜ	1530	796	734	740	389	351	48.37
88	ਸੰਗੂ ਧੋਣ	2414	1291	1123	1185	639	546	49.09
89	ਸੰਕਨਵਾਲੀ	1153	600	553	570	300	270	49.44
90	ਭਾਗਸਰ	7300	3856	3444	3613	1906	1707	49.49
91	ਮਹਾਨਭੱਦਰ	4180	2173	2007	2078	1070	1008	49.71
92	ਕੋਟਲੀ ਸਾਗਰ	2129	1127	1002	1071	577	494	50.31
93	ਦਬੜਾ	897	486	411	453	250	203	50.50

(ਨੰਬਰ)

ਲੜੀ ਨੰ.	ਜਿਲ੍ਹਾ/ ਤਹਿਸੀਲ/ ਪਿੰਡ ਦਾ ਨਾਮ	ਜਨਸੰਖਿਆ			ਅਨੁਸੂਚਿਤ ਜਾਤੀ ਜਨਸੰਖਿਆ			ਕਾਲਮ-6 ਦੀ ਕਾਲਮ-3 ਨਾਲ ਪ੍ਰਤੀਸ਼ਤਤਾ
		ਕੁੱਲ	ਪੁਰਸ਼	ਇਸਤਰੀ	ਕੁੱਲ	ਪੁਰਸ਼	ਇਸਤਰੀ	
1	2	3	4	5	6	7	8	9
94	ਬਦਾਈ	2161	1105	1056	1098	542	556	50.81
95	ਗੋਨੀਆਨਾ	3201	1706	1495	1652	881	771	51.61
96	ਲੱਖੋਵਾਲੀ	4549	2416	2133	2367	1244	1123	52.03
97	ਦੋਦਾਵਾਲੀ	1423	740	683	765	402	363	53.76
98	ਰੂੜੀਆਬਲੀ	2434	1261	1173	1328	698	630	54.56
99	ਸਮਾਰਾ	1427	747	680	779	417	362	54.59
100	ਜਮੁਆਣਾ	586	322	264	324	180	144	55.29
101	ਚੱਕ ਜਵਾਹਰਸਿੰਘ ਵਾਲਾ	1475	767	708	836	435	401	56.68
102	ਸਿਵਪੁਰਾ	599	338	261	348	190	158	58.10
103	ਬਰਕੰਡੀ	2564	1377	1187	1503	817	686	58.62
104	ਫੱਤਣਵਾਲਾ	1901	982	919	1119	598	521	58.86
105	ਦੋਹਾਕ	2218	1179	1039	1321	709	612	59.56
106	ਸਮਰੇਵਾਲੀ	2352	1253	1099	1431	773	658	60.84
107	ਚੱਕ ਤਮਕੋਟ	781	413	368	476	256	220	60.95
108	ਸਰਾਏ ਨਾਗਾ	2584	1352	1232	1577	817	760	61.03
109	ਚਿਬੜਾਵਾਲੀ	2399	1282	1117	1487	791	696	61.98
110	ਚੱਕ ਰੰਧਾ ਸਿੰਘਵਾਲਾ	1420	742	678	912	469	443	64.23
111	ਖੁੰਡੇ ਹਲਾਲ	2053	1077	976	1319	701	618	64.25
112	ਚੱਕ ਛਿਬੜਾਵਾਲੀ	3257	1724	1533	2143	1137	1006	65.80
113	ਮਾਨ ਸਿੰਘਵਾਲਾ	2982	1543	1439	2080	1064	1016	69.75
114	ਮੁਕੰਦ ਸਿੰਘ ਵਾਲਾ	965	505	460	684	354	330	70.88
115	ਚੱਕ ਮਹਾਨ ਭੱਦਰ	477	237	240	343	170	173	71.91
116	ਕੰਨਿਆਵਲੀ	3235	1746	1489	2359	1268	1091	72.92
ਜਿਲ੍ਹਾ : ਨਵਾਂ ਸ਼ਹਿਰ (ਸ਼ਹੀਦ ਭਗਤ ਸਿੰਘ ਨਗਰ)								
ਤਹਿਸੀਲ		ਸ਼ਹੀਦ ਭਗਤ ਸਿੰਘ ਨਗਰ						
1	ਬਰਨਾਲਾ ਕਲਾਂ	2394	1245	1149	966	503	463	40.35
2	ਮਕਸੂਦਪੁਰ	630	318	312	255	133	122	40.48
3	ਗੜ੍ਹੀ ਅਜੀਤ ਸਿੰਘ	1841	943	898	746	394	352	40.52
4	ਧਾਹ	1262	612	650	512	252	260	40.57
5	ਚਾਹਲ ਖੁਰਦ	1236	662	574	503	270	233	40.70
6	ਗੁਜਰਪੁਰ ਖੁਰਦ	193	97	96	79	39	40	40.93
7	ਗਰਚਾ	2240	1135	1105	918	463	455	40.98
8	ਹੈਰੀਆਂ	1094	578	516	449	241	208	41.04
9	ਅਮਰਗੜ੍ਹ	1454	792	662	597	310	287	41.06
10	ਮਜਾਰਾ ਨੌ ਆਬਾਦ	1114	565	549	460	233	227	41.29
11	ਹੰਸਰੋ	1185	594	591	493	252	241	41.60
12	ਕਾਹਲੋਂ	1326	681	645	553	285	268	41.70
13	ਮੁਜੱਫਰਪੁਰ	839	440	399	351	181	170	41.84
14	ਐੜ	4209	2201	2008	1764	941	823	41.91
15	ਮੰਗੋਵਾਲ	1778	912	866	750	381	369	42.18

(ਨੰਬਰ)

ਲੜੀ ਨੰ.	ਜਿਲ੍ਹਾ/ ਤਹਿਸੀਲ/ ਪਿੰਡ ਦਾ ਨਾਮ	ਜਨਸੰਖਿਆ			ਅਨੁਸੂਚਿਤ ਜਾਤੀ ਜਨਸੰਖਿਆ			ਕਾਲਮ-6 ਦੀ ਕਾਲਮ-3 ਨਾਲ ਪ੍ਰਤੀਸ਼ਤਤਾ
		ਕੁੱਲ	ਪੁਰਸ਼	ਇਸਤਰੀ	ਕੁੱਲ	ਪੁਰਸ਼	ਇਸਤਰੀ	
1	2	3	4	5	6	7	8	9
16	ਪੰਨੂ ਮਜ਼ਾਰਾ	1447	765	682	615	335	280	42.50
17	ਚੱਕ ਰਾਮਨ	1237	634	603	527	258	269	42.60
18	ਰੋਹਪਾ	1407	734	673	603	323	280	42.86
19	ਜਾਡਲਾ	4009	2090	1919	1725	909	816	43.03
20	ਲਾਲ ਮਜ਼ਾਰਾ	606	309	297	261	124	137	43.07
21	ਬਾਲੇਵਾਲ	1058	569	489	459	251	208	43.38
22	ਮੰਢਾਲੀ	3113	1656	1457	1351	743	608	43.40
23	ਬਜੋ	460	247	213	201	109	92	43.70
24	ਜਲਵਾਹਾ	809	438	371	354	194	160	43.76
25	ਮੁਕੰਦਪੁਰ	3785	1966	1819	1659	874	785	43.83
26	ਖੱਟਕੜ ਕਲਾਂ	1709	874	835	754	373	381	44.12
27	ਮਾਹਲ ਖੁਰਦ	1484	758	726	655	334	321	44.14
28	ਪਾਲੀ ਉੱਚੀ	1319	666	653	585	304	281	44.35
29	ਰਤਨਾਨਾ	426	223	203	189	100	89	44.37
30	ਸਖਪਰ	2082	1045	1037	926	496	430	44.48
31	ਕਾਹਮਾ	3331	1749	1582	1484	799	685	44.55
32	ਠਾਈ ਮਜ਼ਾਰਾ	970	506	464	433	225	208	44.64
33	ਜੱਬੇਵਾਲ	1832	959	873	819	435	384	44.71
34	ਮਾਲਪੁਰ	1585	826	759	712	372	340	44.92
35	ਕਲੇਰਾਂ	1234	663	571	556	308	248	45.06
36	ਚੂਹੜਪੁਰ	1460	745	715	662	334	328	45.34
37	ਭੁਖੜੀ	497	265	232	227	105	122	45.67
38	ਨੂਰਪੁਰ	995	510	485	455	238	217	45.73
39	ਭਾਰੋਲੀ	2306	1217	1089	1067	581	486	46.27
40	ਲਾਡੀਆਂ	724	404	320	335	192	143	46.27
41	ਕੰਨੂਆ	341	194	147	158	90	68	46.33
42	ਲਿਧੜ ਕਲਾਂ	1056	555	501	491	265	226	46.50
43	ਫਰਾਲਾ	3496	1803	1693	1628	864	764	46.57
44	ਲਾਲੇਵਾਲ	146	78	68	68	37	31	46.58
45	ਫੰਬੜਾ	784	409	375	368	196	172	46.94
46	ਭੀਨ	2004	1030	974	941	494	447	46.96
47	ਮਹਿਮੂਦਪੁਰ	1024	512	512	485	244	241	47.36
48	ਗੜ੍ਹ ਪਧਾਨਾਂ	1729	890	839	829	415	414	47.95
49	ਮੁੰਨਾ	773	407	366	372	197	175	48.12
50	ਪੱਦੀ ਮੱਤਵਾਲੀ	1497	795	702	721	390	331	48.16
51	ਮਿਰਜਾਪੁਰ	195	117	78	94	54	40	48.21
52	ਸ਼ਾਕੋਹਪੁਰ	1297	692	605	626	338	288	48.27
53	ਘਾਤਰੋ	1697	875	822	826	418	408	48.67
54	ਰਸੂਲਪੁਰ	1325	680	645	645	340	305	48.68
55	ਸੋਢੀਆਂ	872	438	434	425	214	211	48.74
56	ਚੱਕ ਮਾਈ ਦਾਸ	778	384	394	381	194	187	48.97

(ਨੰਬਰ)

ਲੜੀ ਨੰ.	ਜਿਲ੍ਹਾ/ ਤਹਿਸੀਲ/ ਪਿੰਡ ਦਾ ਨਾਮ	ਜਨਸੰਖਿਆ			ਅਨੁਸੂਚਿਤ ਜਾਤੀ ਜਨਸੰਖਿਆ			ਕਾਲਮ-6 ਦੀ ਕਾਲਮ-3 ਨਾਲ ਪ੍ਰਤੀਸ਼ਤਤਾ
		ਕੁੱਲ	ਪੁਰਸ਼	ਇਸਤਰੀ	ਕੁੱਲ	ਪੁਰਸ਼	ਇਸਤਰੀ	
1	2	3	4	5	6	7	8	9
57	ਚੱਕ ਬਿਲਗਨ	1868	929	939	919	475	444	49.20
58	ਮਾਲਪਤਾ	1834	924	910	907	458	449	49.45
59	ਸੰਧਵਾਂ	3176	1695	1481	1571	829	742	49.46
60	ਗੜ੍ਹੀ ਫਤਿਹ ਖਾਨ	843	446	397	423	225	198	50.18
61	ਭੂਟ	1584	812	772	795	400	395	50.19
62	ਸਾਧਪੁਰ	1030	518	512	518	261	257	50.29
63	ਰਾਏਪੁਰ ਦਾਬਾ	1324	678	646	666	339	327	50.30
64	ਭਾਰੇ ਮਜਾਰਾ	1310	694	616	664	356	308	50.69
65	ਦਰਿਆਪੁਰ	1434	858	576	729	393	336	50.84
66	ਬੁਰਜ ਟਹਿਲ ਦਾਸ	895	480	415	458	237	221	51.17
67	ਬਾਹੂਆ	987	519	468	506	271	235	51.27
68	ਮਾਲਪੁਰ	1720	890	830	883	480	403	51.34
69	ਬਾਖਲੋਰ	4169	2156	2013	2161	1119	1042	51.83
70	ਹਾਪੇਵਾਲ	1105	568	537	575	292	283	52.04
71	ਚਹਿਲ ਕਲਾਂ	1420	731	689	742	382	360	52.25
72	ਕਾਜਲਾ	1114	571	543	591	310	281	53.05
73	ਖਾਨ ਖੀਨਾ	2475	1290	1185	1316	684	632	53.17
74	ਜੱਸੋਮਜਾਰਾ	1561	810	751	831	432	399	53.24
75	ਤਲਵੰਡੀ ਜੱਟਾਂ	843	443	400	450	247	203	53.38
76	ਬਹਾਰ ਮਾਜਾਰਾ	1084	560	524	579	304	275	53.41
77	ਸਲ ਕਲਾਂ	437	238	199	234	132	102	53.55
78	ਬਾਲੇ	810	433	377	434	241	193	53.58
79	ਦੁਸਾਂਝ ਕਲਾਂ	1086	566	520	590	316	274	54.33
80	ਸੋਹੇਟਾ	833	420	413	455	233	222	54.62
81	ਬੜਵਾ	1299	670	629	710	379	331	54.66
82	ਬਲਾਕੀਪੁਰ	447	229	218	245	114	131	54.81
83	ਬੀਸਲਾ	1395	727	668	767	401	366	54.98
84	ਗਟੈਡਾ	2921	1540	1381	1608	851	757	55.05
85	ਧੀਨਗਪੁਰ	572	298	274	318	167	151	55.59
86	ਨਿਆਮਤਪੁਰ	420	208	212	234	110	124	55.71
87	ਮੁਸਾਪੁਰ	2858	1503	1355	1596	869	727	55.84
88	ਮੰਗਤ ਧੀਨਗਰੀਆਂ:	1222	637	585	684	368	316	55.97
89	ਮਾਜਾਰੀ	1521	787	734	853	437	416	56.08
90	ਮੰਡੇਰ	658	354	304	374	192	182	56.84
91	ਘੁੰਮਨ	2544	1348	1196	1448	770	678	56.92
92	ਗੜ੍ਹੀ ਭਾਰਤੀ	521	286	235	298	156	142	57.20
93	ਭਗੋਰਾਂ	1527	797	730	877	462	415	57.43
94	ਨਾਂਗਰਾ	684	337	347	394	192	202	57.60
95	ਕੁਲਾਮ	1269	662	607	736	386	350	58.00
96	ਅਟਾਰੀ	682	355	327	396	206	190	58.06
97	ਮਹਿਲੀ	3227	1709	1518	1884	1007	877	58.38

(ਨੰਬਰ)

ਲੜੀ ਨੰ.	ਜਿਲ੍ਹਾ/ ਤਹਿਸੀਲ/ ਪਿੰਡ ਦਾ ਨਾਮ	ਜਨਸੰਖਿਆ			ਅਨੁਸੂਚਿਤ ਜਾਤੀ ਜਨਸੰਖਿਆ			ਕਾਲਮ-6 ਦੀ ਕਾਲਮ-3 ਨਾਲ ਪ੍ਰਤੀਸ਼ਤਤਾ
		ਕੁੱਲ	ਪੁਰਸ਼	ਇਸਤਰੀ	ਕੁੱਲ	ਪੁਰਸ਼	ਇਸਤਰੀ	
1	2	3	4	5	6	7	8	9
98	ਮਹਿੰਦੀਪੁਰ	1285	668	617	751	389	362	58.44
99	ਕਟਾਰੀਆਂ	1327	707	620	777	410	367	58.55
100	ਸੋਤਰਾਂ	1098	581	517	644	343	301	58.65
101	ਮੁਬਾਰਕਪੁਰ	1823	976	847	1076	577	499	59.02
102	ਜੰਡਿਆਲੀ	2189	1127	1062	1294	676	618	59.11
103	ਇਬਰਾਹੀਮਪੁਰ	128	80	48	76	45	31	59.38
104	ਮੱਲਾ ਸੋਢੀਆਂ	1081	559	522	643	333	310	59.48
105	ਚਰਨ	957	504	453	571	294	277	59.67
106	ਬਾਹਰਵਾਲ	1405	744	661	839	443	396	59.72
107	ਗਹਿਲ ਮਾਜਰੀ	617	345	272	370	209	161	59.97
108	ਸੈਦਪੁਰ ਥੋਹ	110	51	59	66	31	35	60.00
109	ਗੋਸਲ	927	494	433	558	308	250	60.19
110	ਤਲਵੰਡੀ ਫੱਤੂ	1788	924	864	1083	562	521	60.57
111	ਗਰੂਪੜ	1023	509	514	620	313	307	60.61
112	ਬਹਿਲੂਰ ਕਲਾਂ	735	380	355	450	234	216	61.22
113	ਝਿੰਗਰਾਂ	2448	1254	1194	1514	777	737	61.85
114	ਠਢੀਆਂ	1283	652	631	800	411	389	62.35
115	ਅਨੋਖਰਵਾਲ	513	268	245	320	165	155	62.38
116	ਕੋਟ ਰਾਂਝਾ	1505	790	715	940	485	455	62.46
117	ਕਰੀਅਮ	3173	1664	1509	1984	1063	921	62.53
118	ਬਹਿਰਾਮ	3398	1742	1656	2131	1094	1037	62.71
119	ਖਾਨਪੁਰ	1065	545	520	669	340	329	62.82
120	ਮਾਲਾ ਬੇਦੀਆਂ	1317	709	608	828	447	381	62.87
121	ਧੰਧੂਆਂ	511	279	232	322	172	150	63.01
122	ਖੋਜਾ	842	459	383	533	280	253	63.30
123	ਮਹਿਲੀਆਨਾ	1321	687	634	850	437	413	64.35
124	ਕੁਲਬਮ	2427	1279	1148	1565	846	719	64.48
125	ਮਹਿਰਾਮਪੁਰ	583	318	265	376	199	177	64.49
126	ਕਰੀਹਾ	2579	1298	1281	1674	863	811	64.91
127	ਤਲਵੰਡੀ ਫੀਬੂ	129	74	55	84	49	35	65.12
128	ਲੰਗੇਰੀ	1541	828	713	1004	546	458	65.15
129	ਚੱਕ ਗੁਰੂ	993	511	482	649	337	312	65.36
130	ਸੁੰਢ	988	521	467	646	341	305	65.38
131	ਗੁਨਾਚੋਰ	3585	1851	1734	2352	1219	1133	65.61
132	ਜਾਨੀਆਂ	617	342	275	406	223	183	65.80
133	ਚੱਕ ਅਲਾਹੀ ਬਖਸ਼	408	224	184	270	151	119	66.18
134	ਕਰੀਮਪੁਰ	1144	603	541	759	404	355	66.35
135	ਚਕਲੀ ਸੁਜਾਤ	596	315	281	397	211	186	66.61
136	ਚੱਕਲਾਲ	847	444	403	565	295	270	66.71
137	ਲੱਖਪੁਰ	917	453	464	612	303	309	66.74
138	ਕਮਾਮ	1769	911	858	1183	606	577	66.87

(ਨੰਬਰ)

ਲੜੀ ਨੰ.	ਜਿਲ੍ਹਾ/ ਤਹਿਸੀਲ/ ਪਿੰਡ ਦਾ ਨਾਮ	ਜਨਸੰਖਿਆ			ਅਨੁਸੂਚਿਤ ਜਾਤੀ ਜਨਸੰਖਿਆ			ਕਾਲਮ-6 ਦੀ ਕਾਲਮ-3 ਨਾਲ ਪ੍ਰਤੀਸ਼ਤਤਾ
		ਕੁੱਲ	ਪੁਰਸ਼	ਇਸਤਰੀ	ਕੁੱਲ	ਪੁਰਸ਼	ਇਸਤਰੀ	
1	2	3	4	5	6	7	8	9
139	ਝੰਡੇਰ ਖੁਰਦ	772	408	364	518	278	240	67.10
140	ਲੋਧੀਪੁਰ	1305	676	629	878	449	429	67.28
141	ਦਿਲਾਬਰਪੁਰ	269	132	137	181	83	98	67.29
142	ਰਾਮਗੜ੍ਹ	261	129	132	176	82	94	67.43
143	ਜੀਡਿਆਲਾ	1912	982	930	1293	669	624	67.63
144	ਸੁਲਤਾਨਪੁਰ	200	109	91	136	72	64	68.00
145	ਤਾਜੋਵਾਲ	447	236	211	305	161	144	68.23
146	ਬੀਕਾ	744	378	366	510	265	245	68.55
147	ਖੱਟਕੜ ਖੁਰਦ	1081	569	512	749	382	367	69.29
148	ਨੰਗਲ ਚੰਗਾ	379	185	194	265	125	140	69.92
149	ਚੱਕ ਮੰਡੇਰ	723	387	336	510	270	240	70.54
150	ਗੁਜਰਪੁਰ ਕਲਾਂ	884	473	411	625	339	286	70.70
151	ਹੀਓ	2631	1371	1260	1875	977	898	71.27
152	ਬੰਗਾ (ਪੇਡੂ)	237	120	117	169	79	90	71.31
153	ਭਰੋਮਜ਼ਾਰਾ	1576	832	744	1130	593	537	71.70
154	ਤਾਜਪੁਰ	658	353	305	472	253	219	71.73
155	ਪਰਾਗਪੁਰ	560	288	272	404	212	192	72.14
156	ਸਲੋਹ	4118	2168	1950	2973	1576	1397	72.20
157	ਸਲੇਮਪੁਰ	501	252	249	365	183	182	72.85
158	ਖੇਤਰਾਂ	4338	2287	2051	3197	1659	1538	73.70
159	ਬੁਰਜ ਕੰਧਾਰੀ	620	314	306	462	235	227	74.52
160	ਬਗੋੜਾਂ	524	265	259	391	192	199	74.62
161	ਫੁਲ ਮਕੋੜੀ	117	57	60	88	41	47	75.21
162	ਬਾਟੋਲੀ	57	35	22	43	22	21	75.44
163	ਗੋਹਲੜ	376	198	178	285	151	134	75.80
164	ਸਲ ਖੁਰਦ	365	200	165	279	151	128	76.44
165	ਸਰਾਹਲ ਕਾਜੀਆਂ	1457	770	687	1118	589	529	76.73
166	ਉਦੋਵਾਲ	788	430	358	614	337	277	77.92
167	ਬਹਾਦਰਪੁਰ	964	509	455	754	402	352	78.22
168	ਹੁਸੈਨਪੁਰ	1145	616	529	902	481	421	78.78
169	ਮਹਾਲੋ	2574	1378	1196	2028	1079	949	78.79
170	ਖਮਾਚੋ	1287	683	604	1036	544	492	80.50
171	ਸੀਖੇ ਮਾਜਰਾ	393	218	175	318	172	146	80.92
172	ਹੁਸੈਨ ਚੱਕ	443	231	212	359	188	171	81.04
173	ਹਮੀਰੋਵਾਲ	355	199	156	288	164	124	81.13
174	ਬੈਰਸਾਲ	336	190	146	273	154	119	81.25
175	ਮੰਚਾਲਾ	77	44	33	64	37	27	83.12
176	ਨੀਲੋਵਾਲ	546	298	248	459	253	206	84.07
177	ਸੁਕਰ	365	185	180	309	155	154	84.66
178	ਬਾਰਸੀਆਂ	988	521	467	862	455	407	87.25
179	ਸੈਦਪੁਰ ਖੁਰਦ	96	47	49	84	40	44	87.50

(ਨੰਬਰ)

ਲੜੀ ਨੰ.	ਜਿਲ੍ਹਾ/ ਤਹਿਸੀਲ/ ਪਿੰਡ ਦਾ ਨਾਮ	ਜਨਸੰਖਿਆ			ਅਨੁਸੂਚਿਤ ਜਾਤੀ ਜਨਸੰਖਿਆ			ਕਾਲਮ-6 ਦੀ ਕਾਲਮ-3 ਨਾਲ ਪ੍ਰਤੀਸ਼ਤਤਾ
		ਕੁੱਲ	ਪੁਰਸ਼	ਇਸਤਰੀ	ਕੁੱਲ	ਪੁਰਸ਼	ਇਸਤਰੀ	
1	2	3	4	5	6	7	8	9
180	ਅਲੂਵਾਲ	189	108	81	167	97	70	88.36
181	ਮਾਈ ਦਿੱਤਾ	219	110	109	194	98	96	88.58
182	ਰਸੂਲਪੁਰ ਬੋਹ	330	198	132	301	170	131	91.21
183	ਮਾਹਲ ਬਦੋਵਾਲ	50	22	28	46	20	26	92.00
184	ਲਾਲਪੁਰ	279	147	132	261	138	123	93.55
185	ਮਹਾਦੀਪੁਰ ਕਲਾਂ	144	76	68	136	70	66	94.44
186	ਬੋਗੋਵਾਲ	544	300	244	515	282	233	94.67
187	ਮਹਿੰਦੀਪੁਰ	64	38	26	64	38	26	100.00
188	ਸਬਾਲਪੁਰ	17	9	8	17	9	8	100.00
ਤਹਿਸੀਲ	ਬਲਾਚੌਰ							
189	ਬਾਕਾਪੁਰ	1033	529	504	418	209	209	40.46
190	ਟੋਸਾ	2731	1513	1218	1108	597	511	40.57
191	ਆਰਜੀ ਦਰਿਆ ਬਰਾਮਡ ਤਾਜੋਵਾਲ	365	195	170	152	80	72	41.64
192	ਜੈਨਪੁਰ	1873	952	921	783	396	387	41.80
193	ਪੋਲੀ	851	448	403	356	190	166	41.83
194	ਲੋਹਟ	758	392	366	324	172	152	42.74
195	ਖੋਜਾ ਬੋਟ	412	199	213	178	80	98	43.20
196	ਨਿਆਨਾ	524	259	265	231	119	112	44.08
197	ਜਮਿਆਤਗੜ੍ਹ	789	427	362	349	183	166	44.23
198	ਠਠੀਆਲਾ	557	289	268	248	127	121	44.52
199	ਚਾਹਲ	952	495	457	444	228	216	46.64
200	ਸਾਰੋਰਾ	3387	1769	1618	1582	841	741	46.71
201	ਜੱਟਪੁਰ	593	307	286	278	146	132	46.88
202	ਲਾਲਪੁਰ	296	158	138	139	77	62	46.96
203	ਗਰਲੇ ਧਾਹਾ	651	348	303	315	165	150	48.39
204	ਲੋਹਗੜ੍ਹ	128	63	65	62	31	31	48.44
205	ਰੁੜਕੀ ਖੁਰਦ	694	357	337	339	174	165	48.85
206	ਪਰਾਗਪੁਰ	203	112	91	102	59	43	50.25
207	ਬੰਗਾ	465	253	212	238	131	107	51.18
208	ਘਮੋਰ	1416	719	697	748	385	363	52.82
209	ਰੁੜਕੀ ਕਲਾਂ	701	362	339	396	205	191	56.49
210	ਰੁੜਕੀ ਮੁਗਲਾ	852	434	418	503	253	250	59.04
211	ਬੋਗਮਪੁਰ	916	487	429	544	294	250	59.39
212	ਚੰਕੋਆ	829	417	412	497	242	255	59.95
213	ਮੋਹਰ	707	364	343	424	222	202	59.97
214	ਨੰਗਲ	434	221	213	262	139	123	60.37
215	ਭਰਥਲਾ	880	465	415	544	279	265	61.82
216	ਐਲੀਅਪੁਰ	307	182	125	191	117	74	62.21
217	ਜਾਡਲੀ	973	515	458	671	365	306	68.96
218	ਸੀਆਨਾਂ	103	50	53	73	37	36	70.87

(ਨੰਬਰ)

ਲੜੀ ਨੰ.	ਜਿਲ੍ਹਾ/ ਤਹਿਸੀਲ/ ਪਿੰਡ ਦਾ ਨਾਮ	ਜਨਸੰਖਿਆ			ਅਨੁਸੂਚਿਤ ਜਾਤੀ ਜਨਸੰਖਿਆ			ਕਾਲਮ-6 ਦੀ ਕਾਲਮ-3 ਨਾਲ ਪ੍ਰਤੀਸ਼ਤਤਾ
		ਕੁੱਲ	ਪੁਰਸ਼	ਇਸਤਰੀ	ਕੁੱਲ	ਪੁਰਸ਼	ਇਸਤਰੀ	
1	2	3	4	5	6	7	8	9
219	ਬਾਲੋਵਾਲ ਸੌਕਰੀ	444	236	208	315	163	152	70.95
220	ਚੰਕੋਈ	800	418	382	584	316	268	73.00
221	ਜੋਗੇਵਾਲ	473	267	206	348	198	150	73.57
222	ਮੰਦੇਰ	140	72	68	105	53	52	75.00
223	ਕਾਰਾਵਾਰ	1022	554	468	775	423	352	75.83
224	ਮਾਕੋਵਾਲ	384	203	181	295	161	134	76.82
225	ਆਲੋਵਾਲ	1032	516	516	804	396	408	77.91
226	ਬਾਲੋਵਾਲ	422	219	203	335	169	166	79.38
227	ਰੂਹਨਨ	106	63	43	85	52	33	80.19
228	ਖਾਰੋਰ	524	264	260	448	224	224	85.50
229	ਬਚਵਾਨ	458	240	218	399	211	188	87.12
230	ਨੱਥਾ ਨੰਗਲ	490	262	228	429	227	202	87.55
231	ਮਹਿੰਦੀਪੁਰ	155	83	72	144	78	66	92.90
232	ਰੈਡੋ	572	291	281	549	278	271	95.98
233	ਮੁਬਾਰਕਪੁਰ	53	28	25	52	27	25	98.11
234	ਦਲਾਲਪੁਰ ਉਰਫ ਸਾਰੋਵਾਲ	8	5	3	8	5	3	100.00

ਜ਼ਿਲ੍ਹਾ : ਪਟਿਆਲਾ

ਤਹਿਸੀਲ	ਸਮਾਣਾ							
1	ਤੰਬੂਵਾਲਾ	1066	558	508	433	232	201	40.62
2	ਭੂਤਗੜ	1824	1017	807	772	448	324	42.32
3	ਬਿਸ਼ਨਪੁਰ ਉਰਫ ਵਾਲਾ	1394	733	661	591	297	294	42.40
4	ਨਮਾਡਾ	828	437	391	354	183	171	42.75
5	ਦੂਲਰ	1093	568	525	468	239	229	42.82
6	ਦੁਗਲਖੁਰਦ	2638	1391	1247	1159	613	546	43.93
7	ਖਾਂਗ	2213	1164	1049	987	508	479	44.60
8	ਗਲੋਲੀ	2405	1243	1162	1111	572	539	46.20
9	ਰਸੋਲੀ	1017	530	487	473	245	228	46.51
10	ਰਾਜਗੜ	700	371	329	334	179	155	47.71
11	ਆਰਨ	3985	2087	1898	1915	995	920	48.06
12	ਨਾਗਰੀ	1006	531	475	486	257	229	48.31
13	ਬੁਟਾ ਮਿਸਘ ਵਾਲ ਉਰਫ	938	491	447	458	244	214	48.83
14	ਚੂਨਾਗਰਾ	2276	1218	1058	1123	613	510	49.34
15	ਦੇਵਗੜ	1480	773	707	733	375	358	49.53
16	ਗਨੇਸ਼ਪੁਰ ਉਰਫ ਸਿਓਨਾ	1410	753	657	712	376	336	50.50
17	ਮੁੰਡਾ ਖੋੜਾ ਉਰਫ ਬੇਲੂਮਾਜ	663	353	310	341	179	162	51.43
18	ਕਾਹਨਗੜ ਭੂਤਾਨਾ	1699	937	762	906	491	415	53.33
19	ਸੈਦੇਵਾਲਾ ਉਰਫ ਨਾਈਵਾਲਾ	1284	715	569	685	379	306	53.35

(ਨੰਬਰ)

ਲੜੀ ਨੰ.	ਜਿਲ੍ਹਾ/ ਤਹਿਸੀਲ/ ਪਿੰਡ ਦਾ ਨਾਮ	ਜਨਸੰਖਿਆ			ਅਨੁਸੂਚਿਤ ਜਾਤੀ ਜਨਸੰਖਿਆ			ਕਾਲਮ-6 ਦੀ ਕਾਲਮ-3 ਨਾਲ ਪ੍ਰਤੀਸ਼ਤਤਾ
		ਕੁੱਲ	ਪੁਰਸ਼	ਇਸਤਰੀ	ਕੁੱਲ	ਪੁਰਸ਼	ਇਸਤਰੀ	
1	2	3	4	5	6	7	8	9
20	ਰਾਜਲਾ	2489	1313	1176	1328	690	638	53.35
21	ਜਮਾਲਪੁਰ	731	402	329	393	224	169	53.76
22	ਬਿਸਨਪੁਰਾ	985	522	463	530	279	251	53.81
23	ਬਾਦਸ਼ਾਹਪੁਰ	1724	883	841	967	498	469	56.09
24	ਜਲਾਲਪੁਰ	808	437	371	481	265	216	59.53
25	ਗੁਲਾਹੜ	4533	2341	2192	2884	1490	1394	63.62
26	ਖੰਨੇਵਾਲਾ	2290	1192	1098	1688	863	825	73.71
27	ਨਿਰਮਲ ਕੋਟ	843	449	394	637	336	301	75.56
28	ਕਰੀਮ ਨਗਰ ਅਲਿਆਸ	2505	1288	1217	1913	965	948	76.37
29	ਅਰਨੇਟੂ	1827	935	892	1528	783	745	83.63
ਤਹਿਸੀਲ	ਨਾਭਾ							
30	ਬਨੇਰਾ ਖੁਰਦ	1153	631	522	463	256	207	40.16
31	ਰਾਮਗੜ ਛੱਨਾ	532	295	237	216	116	100	40.60
32	ਹੱਲਾ	692	378	314	284	160	124	41.04
33	ਢੇਕੋਡਾ	1682	923	759	691	376	315	41.08
34	ਪਾਹਲੀਆ ਖੁਰਦ	939	510	429	386	211	175	41.11
35	ਹਸਨਪੁਰ	338	162	176	139	66	73	41.12
36	ਜੰਬਾਲੀ ਸਾਹਨੀ	469	236	233	193	95	98	41.15
37	ਬੋਹਬਲਪੁਰ	996	517	479	419	211	208	42.07
38	ਬੋਰਨਕਲਾਂ	1831	967	864	772	408	364	42.16
39	ਗਮਰੋਦਾ	1289	708	581	544	297	247	42.20
40	ਰਾਜਪੁਰਾ	601	323	278	256	137	119	42.60
41	ਰੋਹਟੀ ਬਸਤਾ ਸਿੰਘ	887	469	418	379	194	185	42.73
42	ਅਲੀਪੁਰ	965	513	452	413	222	191	42.80
43	ਨਰਮਾਣਾ	1577	842	735	680	370	310	43.12
44	ਉਦਾ	462	259	203	202	118	84	43.72
45	ਮੋਹਲ ਗਵਾਰਾ	742	404	338	327	188	139	44.07
46	ਸੁਰਾਜਪੁਰ	766	405	361	340	175	165	44.39
47	ਬਰਹੋ	191	110	81	85	45	40	44.50
48	ਕੁਲਾਰਾਨ	656	336	320	292	160	132	44.51
49	ਕਮੇਲੀ	793	410	383	353	180	173	44.51
50	ਰਾਜਗੜ	949	509	440	424	224	200	44.68
51	ਭੋਰੇ	1491	802	689	667	363	304	44.74
52	ਦੀਵਾਨਗੜ	502	284	218	225	134	91	44.82
53	ਗਦਾਯਾ	1124	596	528	504	263	241	44.84
54	ਇਛੇਵਾਲ	1032	567	465	463	257	206	44.86
55	ਚੋਧਰੀ ਮਾਜਰਾ	1301	713	588	586	322	264	45.04
56	ਦੁਲੱਦੀ	3574	2058	1516	1613	845	768	45.13
57	ਲੋਪਾ	529	276	253	239	124	115	45.18
58	ਚਾਹਲ	1748	928	820	791	407	384	45.25
59	ਛੱਤੇ	568	287	281	262	130	132	46.13

(ਨੰਬਰ)

ਲੜੀ ਨੰ.	ਜਿਲ੍ਹਾ/ ਤਹਿਸੀਲ/ ਪਿੰਡ ਦਾ ਨਾਮ	ਜਨਸੰਖਿਆ			ਅਨੁਸੂਚਿਤ ਜਾਤੀ ਜਨਸੰਖਿਆ			ਕਾਲਮ-6 ਦੀ ਕਾਲਮ-3 ਨਾਲ ਪ੍ਰਤੀਸ਼ਤਤਾ
		ਕੁੱਲ	ਪੁਰਸ਼	ਇਸਤਰੀ	ਕੁੱਲ	ਪੁਰਸ਼	ਇਸਤਰੀ	
1	2	3	4	5	6	7	8	9
60	ਟੋਡਰਵਲ	953	514	439	441	237	204	46.27
61	ਰੋਮਲਮਾਜਰੀ	990	536	454	460	246	214	46.46
62	ਰੋਹਤੀ ਛੰਨਾ	748	400	348	351	184	167	46.93
63	ਫਤਿਹਪੁਰ	687	355	332	323	167	156	47.02
64	ਬੋਰਨਖੁਰਦ	1309	668	641	628	317	311	47.98
65	ਜੀਤੀਵਾਲ	644	335	309	310	159	151	48.14
66	ਗਲਵੱਟੀ	1545	805	740	745	388	357	48.22
67	ਲਬਾਣਾਟੇਕੂ	2055	1083	972	994	523	471	48.37
68	ਹੱਲੋਤਾਲੀ	573	308	265	279	158	121	48.69
69	ਮਨਸੂਰਪੁਰ	2563	1335	1228	1249	655	594	48.73
70	ਰਣਜੀਤਗੜ	550	299	251	279	159	120	50.73
71	ਕਲਾਰਮਾਜਰੀ	961	506	455	488	254	234	50.78
72	ਬੁਗਾਖੁਰਦ	729	390	339	374	206	168	51.30
73	ਭੀਲੋਵਾਲ	476	243	233	245	129	116	51.47
74	ਸਿਰੀਨਗਰ	730	389	341	377	201	176	51.64
75	ਨੈਨੋਵਾਲ	651	362	289	344	198	146	52.84
76	ਧਨੋਰੀ	655	340	315	349	168	181	53.28
77	ਖੁਰਦ	398	215	183	222	120	102	55.78
78	ਫਰੀਦਪੁਰ	695	351	344	405	198	207	58.27
79	ਸ਼ਾਹਪੁਰ	406	216	190	241	127	114	59.36
80	ਰਾਮਗੜ	738	391	347	440	227	213	59.62
81	ਸੁਖੇਵਾਲ	460	241	219	277	149	128	60.22
82	ਸਦਨੋਲੀ	926	498	428	566	300	266	61.12
83	ਕਲਹਾਨਾ	390	224	166	260	146	114	66.67
84	ਬੀੜ ਭਾਦਸੋ	3	3	0	2	2	0	66.67
85	ਤਰਖੇੜੀ ਖੁਰਦ	563	295	268	376	192	184	66.79
86	ਗੁਜਰਹੋੜੀ	658	364	294	488	276	212	74.16
87	ਹਕੀਮਪੁਰ	409	211	198	310	159	151	75.79
88	ਮਲਕੋ	782	442	340	596	339	257	76.21
89	ਅਜਨੋਦਾ ਖੁਰਦ	535	301	234	463	263	200	86.54
ਤਹਿਸੀਲ	ਪਟਿਆਲਾ							
90	ਆਸੀ ਮਾਜਰਾ	694	360	334	279	150	129	40.20
91	ਦੁਲਬਾ	361	192	169	146	81	65	40.44
92	ਅਕੋਟ	681	382	299	277	150	127	40.68
93	ਬਠੋਈ ਖੁਰਦ	1949	1037	912	797	423	374	40.89
94	ਮੋਹੋਨ	1429	779	650	585	329	256	40.94
95	ਅਮਾਮ ਨਗਰ ਓਰਫ ਅਲੀਵਾਲ	1838	983	855	753	405	348	40.97
96	ਬੀੜ ਕੁਲੇ ਮਾਜਰਾ	17	13	4	7	6	1	41.18
97	ਤੇਜਲਪੁਰ	753	401	352	312	171	141	41.43
98	ਮਾਜਰੀ ਅਕਾਲੀਆਂ	773	420	353	321	178	143	41.53

(ਨੰਬਰ)

ਲੜੀ ਨੰ.	ਜਿਲ੍ਹਾ/ ਤਹਿਸੀਲ/ ਪਿੰਡ ਦਾ ਨਾਮ	ਜਨਸੰਖਿਆ			ਅਨੁਸੂਚਿਤ ਜਾਤੀ ਜਨਸੰਖਿਆ			ਕਾਲਮ-6 ਦੀ ਕਾਲਮ-3 ਨਾਲ ਪ੍ਰਤੀਸ਼ਤਤਾ
		ਕੁੱਲ	ਪੁਰਸ਼	ਇਸਤਰੀ	ਕੁੱਲ	ਪੁਰਸ਼	ਇਸਤਰੀ	
1	2	3	4	5	6	7	8	9
99	ਅਲੀਪੁਰ ਜੱਟਾ	1249	675	574	520	275	245	41.63
100	ਚਮਾਰਹੋੜੀ	840	464	376	350	193	157	41.67
101	ਧਰਮਗੜ ਉਰਫ ਕਾਠ	1318	703	615	556	295	261	42.19
102	ਮਰਦਾਨ ਹੜੀ	2412	1291	1121	1036	543	493	42.95
103	ਹਿਰਦਾਪੁਰ	688	365	323	297	157	140	43.17
104	ਸ਼ੇਰਮਾਜਰਾ	1657	868	789	719	379	340	43.39
105	ਬਿਸਨਪੁਰਾ ਛੰਨਾ	405	214	191	176	93	83	43.46
106	ਬਲੀਪੁਰ	317	166	151	138	69	69	43.53
107	ਮੀਠੂ ਮਾਜਰਾ	601	320	281	263	136	127	43.76
108	ਸੈਨਸੇਰਵਾਲ	664	358	306	294	158	136	44.28
109	ਨਨਸੂ	1456	789	667	646	348	298	44.37
110	ਖਾਨਸਨ	1305	664	641	581	295	286	44.52
111	ਹਰਦਾਸਪੁਰ	1498	805	693	676	364	312	45.13
112	ਅਬਦੁਲਪੁਰ	229	125	104	104	57	47	45.41
113	ਦਝੇੜਾ	1202	630	572	546	279	267	45.42
114	ਭੱਟਹੋੜੀ	697	367	330	317	170	147	45.48
115	ਹੀਰਾ ਗੜ	680	352	328	310	160	150	45.59
116	ਖੇਰੀ ਗੋਰੀਆਂ	818	448	370	373	208	165	45.60
117	ਸੁਲਤਾਨਪੁਰ	906	460	446	422	225	197	46.58
118	ਨੈਨ ਕਲਾਂ	1116	586	530	522	270	252	46.77
119	ਮੰਡੀ	669	334	335	320	155	165	47.83
120	ਜਫਰਪੁਰ	817	425	392	392	202	190	47.98
121	ਜੋਧਪੁਰ	310	179	131	149	85	64	48.06
122	ਰੰਧਾਵਾ	929	490	439	453	233	220	48.76
123	ਸਫੇਰਾ	1287	690	597	630	350	280	48.95
124	ਫਰੀਦਪੁਰ	215	121	94	107	62	45	49.77
125	ਸੰਕਰਪੁਰ	1083	569	514	545	298	247	50.32
126	ਬੋਸਰਕਲਾਂ	1362	712	650	691	359	332	50.73
127	ਦਾਓ ਖੁਰਦ	1167	618	549	598	312	286	51.24
128	ਪੰਜੋਟਾ	1048	570	478	538	283	255	51.34
129	ਕੋਲੀ	1638	859	779	848	441	407	51.77
130	ਸਲੀਮਪੁਰ ਬਲੀਆਂ	511	294	217	265	153	112	51.86
131	ਫੱਗਣਮਾਜਰਾ	1784	981	803	933	513	420	52.30
132	ਬੀੜ ਬਹਾਦੁਰਗੜ	397	221	176	209	119	90	52.64
133	ਘੀਓਰਾ	1335	719	616	709	384	325	53.11
134	ਹੁਸੈਨਪੁਰ ਜੋਲਾ	622	322	300	336	169	167	54.02
135	ਰਾਜਗੜ	732	398	334	398	214	184	54.37
136	ਪੁਨੀਆਂ ਖਾਨਣ	773	418	355	421	234	187	54.46
137	ਅਸ਼ਬਪੁਰ	259	139	120	142	79	63	54.83
138	ਦੇਵੀ ਨਗਰ	633	322	311	350	178	172	55.29
139	ਬਲਾਸਪੁਰ	814	422	392	452	229	223	55.53

(ਨੰਬਰ)

ਲੜੀ ਨੰ.	ਜਿਲ੍ਹਾ/ ਤਹਿਸੀਲ/ ਪਿੰਡ ਦਾ ਨਾਮ	ਜਨਸੰਖਿਆ			ਅਨੁਸੂਚਿਤ ਜਾਤੀ ਜਨਸੰਖਿਆ			ਕਾਲਮ-6 ਦੀ ਕਾਲਮ-3 ਨਾਲ ਪ੍ਰਤੀਸ਼ਤਤਾ
		ਕੁੱਲ	ਪੁਰਸ਼	ਇਸਤਰੀ	ਕੁੱਲ	ਪੁਰਸ਼	ਇਸਤਰੀ	
1	2	3	4	5	6	7	8	9
140	ਕਚਵਾ	788	414	374	439	232	207	55.71
141	ਪਰਤਾਪਗੜ	391	215	176	218	123	95	55.75
142	ਸਨਿਆੜ ਹੇੜੀ	1099	608	491	625	347	278	56.87
143	ਮਖਮੇਲਪੁਰ	479	257	222	273	149	124	56.99
144	ਮਜਾਲਖੁਰਦ	527	285	242	306	169	137	58.06
145	ਤਸੂਲਪੁਰ	363	197	166	216	115	101	59.50
146	ਦੋਲਤਪੁਰ	360	186	174	221	112	109	61.39
147	ਹਾਜੀ ਮਾਜਰਾ	179	91	88	113	58	55	63.13
148	ਸਿਰਕੱਪੜਾ	1983	1027	956	1277	649	628	64.40
149	ਧਰਮਕੋਟ	361	197	164	252	133	119	69.81
150	ਤਾੜੀਆਂ	1388	746	642	1001	521	480	72.12
151	ਖੁਸਰੋਪੁਰ	365	182	183	283	140	143	77.53
152	ਮੁਲਤਾਨਪੁਰ	1098	569	529	915	472	443	83.33
153	ਜਲਾਲ ਖੇੜਾ	354	189	165	323	173	150	91.24
ਤਹਿਸੀਲ	ਰਾਜਪੁਰਾ							
154	ਤਖਤੂ ਮਾਜਰਾ	678	359	319	272	146	126	40.12
155	ਨੈਨਾ	411	217	194	165	86	79	40.15
156	ਰਾਮਪੁਰ ਖੁਰਦ	773	424	349	312	169	143	40.36
157	ਛੱਤਰਨਗਰ	632	357	275	257	144	113	40.66
158	ਝੱਜੋ	698	362	336	286	140	146	40.97
159	ਬਕਸੀਵਾਲਾ	1425	754	671	589	322	267	41.33
160	ਓਗਾਨਾ	295	163	132	122	66	56	41.36
161	ਹਰੀਪੁਰ ਝੁੰਗੀਆਂ	918	511	407	386	222	164	42.05
162	ਮੰਮੋਲੀ	260	143	117	110	58	52	42.31
163	ਲੱਖਮਾਜਰਾ	790	446	344	339	197	142	42.91
164	ਬਸੰਤਪੁਰਾ	1216	625	591	525	252	273	43.17
165	ਲੋਹਾ ਖੇੜੀ	410	207	203	178	94	84	43.41
166	ਸਿਆਲੂ	509	271	238	223	112	111	43.81
167	ਦੁੱਮਣ	617	322	295	275	144	131	44.57
168	ਵਜੀਰਾਬਾਦ	271	144	127	121	70	51	44.65
169	ਭਾਗੋਰਾ	1277	681	596	582	307	275	45.58
170	ਸਦਰੋੜ	774	410	364	362	179	183	46.77
171	ਦਾਰਵਾ	443	233	210	208	114	94	46.95
172	ਮੰਡਵਾਲ	987	524	463	468	253	215	47.42
173	ਪੰਡਤਾਂ	970	529	441	463	241	222	47.73
174	ਹਰਪਾਲ	912	480	432	436	231	205	47.81
175	ਜਾਂਸਲਾ	1542	817	725	742	396	346	48.12
176	ਸੰਭੂ ਖੁਰਦ	566	298	268	273	144	129	48.23
177	ਗੋਂਦਾਪੁਰ	846	445	401	410	210	200	48.46
178	ਨੰਡਿਆਲੀ	1101	580	521	541	282	259	49.14
179	ਓਰਦਾ	1849	982	867	911	496	415	49.27

(ਨੰਬਰ)

ਲੜੀ ਨੰ.	ਜਿਲ੍ਹਾ/ ਤਹਿਸੀਲ/ ਪਿੰਡ ਦਾ ਨਾਮ	ਜਨਸੰਖਿਆ			ਅਨੁਸੂਚਿਤ ਜਾਤੀ ਜਨਸੰਖਿਆ			ਕਾਲਮ-6 ਦੀ ਕਾਲਮ-3 ਨਾਲ ਪ੍ਰਤੀਸ਼ਤਤਾ
		ਕੁੱਲ	ਪੁਰਸ਼	ਇਸਤਰੀ	ਕੁੱਲ	ਪੁਰਸ਼	ਇਸਤਰੀ	
1	2	3	4	5	6	7	8	9
180	ਮਿਰਜਾਪੁਰ	1202	650	552	595	336	259	49.50
181	ਰਾਮਨਗਰ	933	500	433	463	246	217	49.62
182	ਖਲਾਸਪੁਰ	506	274	232	252	133	119	49.80
183	ਫਰੀਦਪੁਰ	930	478	452	470	246	224	50.54
184	ਜਮੇਤਗੜ	1232	649	583	667	352	315	54.14
185	ਫਰੀਦਪੁਰ ਜੱਟਾਂ	887	490	397	503	277	226	56.71
186	ਕਲੋਲੀ	1711	902	809	1026	534	492	59.96
187	ਸਰਾਈ ਬੰਜਾਰਾ	754	397	357	457	244	213	60.61
188	ਮਾਹਰੀਆਂ	523	283	240	331	182	149	63.29
189	ਘੁੰਗਰਾਂ	212	116	96	142	76	66	66.98
190	ਉੱਚਾ ਖੇੜਾ	472	254	218	324	164	160	68.64
191	ਗੋਪਾਲਪੁਰ	1918	1041	877	1404	766	638	73.20
192	ਜੰਸੂਆ	2958	1571	1387	2191	1167	1024	74.07
193	ਫਤਿਹਪੁਰ ਗੜੀ	960	503	457	743	383	360	77.40
194	ਸੁਰਲ ਕਲਾਂ	1592	855	737	1261	677	584	79.21
195	ਸਰਾਈ ਮੁਗਲ	459	252	207	370	198	172	80.61
196	ਜੱਬੋਮਾਜਰਾ	745	395	350	622	326	296	83.49
197	ਮਗਰ	376	204	172	344	186	158	91.49
198	ਅਲਾਵਲ ਮਾਜਰਾ	739	408	331	722	399	323	97.70
199	ਸਫਦਰਪੁਰ	733	400	333	723	394	329	98.64
200	ਪਰਾਓ ਓਗਾਨਾ	371	190	181	367	189	178	98.92
201	ਨਰੈਣਗੜ	805	432	373	805	432	373	100.00
ਤਹਿਸੀਲ	ਡੇਰਾ ਬੱਸੀ							
202	ਫਤਿਹਪੁਰ	1059	581	478	425	229	196	40.13
203	ਸੰਮਗੋਲੀ	2367	1225	1142	984	510	474	41.57
204	ਬਲੋਪੁਰ	1394	781	613	582	324	258	41.75
205	ਜੋਲਾਖੁਰਦ	826	428	398	346	180	166	41.89
206	ਤੋਗਨਪੁਰ	862	444	418	367	186	181	42.58
207	ਨਗਲਾ	1097	581	516	470	250	220	42.84
208	ਧਨੋਨੀ	844	457	387	363	197	166	43.01
209	ਬਾਕਰਪੁਰ	277	146	131	121	65	56	43.68
210	ਭੁੱਖੜੀ	600	323	277	267	144	123	44.50
211	ਹਸਨਪੁਰ	962	537	425	436	241	195	45.32
212	ਕੁਰਲੀ	886	457	429	411	214	197	46.39
213	ਸਗੋਥਾ	468	247	221	218	119	99	46.58
214	ਅਗਨਪੁਰ	812	433	379	388	201	187	47.78
215	ਜਰੋਟ	2731	1396	1335	1348	672	676	49.36
216	ਝਰਮੜੀ	1311	686	625	682	356	326	52.02
217	ਸਦਨਪੁਰ	920	495	425	479	258	221	52.07
218	ਧੀਰੇ ਮਾਜਰਾ	736	380	356	392	204	188	53.26
219	ਮੀਰਪੁਰ	790	415	375	432	221	211	54.68

(ਨੰਬਰ)

ਲੜੀ ਨੰ.	ਜ਼ਿਲ੍ਹਾ/ ਤਹਿਸੀਲ/ ਪਿੰਡ ਦਾ ਨਾਮ	ਜਨਸੰਖਿਆ			ਅਨੁਸੂਚਿਤ ਜਾਤੀ ਜਨਸੰਖਿਆ			ਕਾਲਮ-6 ਦੀ ਕਾਲਮ-3 ਨਾਲ ਪ੍ਰਤੀਸ਼ਤਤਾ
		ਕੁੱਲ	ਪੁਰਸ਼	ਇਸਤਰੀ	ਕੁੱਲ	ਪੁਰਸ਼	ਇਸਤਰੀ	
1	2	3	4	5	6	7	8	9
220	ਬਤੋਲੀ	1262	671	591	705	370	335	55.86
221	ਤਰਾਕ	796	418	378	449	239	210	56.41
222	ਮਹਿਮਦਪੁਰ	1038	549	489	591	314	277	56.94
223	ਜਿਓਲੀ	1753	936	817	1048	543	505	59.78
224	ਕਸੋਲੀ	411	209	202	251	130	121	61.07
225	ਹਰੀਪੁਰ ਕਰਾ	414	210	204	254	126	128	61.35
226	ਗੁਲਾਬਗੜ	361	208	153	225	126	99	62.33
227	ਦੰਗਦੇੜਾ	385	196	189	263	133	130	68.31
228	ਨਿਬੂਆਂ	594	311	283	422	221	201	71.04
229	ਜਗਾਦਰੀ	823	431	392	611	322	289	74.24
230	ਦੰਦਰਾਲਾ	490	265	225	379	199	180	77.35
231	ਬੀੜ ਦੰਦਰਾਲਾ	9	5	4	9	5	4	100.00
ਜ਼ਿਲ੍ਹਾ : ਰੂਪਨਗਰ								
ਤਹਿਸੀਲ	ਅਨੰਦਪੁਰ ਸਾਹਿਬ							
1	ਗੋਚਰ	768	405	363	308	162	146	40.10
2	ਝੱਜਰ	488	8	230	196	105	91	40.16
3	ਲਮਹੋੜੀ	330	182	148	134	76	58	40.61
4	ਅਬਿਆਨਾ ਖੁਰਦ	931	494	437	388	199	189	41.68
5	ਝਿੰਝਰੀ	446	239	207	190	98	92	42.60
6	ਮੁਸਾਪੁਰ	834	436	398	360	182	178	43.17
7	ਗੜ੍ਹ ਬੱਗਾ	1593	840	753	694	352	342	43.57
8	ਰੋਲੀ	879	466	413	385	195	190	43.80
9	ਤਾਰਾਪੁਰ	1019	646	373	473	246	227	46.42
10	ਪ੍ਰਿਥੀਪੁਰ	808	430	378	389	210	179	48.14
11	ਸਵਾਮੀਪੁਰ	785	425	360	386	200	186	49.17
12	ਚੰਦਪੁਰ	182	93	89	90	47	43	49.45
13	ਕਟਾ	487	271	216	271	154	117	55.65
14	ਮਗਾ	535	294	241	312	170	142	58.32
15	ਮਾਜਰਾ	239	124	115	142	75	67	59.41
16	ਕੂਮਬੇਵਾਲ	271	139	132	185	93	92	68.27
17	ਰਾਜਗਿਰੀ	896	486	410	629	337	292	70.20
18	ਅਸਲਤਪੁਰ	546	278	268	416	214	202	76.19
19	ਜੋਲ	449	229	220	353	179	174	78.62
ਤਹਿਸੀਲ	ਰੂਪਨਗਰ							
20	ਸੋਲਖੀਆਂ	1591	859	732	637	343	294	40.04
21	ਖਾਵਸਪੁਰ	1196	631	565	479	260	219	40.05
22	ਲੋਹਾਰੀ	831	452	379	333	183	150	40.07
23	ਹੁਸ਼ਿਆਰਪੁਰ	801	437	364	325	177	148	40.57
24	ਕੁਲੀਆਨ	295	156	139	120	59	61	40.68
25	ਸੈਨਫਾਰਪੁਰ	696	387	309	284	152	132	40.80

(ਨੰਬਰ)

ਲੜੀ ਨੰ.	ਜਿਲ੍ਹਾ/ ਤਹਿਸੀਲ/ ਪਿੰਡ ਦਾ ਨਾਮ	ਜਨਸੰਖਿਆ			ਅਨੁਸੂਚਿਤ ਜਾਤੀ ਜਨਸੰਖਿਆ			ਕਾਲਮ-6 ਦੀ ਕਾਲਮ-3 ਨਾਲ ਪ੍ਰਤੀਸ਼ਤਤਾ
		ਕੁੱਲ	ਪੁਰਸ਼	ਇਸਤਰੀ	ਕੁੱਲ	ਪੁਰਸ਼	ਇਸਤਰੀ	
1	2	3	4	5	6	7	8	9
26	ਨਾਨਕਪੁਰ ਉਰਫ ਸਰਾਫਬਾਦ	418	216	202	171	85	86	40.91
27	ਰਾਮਗੜ੍ਹ	550	298	252	225	125	100	40.91
28	ਮਾਹਲਾਂ	853	459	394	349	184	165	40.91
29	ਚੱਕਲਾਂ	1357	726	631	556	297	259	40.97
30	ਘਨੋਲਾ	1539	817	722	637	338	299	41.39
31	ਢੋਲਰਾਂ	524	269	255	218	108	110	41.60
32	ਮਾਦੇ ਮਾਜਰਾ	177	90	87	74	39	35	41.81
33	ਬੜੀ ਰੇਲੋ	570	304	266	241	126	115	42.28
34	ਕਾਈਨੋ	2539	1372	1167	1075	576	499	42.34
35	ਫਤਿਹਗੜ੍ਹ	810	430	380	343	191	152	42.35
36	ਬੜੀ ਮਕੌੜੀ	369	203	166	157	96	61	42.55
37	ਬੁਥਗੜ੍ਹ	171	86	85	73	36	37	42.69
38	ਰੰਗੀਲਪੁਰ	770	398	372	329	180	149	42.73
39	ਕੰਨਡੋਲਾ	828	440	388	355	190	165	42.87
40	ਬੜਾ ਫੂਲ	487	271	216	209	110	99	42.92
41	ਸੰਧੂਆਂ	1742	934	808	750	401	349	43.05
42	ਗੋਸਾਈ	740	402	338	319	175	144	43.11
43	ਸਾਹਪੁਰ	225	115	110	98	46	52	43.56
44	ਕਿਸ਼ਨਪੁਰ	50	27	23	22	11	11	44.00
45	ਬਲਰਾਮਪੁਰ	631	349	282	279	159	120	44.22
46	ਹਿਰਦਾਪੁਰ	812	440	372	363	202	161	44.70
47	ਦੀਵਾਰੀ	67	37	30	30	16	14	44.78
48	ਰਸਲੂਪੁਰ	1144	620	524	513	271	242	44.84
49	ਬੱਦਵਾਲੀ	1410	767	643	637	339	298	45.18
50	ਚਲਾਕੀ	493	253	240	223	115	108	45.23
51	ਸਨਤਪੁਰ	705	381	324	320	169	151	45.39
52	ਸੁਖੋਮਾਜਰਾ	524	283	241	239	132	107	45.61
53	ਅਸਾਰਪੁਰ	327	174	153	150	73	77	45.87
54	ਮਨਸੂਹਾ ਕਲਾਂ	1109	571	538	512	265	247	46.17
55	ਮੁਕਰਬਪੁਰ	227	119	108	105	55	50	46.26
56	ਮੁੰਡੀਆਂ	1354	737	617	633	341	292	46.75
57	ਪੱਥਰੇਰੀ ਜੱਟਾਂ	1135	605	530	536	292	244	47.22
58	ਸੀਰੋ ਮਾਜਰਾ	675	361	314	319	165	154	47.26
59	ਚਤਾਮਲੀ	1247	671	576	591	315	276	47.39
60	ਰਾਮਗੜ੍ਹ ਉਰਫ ਮੰਡਾ	644	325	319	306	158	148	47.52
61	ਸਮਰੋਲੀ	342	180	162	163	84	79	47.66
62	ਪੰਜੋਲੀ	449	236	213	214	113	101	47.66
63	ਕੋਟਲੀ	704	369	335	350	173	177	49.72
64	ਬਸੀ ਗੁਜਰਾਂ	2322	1239	1083	1155	613	542	49.74
65	ਭਾਕੂ ਮਾਜਰਾ	833	461	372	415	226	189	49.82

(ਨੰਬਰ)

ਲੜੀ ਨੰ.	ਜਿਲ੍ਹਾ/ ਤਹਿਸੀਲ/ ਪਿੰਡ ਦਾ ਨਾਮ	ਜਨਸੰਖਿਆ			ਅਨੁਸੂਚਿਤ ਜਾਤੀ ਜਨਸੰਖਿਆ			ਕਾਲਮ-6 ਦੀ ਕਾਲਮ-3 ਨਾਲ ਪ੍ਰਤੀਸ਼ਤਤਾ
		ਕੁੱਲ	ਪੁਰਸ਼	ਇਸਤਰੀ	ਕੁੱਲ	ਪੁਰਸ਼	ਇਸਤਰੀ	
1	2	3	4	5	6	7	8	9
66	ਸੇਹਰੀ	1489	817	672	748	417	331	50.24
67	ਗੜ੍ਹੀ	577	328	249	292	157	135	50.61
68	ਛੋਟਾ ਮਕੜੋਨਾ	1185	657	528	601	327	274	50.72
69	ਭਾਲਣ	350	197	153	178	101	77	50.86
70	ਆਲਮਪੁਰ	425	231	194	217	122	95	51.06
71	ਪਿੱਪਲ ਮਾਜਰਾ	1122	608	514	578	311	267	51.52
72	ਬਮਨੋੜਾ	1192	619	573	616	326	290	51.68
73	ਜੋਸਰਾਂ	296	170	126	154	81	73	52.03
74	ਚੱਕ ਢੇਰਾ	431	220	211	225	119	106	52.20
75	ਮਕੋਵਾਲ	1317	700	617	691	365	326	52.47
76	ਰਸੀਦਪੁਰ	930	501	429	491	256	235	52.80
77	ਨੱਥਵਾਲਪੁਰ	1244	674	570	659	351	308	52.97
78	ਮਾਲੇਵਾਲ	167	88	79	89	46	43	53.29
79	ਛੋਟਾ ਗਦਰਾਮ	360	204	156	193	106	87	53.61
80	ਅਵਾਨਕੋਟ	903	488	415	488	260	228	54.04
81	ਖਰੋਟਾ	283	159	124	153	88	65	54.06
82	ਕਾਂਝਲਾ	779	404	375	422	216	206	54.17
83	ਹਲੇਰ	228	119	109	124	69	55	54.39
84	ਭਗਵੰਤਪੁਰ	893	453	440	495	248	247	55.43
85	ਗੁਰਦਾਸਪੁਰ	440	235	205	244	134	110	55.45
86	ਜਿੰਦਾਪੁਰ	265	149	116	147	76	71	55.47
87	ਦੁਮਨਾ	1080	586	494	603	324	279	55.83
88	ਛੋਟਾਮੱਲਾ	1118	601	517	625	329	296	55.90
89	ਸੰਗਤਪੁਰ	200	108	92	112	60	52	56.00
90	ਕਲਾਲ ਮਾਜਰਾ	689	367	322	388	203	185	56.31
91	ਬੜਾ ਬੰਦੇ ਮਹਿਲ	502	291	211	283	159	124	56.37
92	ਕਕੂਟ	477	253	224	269	141	128	56.39
93	ਖੇੜੀ	842	463	379	477	261	216	56.65
94	ਅਕਬਰਪੁਰ	986	534	452	559	308	251	56.69
95	ਮਾਜਰੀ	948	517	431	549	292	257	57.91
96	ਦਹਿੜ	995	537	458	580	317	263	58.29
97	ਗਾਗ	578	302	276	337	177	160	58.30
98	ਮੋਹਨ ਮਾਜਰਾ	544	285	259	318	166	152	58.46
99	ਰੋਤਾਂ	46	24	22	27	16	11	58.70
100	ਸਮਰਾਲਾ	267	138	129	157	83	74	58.80
101	ਦੁਗਰੀ	1072	574	498	638	344	294	59.51
102	ਬੰਨ ਮਾਜਰਾ	940	525	415	560	311	249	59.57
103	ਜਗਤਪੁਰ	516	273	243	308	161	147	59.69
104	ਬੇਲੀ ਅਤਲਗੜ੍ਹ	25	14	11	15	8	7	60.00
105	ਬਾੜਾ	453	249	204	274	151	123	60.49
106	ਫਾਸਾ	209	115	94	128	72	56	61.24

(ਨੰਬਰ)

ਲੜੀ ਨੰ.	ਜਿਲ੍ਹਾ/ ਤਹਿਸੀਲ/ ਪਿੰਡ ਦਾ ਨਾਮ	ਜਨਸੰਖਿਆ			ਅਨੁਸੂਚਿਤ ਜਾਤੀ ਜਨਸੰਖਿਆ			ਕਾਲਮ-6 ਦੀ ਕਾਲਮ-3 ਨਾਲ ਪ੍ਰਤੀਸ਼ਤਤਾ
		ਕੁੱਲ	ਪੁਰਸ਼	ਇਸਤਰੀ	ਕੁੱਲ	ਪੁਰਸ਼	ਇਸਤਰੀ	
1	2	3	4	5	6	7	8	9
107	ਫਰੀਦ	202	109	93	124	70	54	61.39
108	ਸਾਰੰਗਪੁਰ	220	122	98	137	71	66	62.27
109	ਲੱਧੜ	285	158	127	180	99	81	63.16
110	ਢੰਗਰਾਲੀ	1637	857	780	1036	539	497	63.29
111	ਬਾੜਾ ਦੌਦਪੁਰ	310	167	143	199	108	91	64.19
112	ਭੱਧਲ	668	357	311	429	233	196	64.22
113	ਅਹਿਮਦਪੁਰ	252	139	113	163	88	75	64.68
114	ਮਾਂਦੀਨਪੁਰ	338	187	151	222	123	99	65.68
115	ਕੁਲਹੇੜੀ	747	392	355	493	260	233	66.00
116	ਸਨਾਨਾ	853	495	358	564	319	245	66.12
117	ਬੜਾ ਸੁਰਤਾਨਪੁਰ	539	298	241	365	196	169	67.72
118	ਹੈਰੋ	104	57	47	72	37	35	69.23
119	ਫੋਟਲਾ ਬੋਟ	133	68	65	94	46	48	70.68
120	ਸੁਲੇਮਾਨ ਸੇਖੋਂ	517	270	247	366	192	174	70.79
121	ਭੋਲੋਂ ਕਾਲੇਵਾਲ	354	185	169	251	125	126	70.90
122	ਡੰਗਲੀ	762	408	354	550	289	261	72.18
123	ਚੌਤਾ ਖੁਰਦ	263	144	119	196	108	88	74.52
124	ਬਲਰਾਮ ਪੁਰ	384	213	171	290	161	129	75.52
125	ਛੋਟੀ ਮਕੋੜੀ	364	186	178	278	146	132	76.37
126	ਮਨਜੀਤਪੁਰ/ਚਮਾਰ ਮਾਜਰਾ	360	193	167	275	147	128	76.39
127	ਯੂਮੇਵਾਲ	447	247	200	355	198	157	79.42
128	ਅਰਨੌਲੀ	751	409	342	605	333	272	80.56
129	ਅੰਧੋੜਾ	1025	585	440	848	467	381	82.73
130	ਖਲੀਦਪੁਰ	146	79	67	121	66	55	82.88
131	ਭਾਉਵਾਲ	185	81	104	157	68	89	84.86
132	ਅਲੀਬੱਕ	237	136	101	204	114	90	86.08
133	ਟੱਪਰੀਆਂ ਘੜੀਸਪੁਰ	385	203	182	337	181	156	87.53
134	ਰਾਮਗਸੜ	163	92	71	146	76	70	89.57
135	ਕਿਸ਼ਨਗੜ	415	213	202	373	192	181	89.88
136	ਛੋਟਾ ਦੌਦਪੁਰ	222	113	109	208	105	103	93.69
137	ਦਰਗਾਹ ਸਾਹ ਬਿਨ ਵਾਲਿ	305	157	148	287	146	141	94.10
138	ਗੁਰਕੇਵਾਲ	264	151	113	250	145	105	94.70
139	ਫਹਿਤਪੁਰ	501	286	215	478	269	209	95.41
140	ਛੋਟਾ ਸੁਰਤਾਨਪੁਰ	230	125	105	222	119	103	96.52
141	ਕਰਖਾਨਾ ਬੋਲਾ	31	18	13	30	17	13	96.77
142	ਡੰਗਲਾ	573	308	265	564	301	263	98.43
143	ਟੱਪਰੀਆਂ ਬੂਥਗੜ	56	28	28	56	28	28	100.00
144	ਰੰਗਾ	149	79	70	149	79	70	100.00
145	ਲੱਖੇਵਾਲ	37	21	16	37	21	16	100.00
146	ਪੰਜ ਪੇੜਾ	90	41	49	90	41	49	100.00
147	ਰਾਮਬਾਗ	18	12	6	18	12	6	100.00

(ਨੰਬਰ)

ਲੜੀ ਨੰ.	ਜਿਲ੍ਹਾ/ ਤਹਿਸੀਲ/ ਪਿੰਡ ਦਾ ਨਾਮ	ਜਨਸੰਖਿਆ			ਅਨੁਸੂਚਿਤ ਜਾਤੀ ਜਨਸੰਖਿਆ			ਕਾਲਮ-6 ਦੀ ਕਾਲਮ-3 ਨਾਲ ਪ੍ਰਤੀਸ਼ਤਤਾ
		ਕੁੱਲ	ਪੁਰਸ਼	ਇਸਤਰੀ	ਕੁੱਲ	ਪੁਰਸ਼	ਇਸਤਰੀ	
1	2	3	4	5	6	7	8	9
ਤਹਿਸੀਲ	ਖਰੜ							
148	ਪੈਂਤਪੁਰ	862	484	378	346	197	149	40.14
149	ਭੂਖੜੀ	543	310	233	218	117	101	40.15
150	ਸੰਗਤਪੁਰਾ	841	449	392	344	186	158	40.90
151	ਗੁੰਨੋਮਾਜਰਾ	583	303	280	239	123	116	40.99
152	ਸੁਹਾਲੀ	1241	667	574	511	267	244	41.18
153	ਹਸਨਪੁਰ	888	475	413	371	197	174	41.78
154	ਤੌਰਾਂ	3180	1746	1434	1334	749	585	41.95
155	ਬਡਾਲੀ	2128	1108	1020	894	471	423	42.01
156	ਘਨੌੜਾ	359	191	168	151	77	74	42.06
157	ਖੇੜਾ	855	464	391	360	185	175	42.11
158	ਸੰਤੋ ਮਾਜਰਾ	1535	788	747	663	340	323	43.19
159	ਢੰਡੇ ਮਾਜਰਾ	250	137	113	108	58	50	43.20
160	ਝੰਜੋੜੀ	2827	1491	1336	1226	668	558	43.37
161	ਕਰੰਗਾ	1351	714	637	590	314	276	43.67
162	ਭਜੌਲੀ	1023	571	452	456	252	204	44.57
163	ਭਗਤ ਮਾਜਰਾ	457	252	205	205	115	90	44.86
164	ਮੁੱਲਾਂ ਪੁਰ	462	252	210	210	114	96	45.45
165	ਧਨੌੜਾ	545	308	237	251	139	112	46.06
166	ਚੌਲਟਾ ਕਲਾਂ	1083	580	503	506	276	230	46.72
167	ਮਾਜਰਾ	1448	837	611	678	377	301	46.82
168	ਸਲਾਮਤਪੁਰ	519	298	221	244	142	102	47.01
169	ਧੜਕ ਕਲਾਂ	714	376	338	341	173	168	47.76
170	ਭੜੀਆਂ	1444	785	659	709	372	337	49.10
171	ਰਸਨਹੋੜੀ	789	428	361	390	200	190	49.43
172	ਮਾਛੀਪੁਰ	508	276	232	265	141	124	52.17
173	ਅੰਧੜੀ	511	274	237	267	140	127	52.25
174	ਬਰੌਲੀ	1646	891	755	861	471	390	52.31
175	ਚੰਡਿਆਲਾ	1304	724	580	683	380	303	52.38
176	ਮਾਣਕਪੁਰ ਸਾਰੀਛ	1876	1016	860	998	543	455	53.20
177	ਚਟੌਲੀ	497	255	242	265	133	132	53.32
178	ਘੋਗਾ ਖੇੜੀ	766	430	336	413	236	177	53.92
179	ਸਿੰਘ ਪੁਰ	135	66	69	73	40	33	54.07
180	ਬਨਸੇਪੁਰ	315	167	148	173	92	81	54.92
181	ਬੱਤਾ	1186	626	560	655	346	309	55.23
182	ਮੰਨਦੂ ਸੰਗੀਤੀਆਂ	1193	645	548	662	363	299	55.49
183	ਧੜਕ ਖੁਰਦ	373	200	173	212	108	104	56.84
184		952	498	454	554	293	261	58.19
185	ਨੰਗਲ	346	180	166	209	104	105	60.40
186	ਦੁਲਵਾਂ	413	227	186	261	139	122	63.20
187	ਰੀਧੌਲੀ	768	401	367	494	262	232	64.32

(ਨੰਬਰ)

ਲੜੀ ਨੰ.	ਜਿਲ੍ਹਾ/ ਤਹਿਸੀਲ/ ਪਿੰਡ ਦਾ ਨਾਮ	ਜਨਸੰਖਿਆ			ਅਨੁਸੂਚਿਤ ਜਾਤੀ ਜਨਸੰਖਿਆ			ਕਾਲਮ-6 ਦੀ ਕਾਲਮ-3 ਨਾਲ ਪ੍ਰਤੀਸ਼ਤਤਾ
		ਕੁੱਲ	ਪੁਰਸ਼	ਇਸਤਰੀ	ਕੁੱਲ	ਪੁਰਸ਼	ਇਸਤਰੀ	
1	2	3	4	5	6	7	8	9
188	ਛਤਿਹ ਪੁਰ	620	323	297	403	207	196	65.00
189	ਮਜਾਤ	1043	575	468	702	390	312	67.31
190	ਸੌਤਲ	714	383	331	496	262	234	69.47
191	ਪੀਰ ਸੌਹਾਨਾ	921	487	434	643	342	301	69.82
192	ਮਲਿਕ	1050	561	489	743	399	344	70.76
193	ਤੋਲੇ ਮਾਜਰਾ	278	146	132	208	111	97	74.82
194	ਸਿਆਲਬਾ	783	416	367	599	314	285	76.50
195	ਨੈਬਪੁਰ	464	249	215	423	228	195	91.16
196	ਸੈਨੀ ਮਾਜਰਾ	114	62	52	106	57	49	92.98
197	ਬੂਰਾ	25	15	10	25	15	10	100.00
ਤਹਿਸੀਲ	ਐਸ.ਏ.ਐਸ ਨਗਰ (ਮੋਹਾਲੀ)							
198	ਰਾਏਪੁਰ	846	465	381	392	207	185	46.34
199	ਸਫੀਪੁਰ	478	252	226	226	116	110	47.28
200	ਸੇਖਾਂ ਮਾਜਰਾ	1027	545	482	488	255	233	47.52
201	ਬਹਿਲੋਲਪੁਰ	3783	2000	1783	1852	983	869	48.96
202	ਚੱਪਰਚਿੜੀ ਕਲਾਂ	332	180	152	170	94	76	51.20
203	ਟੰਗਰੀ	1266	666	600	665	337	328	52.53
204	ਰੁੜਕਾ	1079	578	501	585	317	268	54.22
205	ਚੱਪਰਚਿੜੀ ਖੁਰਦ	682	371	311	401	218	183	58.80
206	ਸੈਦਪੁਰ	1174	637	537	723	391	332	61.58
207	ਕੈਲੋ	1107	594	513	726	374	352	65.58
ਜਿਲ੍ਹਾ :	ਸੰਗਰੂਰ							
ਤਹਿਸੀਲ	ਬਰਨਾਲਾ							
1	ਗੱਗੇਵਾਲ	1276	668	608	512	272	240	40.13
2	ਕਲਾਲ ਮਾਜਰਾ	2520	1312	1208	1026	551	475	40.71
3	ਚੰਨਾ ਗੁਲਾਬ ਸਿੰਘ	1366	702	664	569	297	272	41.65
4	ਫਰਵਾਹੀ	4445	2368	2077	1859	991	868	41.82
5	ਕੈਰੇ	1542	805	737	646	343	303	41.89
6	ਬਾਜੀਦਕੇ ਕਲਾਂ	2091	1113	978	884	478	406	42.28
7	ਬਾਮਾਨੀਆਂ	544	295	249	231	125	106	42.46
8	ਲੋਹਗੜ੍ਹ	2050	1088	962	881	486	395	42.98
9	ਗੁਮਤੀ	2074	1094	980	931	495	436	44.89
10	ਜੰਗੀਆਨਾ	3516	1842	1674	1582	819	763	44.99
11	ਠਰੈਨਗੜ੍ਹ ਸੋਹੀਆਂ	1013	544	469	458	253	205	45.21
12	ਪੱਟੀ ਸੋਲਨ	393	227	166	182	88	94	46.31
13	ਧਨੇਰ	2036	1043	993	987	509	478	48.48
14	ਭੱਦਲਵਾਦ	1783	912	871	874	443	431	49.02
15	ਪੰਡੋਰੀ	2287	1164	1123	1133	581	552	49.54
16	ਠਇਆ ਵਾਲਾ	2176	1126	1050	1090	572	518	50.09
17	ਅਮਲਾ ਸਿੰਘਵਾਲਾ	1896	1001	895	995	525	470	52.48

(ਨੰਬਰ)

ਲੜੀ ਨੰ.	ਜਿਲ੍ਹਾ/ ਤਹਿਸੀਲ/ ਪਿੰਡ ਦਾ ਨਾਮ	ਜਨਸੰਖਿਆ			ਅਨੁਸੂਚਿਤ ਜਾਤੀ ਜਨਸੰਖਿਆ			ਕਾਲਮ-6 ਦੀ ਕਾਲਮ-3 ਨਾਲ ਪ੍ਰਤੀਸ਼ਤਤਾ
		ਕੁੱਲ	ਪੁਰਸ਼	ਇਸਤਰੀ	ਕੁੱਲ	ਪੁਰਸ਼	ਇਸਤਰੀ	
1	2	3	4	5	6	7	8	9
18	ਖੜਕ ਸਿੰਘਵਾਲਾ	595	342	253	342	199	143	57.48
19	ਧਰੇਕਾ	1937	1003	934	1131	571	560	58.39
20	ਕ੍ਰਿਪਾਲ ਸਿੰਘਵਾਲਾ	1234	644	590	906	474	432	73.42
ਤਹਿਸੀਲ	ਮਲੇਰਕੋਟਲਾ							
21	ਗਜਨ ਮਾਜਰਾ	508	246	262	205	98	107	40.35
22	ਤੋਗਾ ਹੈੜੀ	240	119	121	97	49	48	40.42
23	ਮਾਣਕ ਮਾਜਰਾ	2177	1148	1029	884	457	427	40.61
24	ਖੋੜੀ ਸਵੀਆਂ	729	381	348	297	165	132	40.74
25	ਬਦੇਛਾ	740	388	352	304	153	151	41.08
26	ਦਸੋਧਾ ਸਿੰਘਵਾਲਾ	2029	1075	954	835	444	391	41.15
27	ਜਲਵਾਨਾ	1382	741	641	582	303	279	42.11
28	ਮਹਿਦੇਵੀ	1195	628	567	505	261	244	42.26
29	ਮਾਨਕਹੋੜੀ	1332	699	633	571	302	269	42.87
30	ਸੋਹ ਕੇ	854	466	388	374	201	173	43.79
31	ਦਾਓਲੇਵਾਲ	660	361	299	290	156	134	43.94
32	ਸਰਵਰਪੁਰ	1091	577	514	483	252	231	44.27
33	ਬੀਰ ਅਹਿਮਦਾਬਾਦ	499	273	226	226	118	108	45.29
34	ਜਾਗੋਵਾਲ	984	538	446	447	238	209	45.43
35	ਮੂਲਾ ਬੱਡਾ	893	468	425	406	216	190	45.46
36	ਚਪਰੋਡਾ	169	92	77	77	43	34	45.56
37	ਫਲੋੜ ਕਲਾਂ	1209	654	555	553	301	252	45.74
38	ਫਰਵਾਲੀ	1575	839	736	723	389	334	45.90
39	ਰਾਟੇਲ	1181	634	547	543	285	258	45.98
40	ਦਿਲਾਬਰਗੜ੍ਹ	1892	1038	854	872	473	399	46.09
41	ਜੰਡਾਲੀ ਕਲਾਂ	1905	993	912	885	459	426	46.46
42	ਲੰਗਰੀਆਂ	1560	844	716	727	396	331	46.60
43	ਨੱਥੂਹੋੜੀ	1237	651	586	577	302	275	46.65
44	ਜੈਤੋ	500	265	235	249	130	119	49.80
45	ਕਾਲੀਆਂ	2601	1378	1223	1300	691	609	49.98
46	ਭੁਮਸੀ	1108	589	519	567	306	261	51.17
47	ਉਮਰਪੁਰਾ	1168	623	545	605	326	279	51.80
48	ਚੰਦੂ ਰੈਨ	166	86	80	86	45	41	51.81
49	ਗੀਗਾ ਮਾਜਰਾ	641	337	304	335	183	152	52.26
50	ਅਸਦੂਲਾਪੁਰ	1079	550	529	566	295	271	52.46
51	ਫੌਜੇਵਾਲਾ	254	127	127	134	68	66	52.76
52	ਭੱਟੀਆਂ ਖੁਰਦ	1158	588	570	611	311	300	52.76
53	ਮੰਡੀਆਂ	731	392	339	401	216	185	54.86
54	ਮਹਾਲੀ	506	264	242	292	154	138	57.71
55	ਮੋਰਾਂਵਾਲੀ	1251	663	588	748	408	340	59.79
56	ਛਤਰੀਵਾਲਾ	87	45	42	56	31	25	64.37
57	ਮੋਹੋਰਾਣਾ	1373	718	655	921	474	447	67.08

(ਨੰਬਰ)

ਲੜੀ ਨੰ.	ਜਿਲ੍ਹਾ/ ਤਹਿਸੀਲ/ ਪਿੰਡ ਦਾ ਨਾਮ	ਜਨਸੰਖਿਆ			ਅਨੁਸੂਚਿਤ ਜਾਤੀ ਜਨਸੰਖਿਆ			ਕਾਲਮ-6 ਦੀ ਕਾਲਮ-3 ਨਾਲ ਪ੍ਰਤੀਸ਼ਤਤਾ
		ਕੁੱਲ	ਪੁਰਸ਼	ਇਸਤਰੀ	ਕੁੱਲ	ਪੁਰਸ਼	ਇਸਤਰੀ	
1	2	3	4	5	6	7	8	9
58	ਬੀਰ ਅਮਾਮਗੜ੍ਹ	614	328	286	599	323	276	97.56
59	ਅਨੈਤਪੁਰਾ	34	17	17	34	17	17	100.00
60	ਚੰਡੀਗੜ੍ਹ	37	20	17	37	20	17	100.00
ਤਹਿਸੀਲ	ਧੂਰੀ							
61	ਕਹੇਰੂ	2303	1222	1081	922	472	450	40.03
62	ਖੇੜੀ ਜਟਾਂ	1455	768	687	596	307	289	40.96
63	ਜਹਾਂਗੀਰ	2033	1067	966	850	438	412	41.81
64	ਮੱਲੂ ਮਾਜਰਾ	557	297	260	233	123	110	41.83
65	ਮੀਰਹੋੜੀ	700	372	328	297	168	129	42.43
66	ਖੇੜੀ ਚਾਹਲ	4371	2300	2071	1869	965	904	42.76
67	ਧੂਰਾ	1989	1047	942	853	437	416	42.89
68	ਕਾਲਾਬੁਲਾ	1336	740	596	578	321	257	43.26
69	ਲੁਹਾਰ ਮਾਜਰਾ	481	257	224	210	113	97	43.66
70	ਪੱਟੀ ਖਾਲੀਲ	1449	769	680	634	341	293	43.75
71	ਰੂੜਗੜ੍ਹ	947	499	448	416	215	201	43.93
72	ਕਾਂਜਲੀ	1208	653	555	561	299	262	46.44
73	ਮਨਾਹ	926	484	442	434	217	217	46.87
74	ਰੂਲਦੂ ਸਿੰਘਵਾਲਾ	951	500	451	480	255	225	50.47
75	ਬੁਰਜ ਸੇਢਾ	374	211	163	191	109	82	51.07
76	ਕਿਲ੍ਹਾ ਹਕੀਮਾਂ	2166	1117	1049	1128	578	550	52.08
77	ਮਨਵਾਲਾ	775	420	355	404	206	198	52.13
78	ਸਮੁੰਦਗੜ੍ਹ	1009	512	497	541	271	270	53.62
79	ਬੇਲੇਵਾਲਾ	814	439	375	531	287	244	65.23
ਤਹਿਸੀਲ	ਸੰਗਰੂਰ							
80	ਤੋਗਾਵਾਲ	2396	1313	1083	981	553	428	40.94
81	ਰਾਮਪੁਰਾ	2273	1202	1071	935	511	424	41.14
82	ਲਾਡੀ	1230	652	578	510	267	243	41.46
83	ਬੀਬਰ	1082	588	494	451	246	205	41.68
84	ਮਟਰਾਂ	881	457	424	378	198	180	42.91
85	ਸਕਰੋਦੀ	1378	713	665	593	309	284	43.03
86	ਖੇੜੀ ਗਿੱਲਾਂ	1007	522	485	442	223	219	43.89
87	ਦੇਹ ਕਲਾਂ	852	444	408	374	200	174	43.90
88	ਉਪਲੀ	3608	1926	1682	1607	872	735	44.54
89	ਭੂਰਾਜ	889	474	415	399	226	173	44.88
90	ਰੋਸਨਵਾਲਾ	755	411	344	344	183	161	45.56
91	ਬਾਖੇਪੀਰ	1046	564	482	480	260	220	45.89
92	ਨਾਰੈਣਗੜ੍ਹ	1366	735	631	630	332	298	46.12
93	ਲੀਡਰਾਂ	1175	631	544	551	301	250	46.89
94	ਖੇੜੀ ਚੰਦਵਾਨ	669	332	337	326	168	158	48.73
95	ਕਾਮੋ ਮਾਜਰਾ ਕਲਾਂ	963	509	454	477	248	229	49.53
96	ਨੰਦਗੜ੍ਹ	699	373	326	358	191	167	51.22

(ਨੰਬਰ)

ਲੜੀ ਨੰ.	ਜਿਲ੍ਹਾ/ ਤਹਿਸੀਲ/ ਪਿੰਡ ਦਾ ਨਾਮ	ਜਨਸੰਖਿਆ			ਅਨੁਸੂਚਿਤ ਜਾਤੀ ਜਨਸੰਖਿਆ			ਕਾਲਮ-6 ਦੀ ਕਾਲਮ-3 ਨਾਲ ਪ੍ਰਤੀਸ਼ਤਤਾ
		ਕੁੱਲ	ਪੁਰਸ਼	ਇਸਤਰੀ	ਕੁੱਲ	ਪੁਰਸ਼	ਇਸਤਰੀ	
1	2	3	4	5	6	7	8	9
97	ਬੰਗਾਂਵਾਲੀ	1387	757	630	729	388	341	52.56
98	ਬੀਬਰੀ	810	416	394	433	221	212	53.46
99	ਰੇਟਗੜ੍ਹ	1366	733	633	731	399	332	53.51
100	ਅਕੋਈ	1508	818	690	807	435	372	53.51
101	ਰਾਮਨਗਰ ਸੀਬੀਆਂ	1141	634	507	617	323	294	54.08
102	ਸਹੋਕੇ	1789	936	853	1023	535	488	57.18
103	ਸੰਤੋਖਪੁਰਾ	442	227	215	257	133	124	58.14
104	ਰਾਮਗੜ੍ਹ	310	166	144	182	100	82	58.71
105	ਜੌਲੀਆਂ	890	476	414	529	281	248	59.44
106	ਫਤਿਹਗੜ੍ਹ ਉਰਫ ਮੁਨਸੀਵਾਲਾ	1393	740	653	872	471	401	62.60
107	ਨਕਟਾ	1164	604	560	808	421	387	69.42
108	ਫਤਿਹਗੜ੍ਹ ਚੰਨਾ	1471	785	686	1151	611	540	78.25
109	ਭਗਵਾਨਪੁਰਾ	270	145	125	255	136	119	94.44
110	ਹਕੀਕਤਪੁਰਾ	441	231	210	423	222	201	95.92
111	ਬੀਰ ਐਸਬਨ	4	4	0	4	4	0	100.00
ਤਹਿਸੀਲ	ਸੁਨਾਮ							
112	ਚੱਥਾ ਨੱਕਟਾ	570	292	278	229	120	109	40.18
113	ਖੇੜੀ ਨਾਗਾ	720	407	313	292	165	127	40.56
114	ਫਤਿਹਗੜ੍ਹ	2180	1164	1016	885	469	416	40.60
115	ਲੱਧਲ	2459	1317	1142	1022	545	477	41.56
116	ਗੋਬਿੰਦਗੜ੍ਹ ਜੈਜੀਆਂ	2783	1462	1321	1159	577	582	41.65
117	ਰਤਨਗੜ੍ਹ ਉਰਫ ਪੱਟੀਆਂਵਾਲੀ	1199	637	562	523	282	241	43.62
118	ਸ਼ਫੀਪੁਰ ਖੁਰਦ	884	477	407	387	210	177	43.78
119	ਮਰਦ ਖੇੜਾ	729	374	355	320	165	155	43.90
120	ਢੰਡੋਲੀ ਖੁਰਦ	1562	806	756	696	359	337	44.56
121	ਘਨੌਰ ਰਾਜਪੂਤਾ	1685	895	790	833	458	375	49.44
122	ਭਰੂਰ	1208	634	574	621	329	292	51.41
123	ਰਤਨਗੜ੍ਹ ਸਿੱਧਰਾਂ	953	514	439	607	325	282	63.69
124	ਸੰਸਾਰਪੁਰਾ	23	13	10	15	8	7	65.22
ਤਹਿਸੀਲ	ਮੂਨਕ							
125	ਮੰਡਵੀ	5407	2840	2567	2209	1138	1071	40.85
126	ਫਲੋਦ	1504	787	717	622	320	302	41.36
127	ਬਬਨਗੜ੍ਹ ਉਰਫ ਘੁਮੋਰ ਘਾਟ	1382	723	659	636	338	298	46.02
128	ਯਾਹਪੁਰਨਾਊਬਾਦ ਉਰਫ ਤੇਰੀ	970	511	459	463	248	215	47.73
129	ਅਰਕਬਾਸ	1579	839	740	758	402	356	48.01
130	ਖਨੌਰੀ ਖੁਰਦ	756	388	368	464	237	227	61.38
131	ਬਸਕਾ	730	371	359	497	251	246	68.08
132	ਚੰਡੂ	1289	670	619	1069	551	518	82.93

ਭਾਗ-V

**ਅਗਵਾਹੀ ਲੀਹਾਂ ਅਤੇ
ਅਧਿਸੂਚਨਾਵਾਂ**

ਅਨੁਲੱਗ-ੳ

ਆਰ.ਸ਼ੀਧਰਨ
ਸੰਯੁਕਤ ਸਕੱਤਰ(ਐਸ.ਪੀ)
ਟੈਲੀਫੋਨ/ਫੋਕਸ: 23096598

ਭਾਰਤ ਸਰਕਾਰ
ਯੋਜਨਾ ਆਯੋਗ
ਯੋਜਨਾ ਭਵਨ
ਨਵੀ ਦਿੱਲੀ-110001
ਅਕਤੂਬਰ 31, 2005

ਅ.ਸ.ਪੱ ਨੰ: ਐਮ-13011/3/2005-ਐਸ.ਪੀ-ਕੋ.

ਪਿਆਰੇ ਸ਼ੀ ਤਲਵਾੜ ਜੀ,

ਡਿਪਟੀ ਚੇਅਰਮੈਨ ਦੇ ਪੱਤਰ ਮਿਤੀ 6 ਸਤੰਬਰ, 2005, ਜੋ ਕਿ ਆਪਦੇ ਮੁੱਖ ਮੰਤਰੀ ਨੂੰ ਸੰਬੋਧਤ ਹੈ, ਦੇ ਹਵਾਲੇ ਵਿੱਚ ਮੈਨੂੰ ਸਪੈਸ਼ਲ ਕੰਪੋਨੈਟ ਪਲਾਨ ਅਤੇ ਟਰਾਈਬਲ ਸਬ ਪਲਾਨ ਦੀ ਬਣਤਰ, ਲਾਗੂ ਕਰਨ ਅਤੇ ਨਿਰੀਖਣ ਸਬੰਧੀ ਭਾਰਤ ਸਰਕਾਰ ਵੱਲੋਂ ਸਮੇਂ-ਸਮੇਂ ਤੇ ਜਾਰੀ ਕੀਤੀਆਂ ਅਗਵਾਹੀ ਲੀਹਾਂ ਦਾ ਸੰਕਲਿਤ ਨੋਟ ਇਸ ਪੱਤਰ ਨਾਲ ਨੱਥੀ ਕਰਕੇ ਭੇਜਣ ਦੀ ਹਦਾਇਤ ਹੋਈ ਹੈ।

ਮੈਂ ਆਪ ਜੀ ਨੂੰ ਬੇਨਤੀ ਕਰਨੀ ਚਾਹਵਾਂਗਾ ਕਿ ਸਾਲ 2006-07 ਦੀ ਸਲਾਨਾ ਯੋਜਨਾ ਵਿੱਚ ਸਪੈਸ਼ਲ ਕੰਪੋਨੈਟ ਪਲਾਨ ਅਤੇ ਟਰਾਈਬਲ ਸਬ ਪਲਾਨ ਨੂੰ ਇਹਨਾਂ ਅਗਵਾਹੀ ਲੀਹਾਂ ਅਨੁਸਾਰ ਤਿਆਰ ਕਰਨਾ ਯਕੀਨੀ ਬਣਾਇਆ ਜਾਵੇ।

ਸਤਿਕਾਰ ਸਹਿਤ,

ਤੁਹਾਡਾ ਸੁਭਚਿੰਤਕ,
--ਸਹੀ--
(ਆਰ. ਸ਼ੀਧਰਨ)

ਸ਼ੀ ਏ.ਆਰ.ਤਲਵਾੜ,
ਸਕੱਤਰ,
ਯੋਜਨਾਬੰਦੀ ਵਿਭਾਗ,
ਪੰਜਾਬ ਸਰਕਾਰ,
ਚੰਡੀਗੜ੍ਹ-160017

ਅਨੁਸੂਚਿਤ ਜਾਤੀਆਂ ਲਈ ਸਪੈਸ਼ਲ ਕੰਪੋਨੈਂਟ ਪਲਾਨ ਅਤੇ ਅਨੁਸੂਚਿਤ ਕਬੀਲਿਆਂ ਲਈ ਟਰਾਈਬਲ ਸਬ ਪਲਾਨ ਦੀ ਬਣਤਰ, ਲਾਗੂਕਰਨ ਅਤੇ ਨਿਰੀਖਣ ਸਬੰਧੀ ਮੌਜੂਦਾ ਅਗਵਾਹੀ ਲੀਹਾਂ ਬਾਰੇ ਸੰਕਲਿਤ ਨੋਟ।

ਅਨੁਸੂਚਿਤ ਜਾਤੀਆਂ ਲਈ ਸਪੈਸ਼ਲ ਕੰਪੋਨੈਂਟ ਪਲਾਨ ਅਤੇ ਅਨੁਸੂਚਿਤ ਕਬੀਲਿਆਂ ਲਈ ਟਰਾਈਬਲ ਸਬ ਪਲਾਨ ਨਾਲ ਸਬੰਧਤ ਵਿਸਥਾਰਪੂਰਵਕ ਅਗਵਾਹੀ ਲੀਹਾਂ ਕੇਂਦਰ ਸਰਕਾਰ ਦੇ ਸਬੰਧਤ ਵਿਭਾਗਾਂ ਵੱਲੋਂ ਸਮੇ-ਸਮੇ ਤੇ ਜਾਰੀ ਕੀਤੀਆਂ ਗਈਆਂ ਹਨ।

ਇਹਨਾਂ ਦੋਵਾਂ ਉਪ ਯੋਜਨਾਵਾਂ ਦਾ ਮੂਲ ਮੰਤਵ ਇਹ ਹੈ ਕਿ ਰਾਜ ਦੀਆਂ ਸਲਾਨਾ ਯੋਜਨਾਵਾਂ ਦੇ ਜਰਨਲ ਸੈਕਟਰ ਵਿੱਚੋਂ ਅਨੁਸੂਚਿਤ ਜਾਤੀਆਂ ਅਤੇ ਅਨੁਸੂਚਿਤ ਕਬੀਲਿਆਂ ਦੇ ਵਿਕਾਸ ਲਈ ਘੱਟੋ-ਘੱਟ ਉਹਨਾਂ ਦੀ ਅਬਾਦੀ ਦੀ ਪ੍ਰਤੀਸ਼ਤਤਾ ਦੇ ਬਰਾਬਰ ਫੰਡਾਂ ਦਾ ਵਹਾਉ ਵੱਖਰਾ ਕੱਢਿਆ ਜਾਵੇ। ਦਸਵੀਂ ਪੰਜ ਸਾਲ-ਯੋਜਨਾ ਦੇ ਮੱਧਕਾਲੀ ਮੁਲਾਂਕਣ ਤੋਂ ਇਹ ਪਤਾ ਚਲਦਾ ਹੈ ਕਿ ਬਹੁਤ ਸਾਰੇ ਰਾਜਾਂ ਵੱਲੋਂ ਸਪੈਸ਼ਲ ਕੰਪੋਨੈਂਟ ਪਲਾਨ ਅਤੇ ਟਰਾਈਬਲ ਸਬ ਪਲਾਨ ਅਧੀਨ ਅਨੁਸੂਚਿਤ ਜਾਤੀਆਂ ਅਤੇ ਅਨੁਸੂਚਿਤ ਕਬੀਲਿਆਂ ਦੀ ਅਬਾਦੀ ਦੀ ਪ੍ਰਤੀਸ਼ਤਤਾ ਦੇ ਬਰਾਬਰ ਫੰਡ ਮੁਹੱਈਆ ਨਹੀਂ ਕਰਵਾਏ ਗਏ।

ਮਾਨਯੋਗ ਪ੍ਰਧਾਨ ਮੰਤਰੀ ਵੱਲੋਂ ਕੌਮੀ ਵਿਕਾਸ ਕੌਂਸਲ ਦੀ ਮਿਤੀ 27 ਜੂਨ, 2005 ਨੂੰ ਹੋਈ 51ਵੀਂ ਮੀਟਿੰਗ ਵਿੱਚ ਦਿੱਤੇ ਆਪਣੇ ਭਾਸ਼ਣ ਦੌਰਾਨ ਦੁਬਾਰਾ ਸਪੈਸ਼ਲ ਕੰਪੋਨੈਂਟ ਪਲਾਨ ਅਤੇ ਟਰਾਈਬਲ ਸਬ ਪਲਾਨ ਦੀ ਅਹਿਮੀਅਤ ਤੇ ਰੋਸ਼ਨੀ ਪਾਈ ਗਈ ਹੈ। ਪ੍ਰਧਾਨ ਮੰਤਰੀ ਵੱਲੋਂ ਇਹ ਕਿਹਾ ਗਿਆ ਸੀ ਕਿ ਸਪੈਸ਼ਲ ਕੰਪੋਨੈਂਟ ਪਲਾਨ ਅਤੇ ਟਰਾਈਬਲ ਸਬ ਪਲਾਨ ਨੂੰ ਸਾਲ 1970 ਦੌਰਾਨ ਸ਼ੁਰੂ ਕੀਤਾ ਗਿਆ ਸੀ ਅਤੇ ਇਹ ਦੋਵੇਂ ਯੋਜਨਾਵਾਂ ਸਲਾਨਾ ਯੋਜਨਾਵਾਂ ਅਤੇ ਦਸਵੀਂ ਪੰਜ ਸਾਲਾਂ ਯੋਜਨਾਵਾਂ ਦਾ ਪੂਰਕ ਭਾਗ ਹਨ ਅਤੇ ਇਹਨਾਂ ਅਧੀਨ ਰੱਖੇ ਗਏ ਉਪਬੰਧਾਂ ਨੂੰ ਅਨੁਸੂਚਿਤ ਜਾਤੀਆਂ ਅਤੇ ਅਨੁਸੂਚਿਤ ਕਬੀਲਿਆਂ ਦੇ ਸਮਾਜਿਕ-ਆਰਥਿਕ ਵਿਕਾਸ ਵਿਚਲੀ ਵਿੱਥ ਨੂੰ ਅਗਲੇ 10 ਸਾਲਾਂ ਦੌਰਾਨ ਖਤਮ ਕਰਨ ਦੇ ਮੰਤਵ ਨਾਲ ਨਾ ਪੱਥਰਦਲੀਯੋਗ ਬਣਾਇਆ ਜਾਣਾ ਚਾਹੀਦਾ ਹੈ।

ਇਸ ਵਿਸ਼ੇ ਤੇ ਸਪੈਸ਼ਲ ਕੰਪੋਨੈਂਟ ਪਲਾਨ ਅਤੇ ਟਰਾਈਬਲ ਸਬ ਪਲਾਨ ਦੇ ਸਬੰਧ ਵਿਚ ਪਹਿਲਾਂ ਜਾਰੀ ਕੀਤੀਆਂ ਹੇਠਾਂ ਦਰਸਾਈਆਂ ਅਗਵਾਹੀ ਲੀਹਾਂ ਨੂੰ ਦੁਹਰਾਇਆ ਜਾਂਦਾ ਹੈ ਤਾਂ ਜੋ ਸਲਾਨਾ ਯੋਜਨਾ 2006-07 ਦੀ ਤਿਆਰੀ ਦੌਰਾਨ ਇਹਨਾਂ ਅਗਵਾਹੀ ਲੀਹਾਂ ਦੀ ਸਖਤੀ ਨਾਲ ਪਾਲਣਾ ਕੀਤੀ ਜਾ ਸਕੇ।

ਮੰਤਵ

ਸਪੈਸ਼ਲ ਕੰਪੋਨੈਂਟ ਪਲਾਨ ਅਤੇ ਟਰਾਈਬਲ ਸਬ ਪਲਾਨ ਦਾ ਮੁੱਖ ਮੰਤਵ ਹੇਠਾਂ ਅਨੁਸਾਰ ਹੋਣਾ ਚਾਹੀਦਾ ਹੈ:-

- ਗਰੀਬੀ ਅਤੇ ਬੇਰੁਜ਼ਗਾਰੀ ਵਿੱਚ ਵਾਸਤਵਿਕ ਗਿਰਾਵਟ ਲਿਆਉਣਾ।
- ਅਨੁਸੂਚਿਤ ਜਾਤੀਆਂ ਅਤੇ ਅਨੁਸੂਚਿਤ ਕਬੀਲਿਆਂ ਦੇ ਪੱਖ ਵਿੱਚ ਉਤਪਾਦੀ ਸੰਪਤੀ ਪੈਦਾ ਕਰਨਾ ਤਾਂ ਜੋ ਉਹ ਵਿਕਾਸ ਦੀਆਂ ਕੋਸ਼ਿਸ਼ਾਂ ਤੋਂ ਹੋਈ ਤਰੱਕੀ ਨੂੰ ਕਾਇਮ ਰੱਖ ਸਕਣ।
- ਅਨੁਸੂਚਿਤ ਜਾਤੀਆਂ ਅਤੇ ਅਨੁਸੂਚਿਤ ਕਬੀਲਿਆਂ ਨੂੰ ਉੱਪਯੁਕਤ ਸਿਖਿਅਕ ਅਤੇ ਸਿਹਤ ਸੇਵਾਵਾਂ ਪ੍ਰਦਾਨ ਕਰਕੇ ਉਨ੍ਹਾਂ ਦੇ ਮਨੁੱਖੀ ਸੋਮਿਆਂ ਦਾ ਵਿਕਾਸ ਕਰਨਾ ਅਤੇ
- ਹਰ ਤਰਾਂ ਦੇ ਸੰਕਟ ਅਤੇ ਅੱਤਿਆਚਾਰ ਦੇ ਵਿਰੁੱਧ ਵਿੱਤੀ ਅਤੇ ਭੌਤਿਕ ਸੁਰੱਖਿਆ ਮੁਹੱਈਆ ਕਰਵਾਉਣਾ।

ਕਾਰਜ ਵਿੱਧੀ

ਉਪਰ ਦਰਸਾਏ ਮੰਤਵਾਂ ਦੀ ਪੂਰਤੀ ਲਈ ਸਪੈਸ਼ਲ ਕੰਪੋਨੈਂਟ ਪਲਾਨ ਅਤੇ ਟਰਾਈਬਲ ਸਬ ਪਲਾਨ ਦੀ ਬਣਤਰ ਸਮੇਂ ਹੇਠਾਂ ਦਰਸਾਏ ਨੁਕਤੇ ਧਿਆਨ ਵਿੱਚ ਰੱਖੇ ਜਾਣ।

1. ਐਸ.ਸੀ.ਪੀ/ਟੀ.ਐਸ.ਪੀ ਲਈ ਸਲਾਨਾ ਯੋਜਨਾ ਦੇ ਕੁੱਲ ਉਪਬੰਧਾਂ ਵਿੱਚੋਂ ਘੱਟੋ-ਘੱਟ ਐਸ.ਸੀ/ਐਸ.ਟੀ ਅਬਾਦੀ ਦੇ ਅਨੁਪਾਤ ਵਿੱਚ ਫੰਡ ਮੁਹੱਈਆ ਕਰਵਾਏ ਜਾਣ।
2. ਸਪੈਸ਼ਲ ਕੰਪੋਨੈਂਟ ਪਲਾਨ ਅਤੇ ਟਰਾਈਬਲ ਸਬ ਪਲਾਨ ਦੇ ਫੰਡ ਨਾ- ਪੱਥਬਦਲੀਯੋਗ ਅਤੇ ਨਾ ਅਵਰਤੋਂਯੋਗ ਹੋਣੇ ਚਾਹੀਦੇ ਹਨ।
3. ਅਨੁਸੂਚਿਤ ਜਾਤੀਆਂ ਅਤੇ ਅਨੁਸੂਚਿਤ ਕਬੀਲਿਆਂ ਦੇ ਵਿਕਾਸ ਨਾਲ ਸਬੰਧਤ ਵਿਭਾਗ/ਸਮਾਜ ਭਲਾਈ ਵਿਭਾਗ ਨੂੰ ਐਸ.ਸੀ.ਪੀ/ਟੀ.ਐਸ.ਪੀ ਦੀ ਬਣਤਰ ਅਤੇ ਲਾਗੂ ਕਰਨ ਦੇ ਕੰਮ ਲਈ ਨੋਡਲ ਵਿਭਾਗ ਬਣਾਇਆ ਜਾਵੇ।

4. ਐਸ.ਸੀ.ਪੀ/ਟੀ.ਐਸ.ਪੀ ਲਈ ਰਾਖਵੇ ਰੱਖੇ ਗਏ ਫੰਡ ਨੌਡਲ ਵਿਭਾਗ ਦੇ ਨਿਪਟਾਰੇ ਤੇ ਰੱਖੇ ਜਾਣ ਅਤੇ ਇਹ ਵਿਭਾਗ ਇਹਨਾਂ ਫੰਡਾਂ ਨੂੰ ਅੱਗੇ ਸਬੰਧਤ ਵਿਭਾਗਾਂ ਵਿੱਚਕਾਰ ਅਨੁਸੂਚਿਤ ਜਾਤੀਆਂ/ਅਨੁਸੂਚਿਤ ਕਬੀਲਿਆਂ ਦੇ ਵਿਕਾਸ ਨਾਲ ਸਬੰਧਤ ਸਕੀਮਾਂ ਨੂੰ ਲਾਗੂ ਕਰਨ ਲਈ ਵੰਡੇਗਾ ।
5. ਐਸ.ਸੀ.ਪੀ/ਟੀ.ਐਸ.ਪੀ ਲਈ ਰਾਖਵੇ ਰੱਖੇ ਗਏ ਫੰਡ ਐਸ.ਸੀ.ਪੀ/ਟੀ.ਐਸ.ਪੀ ਨੂੰ ਲਾਗੂ ਕਰਨ ਵਾਲੇ ਹਰੇਕ ਵਿਭਾਗ ਦੇ ਵੱਖਰੇ ਬਜਟ ਮੱਦ/ਉਪਮੱਦ ਅਧੀਨ ਰੱਖੇ ਜਾਣ। ਇਸ ਸਬੰਧ ਵਿਚ ਇਹ ਨੋਟ ਕੀਤਾ ਜਾਵੇ ਕਿ ਕੇਦਰ ਅਤੇ ਰਾਜਾਂ ਲਈ ਕੰਪਟਰੋਲਰ ਜਨਰਲ ਅਤੇ ਲੇਖਾ ਵੱਲੋਂ ਜਾਰੀ ਕੀਤੀ ਵੱਡੀਆਂ ਅਤੇ ਛੋਟੀਆਂ ਲੇਖਾ ਮੱਦਾਂ ਦੀ ਸੂਚੀ ਅਨੁਸਾਰ ਸਬੰਧਤ ਮੇਜਰ/ਸਬ ਮੇਜਰ ਮੱਦਾਂ ਹੇਠ ਟਰਾਈਬਲ ਸਬ ਪਲਾਨ ਲਈ 786 ਕੋਡ ਅਤੇ ਸਪੈਸ ਲ ਕੰਪੋਨੈਂਟ ਪਲਾਨ ਲਈ 789 ਕੋਡ ਖੋਲੇ ਜਾਣ।
6. ਕੇਂਦਰ ਸਰਕਾਰ ਵੱਲੋਂ ਰਾਜਾਂ ਨੂੰ ਐਸ.ਸੀ.ਪੀ ਅਤੇ ਟੀ.ਐਸ.ਪੀ ਦੋਵੇਂ ਯੋਜਨਾਵਾਂ ਲਈ 100× ਅਨੁਦਾਨ ਦੇ ਰੂਪ ਵਿਚ ਵਿਸ਼ੇਸ਼ ਕੇਦਰੀ ਸਹਾਇਤਾ ਪ੍ਰਦਾਨ ਕੀਤੀ ਜਾਂਦੀ ਹੈ ਜੋ ਗਰੀਬੀ ਰੇਖਾ ਤੋਂ ਹੇਠਾਂ ਰਹਿ ਰਹੇ ਪ੍ਰੀਵਾਰਾਂ ਦੇ ਪੂਰਵ ਅਭਿਮੁੱਖੀਕਰਨ ਅਤੇ ਆਮਦਨ ਵਧਾਉ ਸਕੀਮਾਂ ਵਿਚਕਾਰ ਨਾਜੁਕ ਫਾਸਲੇ ਅਤੇ ਲੁਕੇ ਹੋਏ ਨਿਵੇਸ ਦੀ ਭਰਪਾਈ ਕਰਨ ਵਿੱਚ ਸਹਾਈ ਹੁੰਦੀ ਹੈ। ਇਸ ਸਬੰਧ ਵਿੱਚ ਜਾਰੀ ਕੀਤੀਆਂ ਗਈਆਂ ਅਗਵਾਈ ਲੀਹਾਂ ਦੀ ਸਖਤੀ ਨਾਲ ਪਾਲਣਾ ਕੀਤੀ ਜਾਵੇ ।

ਐਸ.ਸੀ.ਪੀ ਅਤੇ ਟੀ.ਐਸ.ਪੀ ਦੇ ਅੰਗ

1. ਐਸ.ਸੀ.ਪੀ/ਟੀ.ਐਸ.ਪੀ ਵਿੱਚ ਕੇਵਲ ਉਹ ਸਕੀਮਾਂ ਹੀ ਸ਼ਾਮਿਲ ਕੀਤੀਆਂ ਜਾਣ ਜੋ ਅਨੁਸੂਚਿਤ ਜਾਤੀਆਂ ਅਤੇ ਅਨੁਸੂਚਿਤ ਕਬੀਲਿਆਂ ਲਈ ਸਿੱਧੇ ਤੌਰ ਤੇ ਵਿਅਕਤੀਗਤ ਜਾਂ ਪ੍ਰੀਵਾਰਕ ਲਾਭ ਯਕੀਨੀ ਬਣਾਉਂਦੀਆਂ ਹੋਣ ।

2. ਐਸ.ਸੀ.ਪੀ ਅਤੇ ਟੀ.ਐਸ.ਪੀ ਅਧੀਨ ਕਿਸੇ ਵਿਸ਼ੇਸ਼ ਸਥਾਨ, ਜਿਥੇ ਅਨੁਸੂਚਿਤ ਜਾਤੀਆਂ ਅਤੇ ਅਨੁਸੂਚਿਤ ਕਬੀਲਿਆਂ ਦੀ ਬਹੁਤਾਤ ਹੋਵੇ, ਦੇ ਵਿਕਾਸ ਸਬੰਧੀ ਸਕੀਮਾਂ ਇਹਨਾਂ ਲੋਕਾਂ ਨੂੰ ਬਣਦੇ ਲਾਭ ਸਿੱਧੇ ਤੌਰ ਤੇ ਪਹੁੰਚਾਉਣ ਲਈ ਸ਼ਾਮਲ ਕੀਤੀਆਂ ਜਾਣ।
3. ਘੱਟੋ-ਘੱਟ ਲੋੜੀਂਦੀਆਂ ਸੇਵਾਵਾਂ ਜਿਵੇਂ ਕਿ ਪ੍ਰਾਈਮਰੀ ਸਿਖਿਆ, ਸਿਹਤ, ਪੀਣ ਵਾਲਾ ਪਾਣੀ, ਪੋਸ਼ਣ, ਪੇਡੂ ਲੋਕਾਂ ਲਈ ਘਰ, ਪਿੰਡਾਂ ਵਿਚ ਬਿਜਲੀ ਅਤੇ ਲਿੰਕ ਸੜਕਾਂ ਆਦਿ ਅਗੇਤ ਦੇ ਅਧਾਰ ਤੇ ਮੁਹੱਈਆ ਕਰਵਾਈਆਂ ਜਾਣੀਆਂ ਚਾਹੀਦੀਆਂ ਹਨ।
4. ਉਹ ਰਤਾਂ ਦਾ ਹਿੱਸਾ, ਵਿਸ਼ੇਸ਼ ਤੌਰ ਤੇ ਪੇਡੂ ਰੁਜਗਾਰ ਸਕੀਮਾਂ ਅਧੀਨ ਐਸ.ਸੀ.ਪੀ/ਟੀ.ਐਸ.ਪੀ ਵਿਚ ਸ਼ਾਮਲ ਨਹੀਂ ਕੀਤਾ ਜਾਣਾ ਚਾਹੀਦਾ।
5. ਖੇਤੀਬਾੜੀ ਵਿਕਾਸ ਅਤੇ ਇਸ ਨਾਲ ਜੁੜੇ ਧੰਦਿਆਂ ਸਬੰਧੀ ਸਕੀਮਾਂ ਜਿਵੇਂ ਪਸ਼ੂ ਪਾਲਣ, ਡੇਅਰੀ ਵਿਕਾਸ ਆਦਿ ਜੋ ਅਨੁਸੂਚਿਤ ਜਾਤੀਆਂ ਅਤੇ ਅਨੁਸੂਚਿਤ ਕਬੀਲਿਆਂ ਦੀ ਅਬਾਦੀ ਲਈ ਜੀਵਨ ਨਿਰਵਾਹ ਦੇ ਸਾਧਨ ਮੁਹੱਈਆ ਕਰਵਾਉਂਦੀਆਂ ਹਨ, ਸ਼ਾਮਲ ਕੀਤੀਆਂ ਜਾਣੀਆਂ ਚਾਹੀਦੀਆਂ ਹਨ।
6. ਸੰਸਥਾਗਤ ਵਿੱਤ ਪੈਦਾ ਕਰਨ ਵਾਲੇ ਨਵੀਨਤਾਕਾਰੀ ਪ੍ਰੋਜੈਕਟ, ਜੋ ਯੋਜਨਾ ਦੇ ਉਪਬੰਧਾਂ ਵਿੱਚ ਵਾਧਾ ਕਰਦੇ ਹਨ, ਤਿਆਰ ਕੀਤੇ ਜਾਣੇ ਚਾਹੀਦੇ ਹਨ।

ਐਸ.ਸੀ.ਪੀ/ਟੀ.ਐਸ.ਪੀ ਸਕੀਮਾਂ ਬਾਰੇ ਸੁਚੇਤਨਤਾ ਪੈਦਾ ਕਰਨਾ

ਰਾਜ ਸਰਕਾਰ ਨੂੰ ਚਾਹੀਦਾ ਹੈ ਕਿ ਉਹ ਅਨੁਸੂਚਿਤ ਜਾਤੀਆਂ ਅਤੇ ਅਨੁਸੂਚਿਤ ਕਬੀਲਿਆਂ ਦੇ ਵਿਕਾਸ ਲਈ ਵੱਖ-ਵੱਖ ਵਿਭਾਗਾਂ ਰਾਹੀਂ ਚਲਾਈਆਂ ਜਾ ਰਹੀਆਂ ਸਕੀਮਾਂ ਬਾਰੇ ਇਲੈਕਟ੍ਰਾਨਿਕ ਅਤੇ ਪ੍ਰਿੰਟ ਮੀਡੀਆਂ ਦੀ ਮੱਦਦ ਨਾਲ ਆਮ ਲੋਕਾਂ ਵਿੱਚ ਸੁਚੇਤਨਤਾ ਪੈਦਾ ਕਰੇ।

ਐਸ.ਸੀ.ਪੀ ਅਤੇ ਟੀ.ਐਸ.ਪੀ ਦਾ ਨਿਰੀਖਣ

1. ਐਸ.ਸੀ.ਪੀ ਅਤੇ ਟੀ.ਐਸ.ਪੀ ਅਧੀਨ ਵੱਖ-ਵੱਖ ਵਿਭਾਗਾਂ ਵੱਲੋਂ ਚਲਾਈਆਂ ਜਾ ਰਹੀਆਂ ਸਕੀਮਾਂ ਦੇ ਨਿਰੀਖਣ ਲਈ ਰਾਜ/ਜ਼ਿਲ੍ਹਾ/ਬਲਾਕ ਪੱਧਰ ਤੇ ਨਿਰੀਖਣ ਕਮੇਟੀਆਂ ਦਾ ਗਠਨ ਕੀਤਾ ਜਾਣਾ ਚਾਹੀਦਾ ਹੈ।

ਜਿਲ੍ਹਾ/ਬਲਾਕ ਪੱਧਰੀ ਕਮੇਟੀਆਂ ਸਕੀਮਾਂ ਦੇ ਲਾਗੂਕਰਨ ਅਤੇ ਫੰਡਾਂ ਦੀ ਵਰਤੋਂ ਸਬੰਧੀ ਪ੍ਰਗਤੀ ਦੀ ਸਮੀਖਿਆ ਹਰ ਮਹੀਨੇ ਕਰਨਗੀਆਂ ਜਦੋਂ ਕਿ ਰਾਜ ਪੱਧਰੀ ਕਮੇਟੀ ਪ੍ਰਗਤੀ ਦੀ ਸਮੀਖਿਆ ਹਰੇਕ ਤਿਮਾਹੀ ਦੇ ਅੰਤ ਤੇ ਕਰੇਗੀ ।

2. ਜਿਲ੍ਹਾ ਅਤੇ ਬਲਾਕ ਪੱਧਰ ਕਮੇਟੀਆਂ ਪੇਂਡੂ ਵਿਕਾਸ ਮੰਤਰਾਲੇ ਵੱਲੋਂ ਜਿਲ੍ਹਾ ਅਤੇ ਬਲਾਕ ਪੱਧਰ ਤੇ ਗਠਤ ਕਮੇਟੀਆਂ ਦੇ ਅਧਾਰ ਤੇ ਬਣਾ ਲਈਆਂ ਜਾਣ (ਜਿੰਨ੍ਹਾਂ ਵਿੱਚ ਚੁਣੇ ਹੋਏ ਮੈਂਬਰ ਪਾਰਲੀਮੈਂਟ, ਐਮ.ਐਲ.ਏ, ਮੈਂਬਰ ਪੰਚਾਇਤ ਅਤੇ ਜਿਲ੍ਹਾ ਪੱਧਰ ਦੇ ਹੋਰ ਉੱਘੇ ਨੇਤਾ ਸ਼ਾਮਿਲ ਹਨ) ਜਾਂ ਫਿਰ ਇਹਨਾਂ ਕਮੇਟੀਆਂ ਨੂੰ ਹੀ ਇਹਨਾਂ ਸਕੀਮਾਂ ਦੇ ਨਿਰੀਖਣ ਦੇ ਕੰਮ ਦੀ ਜ਼ਿੰਮੇਵਾਰੀ ਸੌਂਪ ਦਿੱਤੀ ਜਾਵੇ।

3. ਨੌਡਲ ਵਿਭਾਗ ਇਹ ਯਕੀਨੀ ਬਣਾਵੇ ਕਿ ਸਬੰਧਤ ਵਿਭਾਗਾਂ ਨੂੰ ਰਾਸੀ ਸਮੇ-ਸਿਰ ਜਾਰੀ ਹੋਵੇ। ਸਬੰਧਤ ਵਿਭਾਗ ਨੌਡਲ ਵਿਭਾਗ ਤੋਂ ਰਾਸੀ ਪ੍ਰਾਪਤ ਹੋਣ ਦੇ ਤੁਰੰਤ ਬਾਅਦ ਇਸ ਨੂੰ ਲਾਗੂ ਕਰਤਾ ਏਜੰਸੀਆਂ ਨੂੰ ਜਾਰੀ ਕਰਨਾ ਯਕੀਨੀ ਬਣਾਉਣ । ਲਾਗੂਕਰਤਾ ਏਜੰਸੀਆਂ ਦੇ ਪੱਧਰ ਤੇ ਸਕੀਮਾਂ ਦੀ ਇੰਪਲੀਮੈਂਟੇਸ਼ਨ ਅਤੇ ਰਾਸੀ ਦੀ ਵਰਤੋਂ ਸਬੰਧੀ ਕਿਸੇ ਵੀ ਕੁਤਾਹੀ ਨੂੰ ਸਖਤੀ ਨਾਲ ਲਿਆ ਜਾਵੇ।

4. ਐਸ.ਸੀ.ਪੀ ਅਤੇ ਟੀ.ਐਸ.ਪੀ ਅਧੀਨ ਫੰਡਾਂ ਨੂੰ ਰਾਖਵਾਂ ਨਾ ਰੱਖਣ ਦੇ ਨਤੀਜੇ ਵੱਜੋਂ ਰਾਜਾਂ/ਕੇਂਦਰੀ ਪ੍ਰਸ਼ਾਸਤ ਪ੍ਰਦੇਸ਼ਾਂ ਦੀਆਂ ਯੋਜਨਾਵਾਂ ਨੂੰ ਪ੍ਰਵਾਨ ਨਹੀਂ ਕੀਤਾ ਜਾਵੇਗਾ।

5. ਰਾਜਾਂ/ਕੇਂਦਰੀ ਪ੍ਰਸ਼ਾਸਤ ਪ੍ਰਦੇਸ਼ਾਂ ਦੀਆਂ ਸਲਾਨਾ ਯੋਜਨਾਵਾਂ ਨੂੰ ਅੰਤਮ ਰੂਪ ਦੇਣ ਦੇ ਕਾਰਜ ਵਿੱਚ ਸਮਾਜਿਕ ਨਿਆਂ ਅਤੇ ਅਧਿਕਾਰਤਾ ਮੰਤਰਾਲਾ ਅਤੇ ਕਬਾਇਲੀ ਮਾਮਲੇ ਮੰਤਰਾਲੇ ਨੂੰ ਸਰਗਰਮੀ ਨਾਲ ਸ਼ਾਮਿਲ ਕੀਤਾ ਜਾਵੇਗਾ।

6. ਐਸ.ਸੀ.ਪੀ ਅਧੀਨ ਲਾਗੂ ਕੀਤੀਆਂ ਗਈਆਂ ਆਰਥਿਕ ਵਿਕਾਸ ਸਕੀਮਾਂ ਦਾ ਅਨੁਸੂਚਿਤ ਜਾਤੀਆਂ ਦੇ ਸਮਾਜਿਕ/ਆਰਥਿਕ ਹਾਲਾਤਾਂ ਤੇ ਪ੍ਰਭਾਵ ਨੂੰ ਜਾਨਣ ਲਈ ਨੌਡਲ ਵਿਭਾਗ ਇਹਨਾਂ ਸਕੀਮਾਂ ਦਾ ਲਗਾਤਾਰ ਮੁਲਾਂਕਣ ਕਰਵਾਏਗਾ । ਰਾਜ/ਕੇਂਦਰੀ ਪ੍ਰਸ਼ਾਸਤ ਪ੍ਰਦੇਸ਼ ਵਿਚ ਰਹਿ ਰਹੇ ਅਨੁਸੂਚਿਤ ਜਾਤੀਆਂ ਦੇ ਲੋਕਾਂ ਦੇ ਵਿਕਾਸ ਸਬੰਧੀ ਉਪਲਬਧ ਸਕੀਮਾਂ ਦੀ ਸੂਚਨਾ ਉਹਨਾਂ ਤੱਕ ਪਹੁੰਚਾਉਣਾ ਨੌਡਲ ਵਿਭਾਗ ਦੀ ਜ਼ਿੰਮੇਵਾਰੀ ਹੋਵੇਗੀ। ਲਾਗੂ ਕੀਤੀਆਂ ਗਈਆਂ ਸਕੀਮਾਂ ਦਾ ਪਿੱਛਾ ਕਰਨਾ ਅਤੇ ਐਸ.ਸੀ.ਪੀ ਅਧੀਨ ਜਿਲ੍ਹਾ/ਬਲਾਕ ਪੱਧਰ ਤੇ ਸਥਾਪਤ ਕੀਤੀ ਗਈ ਸੰਪਤੀ ਸਬੰਧੀ ਰਿਕਾਰਡ ਦਾ ਸੁਚਾਰੂ ਢੰਗ ਨਾਲ ਰੱਖ-ਰਖਾਉ ਨੌਡਲ ਵਿਭਾਗ ਵੱਲੋਂ ਯਕੀਨੀ ਬਣਾਇਆ ਜਾਵੇਗਾ।

ਅਨੁਲੱਗ -ਅ

ਫਾਈਲ ਨੰ: ਐਮ-13●54/1/2●●8- ਐਸ.ਸੀ.ਐਸ.ਪੀ. ਅਤੇ ਟੀ.ਐਸ.ਪੀ

ਯੋਜਨਾ ਕਮਿਸ਼ਨ

(ਬੀ.ਸੀ. ਅਤੇ ਟੀ.ਡੀ. ਡਵੀਜ਼ਨ)

ਯੋਜਨਾ ਭਵਨ, ਸੰਸਦ ਮਾਰਗ

ਨਵੀ ਦਿੱਲੀ, ਮਿਤੀ 18 ਅਗਸਤ, 2009

ਦਫਤਰੀ ਪੱਤਰ

ਵਿਸ਼ਾ :- ਐਸ.ਸੀ.ਐਸ.ਪੀ./ ਟੀ.ਐਸ.ਪੀ. ਦੀਆਂ ਅਗਵਾਈ ਲੀਹਾਂ ਵਿੱਚ ਤਰਮੀਮ ।

ਯੋਜਨਾ ਆਯੋਗ ਦੇ ਅਰਧ ਸਰਕਾਰੀ ਪੱਤਰ ਨੰਬਰ ਐਮ-13●11/3/2●●5- ਐਸ.ਸੀ.ਐਸ.ਪੀ., ਮਿਤੀ 31.10.2005 ਬਾਬਤ ਜਿਸ ਰਾਹੀਂ ਅਨੁਸੂਚਿਤ ਜਾਤੀਆਂ ਲਈ ਸ਼ਿਡਿਊਲਡ ਕਾਸਟਸ ਸਬ ਪਲਾਨ ਅਤੇ ਅਨੁਸੂਚਿਤ ਕਬੀਲਿਆਂ ਲਈ ਟਰਾਈਬਲ ਸਬ ਪਲਾਨ ਨੂੰ ਤਿਆਰ ਕਰਨਾ, ਲਾਗੂ ਕਰਨ ਅਤੇ ਸਮੀਖਿਆ ਵੱਲ ਧਿਆਨ ਦੇਣ ਦੀ ਕਿਰਪਾਲਤਾ ਕੀਤੀ ਜਾਵੇ ।

2. ਅਨੁਸੂਚਿਤ ਜਾਤੀਆਂ ਦੇ ਲਾਭਪਾਤਰੀਆਂ ਨੂੰ ਵੱਧ ਤੋਂ ਵੱਧ ਲਾਭ ਪਹੁੰਚਾਣ ਦੇ ਮੰਤਵ ਨਾਲ ਪਿੰਡਾਂ ਦੀ ਕਵਰੇਜ ਦੇ ਦਾਇਰੇ ਵਿੱਚ ਵਾਧਾ ਕਰਨ ਲਈ ਯੋਜਨਾ ਆਯੋਗ ਵਲੋਂ ਐਸ.ਸੀ.ਐਸ.ਪੀ. ਦੀਆਂ ਮੌਜੂਦਾ ਅਗਵਾਈ ਲੀਹਾਂ ਵਿੱਚ ਤਰਮੀਮ ਕਰਨ ਦਾ ਫੈਸਲਾ ਕੀਤਾ ਹੈ । ਐਸ.ਸੀ.ਐਸ.ਪੀ./ਟੀ.ਐਸ.ਪੀ. ਸਬੰਧੀ ਮੌਜੂਦਾ ਅਗਵਾਈ ਲੀਹਾਂ ਵਿੱਚ ਦਰਜ ਸਿਰਲੇਖ “ਐਸ.ਸੀ.ਐਸ.ਪੀ./ਟੀ.ਐਸ.ਪੀ. ਕੰਪੋਨੈਂਟ” ਦੇ ਪੈਰਾ-2 ਵਿੱਚ ਦਰਸਾਇਆ ਗਿਆ ਹੈ ਕਿ ਅਨੁਸੂਚਿਤ ਜਾਤੀਆਂ ਨੂੰ ਸਿੱਧਾ ਲਾਭ ਪਹੁੰਚਾਉਣ ਵਾਲੀਆਂ ਖੇਤਰ ਸੁਧਾਰ ਸਕੀਮਾਂ ਵਿੱਚ ਉਹ ਖਿੱਤੇ/ਪਿੰਡ ਸ਼ਾਮਲ ਕੀਤੇ ਜਾਣ ਜਿਹਨਾਂ ਵਿੱਚ ਅਨੁਸੂਚਿਤ ਜਾਤੀਆਂ ਦੀ ਬਹੁਤਾਤ ਹੋਵੇ । ਇਸ ਵਿੱਚ “ਅਨੁਸੂਚਿਤ ਜਾਤੀਆਂ ਦੀ ਵਸੋਂ ਦੀ ਬਹੁਤਾਤ” ਸ਼ਬਦ ਨੂੰ 40% ਜਾਂ ਇਸ ਤੋਂ ਵੱਧ “ਅਨੁਸੂਚਿਤ ਜਾਤੀਆਂ ਦੀ ਵਸੋਂ ਹੋਵੇ” ਪੜਿਆ ਜਾਵੇ ।

ਸਹੀ/-

(ਨੈਨੀ ਜਿਆਸੀਲਨ)

ਐਡਵਾਈਜਰ (ਐਸ.ਜੇ)

ਮੁੱਖ ਸਕੱਤਰ,

(ਸ਼੍ਰੀ ਸੁਬੋਧ ਚੰਦਰਾ ਅਗਰਵਾਲ ਦੇ ਧਿਆਨ ਹਿੱਤ)

ਪੰਜਾਬ ਸਰਕਾਰ, ਸਿਵਲ ਸਕੱਤਰੇਤ,

ਚੰਡੀਗੜ - 160001

(ਟੈਲੀਫੋਨ :- 0172-2740156

ਫੈਕਸ :- 0172-2742488)

ਅਨੁਲੱਗ -ੳ

ਅ.ਸ.ਨੰ: ਐਮ-13ੳ54/2/2ੳੳ5/-ਬੀ.ਸੀ.

ਚੰਦਰਾ ਪਾਲ
ਸਲਾਹਕਾਰ
(ਐਮ.ਐਲ.ਪੀ/ਐਸ.ਪੀ.(ਈ),ਐਸ.ਸੀ.ਪੀ.ਅਤੇ ਟੀ.ਐਸ.ਪੀ.)
ਟੈਲੀਫੋਕਸ : 23ੳ96584

ਭਾਰਤ ਸਰਕਾਰ
ਯੋਜਨਾ ਆਯੋਗ
ਯੋਜਨਾ ਭਵਨ
ਨਵੀ ਦਿੱਲੀ-11ੳੳੳ1

ਦਸੰਬਰ, 29, 2ੳੳ5

ਪਿਆਰੇ ਸ੍ਰੀ ਮਾਨ ਜੀ,

ਯੋਜਨਾਵਾਂ ਅਧੀਨ ਜਨਰਲ ਸੈਕਟਰ ਵਿੱਚੋਂ ਉਪਬੰਧਾਂ ਅਤੇ ਲਾਭਾਂ ਦਾ ਵਿੱਤੀ ਅਤੇ ਭੌਤਿਕ ਵਹਾਓ (Flow) ਅਨੁਸੂਚਿਤ ਜਾਤੀਆਂ ਅਤੇ ਅਨੁਸੂਚਿਤ ਕਬੀਲਿਆਂ ਦੀ ਆਬਾਦੀ ਦੇ ਅਨੁਪਾਤ ਅਨੁਸਾਰ ਯਕੀਨੀ ਬਨਾਉਣ ਲਈ ਅਨੁਸੂਚਿਤ ਜਾਤੀਆਂ ਲਈ ਸਪੈ-ਲ ਕੰਪੋਨੈਂਟ ਪਲਾਨ (ਐਸ.ਸੀ.ਪੀ.) ਅਤੇ ਅਨੁਸੂਚਿਤ ਕਬੀਲਿਆਂ ਲਈ ਟਰਾਈਬਲ ਸਬ ਪਲਾਨ (ਟੀ.ਐਸ.ਪੀ) ਮਹੱਤਵਪੂਰਨ ਵਿਧੀ ਹੈ ਜਿਸ ਨੂੰ ਪਿਛਲੇ ਸਮੇਂ ਦੌਰਾਨ ਯੋਜਨਾ ਪ੍ਰਕਿਰਿਆਂ ਵਿੱਚ ਪੂਰਨ ਤੌਰ ਤੇ ਵਰਤਿਆ ਗਿਆ ਹੈ। ਰਾਜ ਪੱਧਰ ਤੇ ਐਸ.ਸੀ.ਪੀ/ ਟੀ.ਐਸ.ਪੀ ਦੀ ਬਣਤਰ ਅਤੇ ਲਾਗੂ ਕਰਨ ਲਈ ਮੌਜੂਦਾ ਹਦਾਇਤਾਂ ਨੂੰ ਮੁੜ ਦੁਹਰਾਉਂਦੇ ਹੋਏ ਯੋਜਨਾ ਆਯੋਗ ਵੱਲੋਂ ਰਾਜਾਂ ਨੂੰ ਵਿਸਥਾਰ ਪੂਰਵਕ ਹਦਾਇਤਾਂ ਵੀ ਜਾਰੀ ਕੀਤੀਆਂ ਗਈਆਂ ਹਨ।(ਅ.ਸ.ਨੰ:ਐਮ-13ੳ11/3/2ੳੳ5-ਐਸ.ਪੀ-ਕੋਆਰ., ਮਿਤੀ 31.1ੳ.2ੳੳ5)। ਇਸ ਸਬੰਧ ਵਿੱਚ ਇਹ ਵੀ ਵੇਖ ਲਿਆ ਜਾਵੇ ਕਿ ਕੰਪਟਰੋਲਰ ਜਨਰਲ ਆਫ ਅਕਾਊਂਟਸ ਵੱਲੋਂ ਕੇਂਦਰੀ ਅਤੇ ਰਾਜਾਂ ਲਈ ਮੇਜਰ ਅਤੇ ਮਾਈਨਰ ਹੈਡ ਆਫ ਅਕਾਊਂਟਸ ਦੀ ਜਾਰੀ ਕੀਤੀ ਲਿਸਟ ਵਿੱਚ ਇਹ ਉਪਬੰਧ ਹੈ ਕਿ ਕਾਰਜਸ਼ੀਲ ਮੇਜਰ ਹੈਡ / ਸਬ ਮੇਜਰ ਹੈਡ ਅਧੀਨ, ਜਿਥੇ ਲੋੜੀਂਦੇ ਹੋਣ, ਟੀ.ਐਸ.ਪੀ (ਕੋਡ 796) ਅਤੇ ਐਸ.ਸੀ.ਪੀ.(ਕੋਡ-789) ਮਾਈਨਰ ਹੈਡ ਖੋਲੇ ਜਾਣ। ਸਪੈਸ਼ਲ ਕੰਪੋਨੈਂਟ ਪਲਾਨ (ਐਸ.ਸੀ.ਪੀ) ਅਤੇ ਟਰਾਈਬਲ ਸਬ ਪਲਾਨ (ਟੀ.ਐਸ.ਪੀ) ਦੀ ਰਾਸ਼ੀ ਨੂੰ ਨਾ-ਪੱਥਬਦਲੀ ਯੋਗ (Non-divertible) ਅਤੇ ਨਾ ਅਵਰਤੋ ਯੋਗ (Non lapsable) ਬਣਾਇਆ ਜਾਵੇ।

2. ਰਾਜਾਂ ਦੀ ਸਪੈਸ਼ਲ ਕੰਪੋਨੈਂਟ ਪਲਾਨ ਅਤੇ ਟਰਾਈਬਲ ਸਬ ਪਲਾਨ ਦੀ ਸਮੀਖਿਆ ਅਤੇ ਦੇਖ ਰੇਖ ਅਤੇ ਅਨੁਸੂਚਿਤ ਜਾਤੀਆਂ ਅਤੇ ਅਨੁਸੂਚਿਤ ਕਬੀਲਿਆਂ ਦੇ ਵਿਕਾਸ ਲਈ ਅੰਤਰ ਮੰਤਰਾਲਾ ਟਾਸਕ ਗਰੁਪ ਦੀ ਰਿਪੋਰਟ ਦੀਆਂ ਸਿਫਾਰਸਾਂ ਨੂੰ ਲਾਗੂ ਕਰਨ ਅਤੇ ਦੇਖ ਰੇਖ ਲਈ ਯੋਜਨਾ ਆਯੋਗ ਵੱਲੋਂ ਸਮਰਪਤ ਸਪੈਸ਼ਲ ਕੰਪੋਨੈਂਟ ਪਲਾਨ (ਐਸ.ਸੀ.ਪੀ) ਅਤੇ ਟਰਾਈਬਲ ਸਬ ਪਲਾਨ (ਟੀ.ਐਸ.ਪੀ) ਇਕਾਈ ਸਥਾਪਤ ਕੀਤੀ ਗਈ ਹੈ। ਮੈਂ ਇਸ ਇਕਾਈ ਦਾ ਕਾਰਜ ਭਾਰ ਸੰਭਾਲ ਲਿਆ ਹੈ।

3. ਇਹ ਮੁੜ ਦੁਹਰਾਇਆ ਜਾਂਦਾ ਹੈ ਕਿ ਐਸ.ਸੀ.ਪੀ/ ਟੀ.ਐਸ.ਪੀ ਅਧੀਨ ਉਹਨਾਂ ਸਕੀਮਾਂ ਨੂੰ ਹੀ ਸ਼ਾਮਲ ਕੀਤਾ ਜਾਵੇ ਜਿਨ੍ਹਾਂ ਦਾ ਅਨੁਸੂਚਿਤ ਜਾਤੀਆਂ/ ਅਨੁਸੂਚਿਤ ਕਬੀਲਿਆਂ ਨੂੰ ਵਿਅਕਤੀਗਤ ਜਾਂ ਪ੍ਰੀਵਾਰਾਂ ਨੂੰ ਸਿੱਧੇ ਤੌਰ ਤੇ ਲਾਭ ਮਿਲਦਾ ਹੈ। ਨੌਵੀਂ ਯੋਜਨਾ ਅਤੇ ਦਸਵੀਂ ਪੰਜ ਸਾਲਾਂ ਯੋਜਨਾ (2002-2007) ਦੇ ਪਹਿਲੇ ਚਾਰ ਸਾਲਾਂ ਦੌਰਾਨ ਤੁਹਾਡੇ ਰਾਜ ਵਿੱਚ ਐਸ.ਸੀ.ਪੀ. ਅਤੇ ਟੀ.ਐਸ.ਪੀ. ਲਈ ਰਾਸ਼ੀ ਦਾ ਵਹਾਓ (Flow) (ਬਜਟ ਨਿਰਧਾਰਨ, ਪ੍ਰਵਾਨਗੀ ਅਤੇ ਖਰਚਾ) ਅਤੇ ਅਨੁਸੂਚਿਤ ਜਾਤੀਆਂ ਅਤੇ ਅਨੁਸੂਚਿਤ ਕਬੀਲਿਆਂ ਦੇ ਵਿਕਾਸ ਅਤੇ ਭਲਾਈ ਲਈ ਸਕੀਮਾਂ/ ਪ੍ਰੋਗਰਾਮਾਂ ਦਾ ਵੇਰਵਾ ਸਮੇਤ ਵਿੱਤੀ ਅਤੇ ਭੌਤਿਕ ਪ੍ਰਾਪਤੀਆਂ ਸਬੰਧੀ ਸੂਚਨਾ ਯੋਜਨਾ ਆਯੋਗ ਨੂੰ ਭੇਜੀ ਜਾਵੇ। ਇਸ ਸਬੰਧ ਵਿੱਚ ਮਹੱਤਵਪੂਰਨ ਸਕੀਮਾਂ/ ਪ੍ਰੋਗਰਾਮਾਂ ਨੂੰ ਤਿਆਰ ਕਰਨ ਅਤੇ ਰਾਜ ਸਰਕਾਰ ਵੱਲੋਂ ਭੌਤਿਕ ਅਤੇ ਵਿੱਤੀ ਪ੍ਰਾਪਤੀਆਂ ਦੀ ਸਮੀਖਿਆ ਦੇ ਮੰਤਵ ਨਾਲ ਤੁਰੰਤ ਹਵਾਲੇ ਲਈ ਵਾਧੂ ਹਦਾਇਤਾ ਇਸ ਦੇ ਨਾਲ ਨੱਥੀ ਹਨ।

4. ਇਹ ਵੀ ਯਕੀਨੀ ਬਣਾਇਆ ਜਾਵੇ ਕਿ ਰਾਜ ਦੀ ਸਾਲਾਨਾ ਯੋਜਨਾ 2006-07 ਵਿੱਚ ਰਾਜ ਵੱਲੋਂ ਐਸ.ਸੀ.ਪੀ. ਅਤੇ ਟੀ.ਐਸ.ਪੀ. ਅਧੀਨ ਰਾਸ਼ੀ ਦਾ ਨਿਰਧਾਰਨ ਅਨੁਸੂਚਿਤ ਜਾਤੀਆਂ ਅਤੇ ਅਨੁਸੂਚਿਤ ਕਬੀਲਿਆਂ ਦੀ ਆਬਾਦੀ ਦੇ ਅਨੁਪਾਤ ਵਿੱਚ ਕੀਤਾ ਜਾਵੇ। ਇਹ ਵੀ ਦੁਹਰਾਇਆ ਜਾਂਦਾ ਹੈ ਕਿ ਐਸ.ਸੀ.ਪੀ. /ਟੀ.ਐਸ.ਪੀ ਸਕੀਮਾਂ/ ਪ੍ਰੋਗਰਾਮਾਂ ਨੂੰ ਬਣਾਉਣ ਅਤੇ ਲਾਗੂ ਕਰਤਾ ਵਿਭਾਗ/ ਏਜੰਸੀਆਂ ਨੂੰ ਰਾਸ਼ੀ ਦਾ ਨਿਰਧਾਰਨ ਕਰਨ ਲਈ ਸਕੱਤਰ, ਸਮਾਜ ਭਲਾਈ/ ਕਬੀਲਾ ਭਲਾਈ ਨੋਡਲ ਅਫਸਰ ਹੋਣੇ ਚਾਹੀਦੇ ਹਨ। ਜੇਕਰ ਇਹ ਸੰਭਵ ਨਾ ਹੋਵੇ ਤਾਂ ਰਾਜ ਦੇ ਯੋਜਨਾਬੰਦੀ ਵਿਭਾਗ ਵਿੱਚ ਸਮਰਪਿਤ ਐਸ.ਸੀ.ਪੀ. ਅਤੇ ਟੀ.ਐਸ.ਪੀ. ਯੂਨਿਟ

ਦੀ ਸਥਾਪਨਾ ਕੀਤੀ ਜਾਵੇ । ਜਿਸ ਵਿੱਚ ਸਕੱਤਰ ਸਮਾਜ ਭਲਾਈ/ ਕਬੀਲਾ ਭਲਾਈ ਐਸ.ਸੀ.ਪੀ ਅਤੇ ਟੀ.ਐਸ.ਪੀ ਸਕੀਮਾ/ ਪ੍ਰੋਗਰਾਮਾਂ ਦੀ ਬਣਤਰ, ਲਾਗੂ ਕਰਨ ਲਈ ਅਤੇ ਦੇਖ ਰੇਖ ਦੇ ਕੰਮਾਂ ਲਈ ਨੌ ਡਲ ਅਫਸਰ ਹੋਣਗੇ ।

ਆਦਰ ਸਹਿਤ,

ਨੱਥੀ: ਉਕਤ ਅਨੁਸਾਰ

ਸ: ਜੈ ਸਿੰਘ ਗਿੱਲ,
ਮੁੱਖ ਸਕੱਤਰ, ਸਕੱਤਰੇਤ,
ਚੰਡੀਗੜ੍ਹ, ਪੰਜਾਬ ।

ਸੁਹਿਰਦ

ਸਹੀ/-
(ਚੰਦਰਾ ਪਾਲ)

ਰਾਜ ਸਰਕਾਰ ਵੱਲੋਂ ਸਪੈਸ਼ਲ ਕੰਪੋਨੈਂਟ ਪਲਾਨ ਅਤੇ ਟਰਾਈਬਲ ਸਬ ਪਲਾਨ ਤਹਿਤ ਸਕੀਮਾਂ/ਪ੍ਰੋਗਰਾਮਾਂ ਨੂੰ ਬਨਾਉਣ ਲਈ ਵਾਧੂ ਹਦਾਇਤ।

ਰਾਜ ਸਰਕਾਰ ਵੱਲੋਂ ਸਪੈਸ਼ਲ ਕੰਪੋਨੈਂਟ ਪਲਾਨ (ਐਸ.ਸੀ.ਪੀ) ਅਤੇ ਟਰਾਈਬਲ ਸਬ ਪਲਾਨ (ਟੀ.ਐਸ.ਪੀ) ਰਾਜ ਵਿੱਚ ਅਨੁਸੂਚਿਤ ਜਾਤੀਆਂ ਅਤੇ ਅਨੁਸੂਚਿਤ ਕਬੀਲਿਆਂ ਦੀ ਆਬਾਦੀ ਦੇ ਅਨੁਪਾਤ ਵਿੱਚ ਤਿਆਰ ਕਰਨੀ ਚਾਹੀਦੀ ਹੈ। ਯੋਜਨਾ ਆਯੋਗ ਵੱਲੋਂ ਰਾਜ ਸਰਕਾਰਾਂ ਨੂੰ ਐਸ.ਸੀ.ਪੀ ਅਤੇ ਟੀ.ਐਸ.ਪੀ ਦੀ ਬਣਤਰ , ਲਾਗੂਕਰਨ, ਦੇਖ ਰੇਖ ਦੇ ਕੰਮ ਲਈ ਹਾਲ ਹੀ ਵਿੱਚ ਜਾਰੀ ਕੀਤੀਆਂ ਗਈਆਂ ਅਗਵਾਹੀ ਲੀਹਾਂ ਦੀ ਸਖਤੀ ਨਾਲ ਪਾਲਣਾ ਦੀ ਲੋੜ ਹੈ (ਅ.ਸ.ਨੰ:ਐਮ-13/11/3/2005-ਐਸ.ਪੀ.-ਕੋਅ: ਮਿਤੀ 31.10.2005)

ਰਾਜ ਸਰਕਾਰ ਵੱਲੋਂ ਖੇਤੀਬਾੜੀ, ਸਿੱਖਿਆ (ਪ੍ਰਾਈਮਰੀ, ਮਿਡਲ, ਤਕਨੀਕੀ ਅਤੇ ਉਚੇਰੀ ਸਿੱਖਿਆ), ਸਿਹਤ, ਉਦਯੋਗ ਅਤੇ ਸੇਵਾਵਾਂ ਸੈਕਟਰਾਂ ਵੱਲ ਵਿਸ਼ੇਸ਼ ਧਿਆਨ ਦੇ ਕੇ ਜਨਰਲ ਆਬਾਦੀ, ਅਨੁਸੂਚਿਤ ਜਾਤੀਆਂ ਅਤੇ ਅਨੁਸੂਚਿਤ ਕਬੀਲਿਆਂ ਲਈ ਵਿਕਾਸ ਦੇ ਸੂਚਕਾਂ (Development indicators) ਸਬੰਧੀ ਵਿਸਥਾਰ ਪੂਰਵਕ ਰਿਪੋਰਟ ਤਿਆਰ ਕਰਨੀ ਚਾਹੀਦੀ ਹੈ। ਜਨਰਲ ਆਬਾਦੀ ਅਤੇ, ਅਨੁਸੂਚਿਤ ਜਾਤੀਆਂ, ਅਨੁਸੂਚਿਤ ਕਬੀਲਿਆਂ ਦੇ ਵਿਚਕਾਰ ਵਿਕਾਸ ਦੇ ਸੂਚਕਾਂ ਦੇ ਅੰਤਰ ਨੂੰ 10 ਸਾਲਾਂ ਦੇ ਸਮੇਂ ਵਿੱਚ ਪੂਰਾ ਕੀਤਾ ਜਾਣਾ ਚਾਹੀਦਾ ਹੈ।

ਸਪੈਸ਼ਲ ਕੰਪੋਨੈਂਟ ਪਲਾਨ (ਐਸ.ਸੀ.ਪੀ) ਅਤੇ ਟਰਾਈਬਲ ਸਬ ਪਲਾਨ (ਟੀ.ਐਸ.ਪੀ) ਲਈ ਮੰਤਰੀ, ਸਮਾਜ ਭਲਾਈ/ ਕਬੀਲਾ ਭਲਾਈ ਦੀ ਪ੍ਰਧਾਨਗੀ ਹੇਠ ਇਕ ਰਾਜ ਪੱਧਰੀ ਦੇਖ ਰੇਖ ਕਮੇਟੀ, ਜਿਸ ਵਿੱਚ ਪ੍ਰਮੁੱਖ ਸਕੱਤਰ ਸਕੱਤਰ ਸਮਾਜ ਭਲਾਈ / ਕਬੀਲਾ ਭਲਾਈ ਮੈਂਬਰ ਹੋਣਗੇ ਸਥਾਪਤ ਕੀਤੀ ਜਾਣੀ ਚਾਹੀਦੀ ਹੈ। ਐਸ.ਸੀ.ਪੀ. ਟੀ.ਐਸ.ਪੀ. ਲਈ ਜਿਲ੍ਹਾ ਪੱਧਰ ਦੇਖ ਰੇਖ ਕਮੇਟੀ ਜਿਲ੍ਹੇ ਦੇ ਕੁਲੈਕਟਰ ਦੀ ਪ੍ਰਧਾਨਗੀ ਹੇਠ ਸਥਾਪਿਤ ਕੀਤੀ ਜਾਣੀ ਚਾਹੀਦੀ ਹੈ, ਜਿਸ ਵਿੱਚ ਜਿਲ੍ਹਾ ਪੱਧਰ ਦੇ ਸਾਰੇ ਅਫਸਰ ਬਤੌਰ ਮੈਂਬਰ ਹੋਣੇ ਚਾਹੀਦੇ ਹਨ। ਬਲਾਕ ਪੱਧਰ ਕਮੇਟੀ ਵੀ ਪ੍ਰਧਾਨ ਬਲਾਕ ਸੰਮਤੀ ਦੀ ਪ੍ਰਧਾਨਗੀ ਹੇਠ ਸਥਾਪਤ ਕੀਤੀ ਜਾਣੀ ਚਾਹੀਦੀ ਹੈ, ਜਿਸ ਵਿੱਚ ਬਲਾਕ ਵਿਕਾਸ ਅਫਸਰ ਅਤੇ ਹੋਰ ਮੈਂਬਰ ਹੋਣਗੇ। ਇਨ੍ਹਾਂ ਕਮੇਟੀਆਂ ਰਾਹੀਂ ਐਸ.ਸੀ.ਪੀ. ਟੀ.ਐਸ.ਪੀ. ਸਕੀਮਾਂ/ ਪ੍ਰੋਗਰਾਮਾਂ ਦੀ ਪ੍ਰਗਤੀ ਦਾ ਰਿਵਿਊ ਹਰੇਕ ਮਹੀਨੇ /ਤਿਮਾਹੀ ਕੀਤਾ ਜਾਣਾ ਚਾਹੀਦਾ ਹੈ। ਤਿਮਾਹੀ ਸਮੀਖਿਆ ਦੀ ਪ੍ਰਗਤੀ ਰਿਪੋਰਟ ਐਸ.ਸੀ.ਪੀ. ਟੀ.ਐਸ.ਪੀ. ਇਕਾਈ, ਯੋਜਨਾ ਅਯੋਗ ਨੂੰ ਭੇਜੀ ਜਾਣੀ ਚਾਹੀਦੀ ਹੈ। ਐਸ.ਸੀ.ਪੀ.

ਟੀ.ਐਸ.ਪੀ. ਸਕੀਮਾਂ/ ਪ੍ਰੋਗਰਾਮਾਂ ਦੀ ਵਿੱਤੀ ਅਤੇ ਭੌਤਿਕ ਪ੍ਰਗਤੀ ਸਬੰਧੀ ਸੂਚਨਾ ਯੋਜਨਾ ਆਯੋਗ ਨੂੰ ਭੇਜਣ ਲਈ ਪ੍ਰੋਫਾਰਮਾ ਇਸ ਨਾਲ ਨੱਥੀ ਹੈ।

ਇਹ ਤਾਕੀਦ ਕੀਤੀ ਜਾਂਦੀ ਹੈ ਕਿ ਅਨੁਸੂਚਿਤ ਜਾਤੀਆਂ, ਅਨੁਸੂਚਿਤ ਕਬੀਲਿਆਂ ਦੀ ਭਲਾਈ ਲਈ ਭਲਾਈ ਸਕੀਮਾਂ ਨੂੰ ਇਹਨਾਂ ਦੋ ਹਿੱਸਿਆਂ ਵਿੱਚ ਲਾਗੂ ਕਰਨ ਦੀ ਲੋੜ ਹੈ। ਰਾਜ ਸਰਕਾਰ ਵੱਲੋਂ ਲਾਗੂ ਕਰਨ ਹਿੱਤ ਕੁਝ ਸਕੀਮਾਂ ਦਾ ਵੇਰਵਾ ਹੇਠ ਲਿਖੇ ਅਨੁਸਾਰ ਹੈ :-

1. 50% ਜਾਂ ਇਸ ਤੋਂ ਜ਼ਿਆਦਾ ਅਨੁਸੂਚਿਤ ਜਾਤੀ ਆਬਾਦੀ ਵਾਲੇ ਪਿੰਡਾਂ ਨੂੰ ਪਹਿਲਾ ਚੁਣਿਆ ਜਾਵੇ ਅਤੇ ਭਾਰਤ ਨਿਰਮਾਣ, ਸਕੂਲ ਸਿੱਖਿਆ, ਹੁਨਰ ਵਿਕਾਸ ਅਤੇ ਸਵੈ ਰੁਜ਼ਗਾਰ ਲਈ ਸਿਖਲਾਈ ਆਦਿ ਤਹਿਤ ਸਾਰੀਆਂ ਵਿਕਾਸ ਗਤੀਵਿਧੀਆਂ ਮੁਹੱਈਆ ਕਰਵਾਈਆਂ ਜਾਣ।
2. ਰਾਜ ਦੇ ਖੇਤੀਬਾੜੀ ਵਿਭਾਗ ਅਤੇ ਵਿਸਥਾਰ ਏਜੰਸੀਆਂ ਰਾਹੀਂ ਹੁਨਰ ਵਿਕਾਸ ਲਈ 5-10 ਅਨੁਸੂਚਿਤ ਜਾਤੀ, ਅਨੁਸੂਚਿਤ ਕਬੀਲੇ ਕਿਸਾਨਾਂ ਦੇ ਸਮੂਹ ਸਥਾਪਤ ਕੀਤੇ ਜਾਣ ਅਤੇ ਇਸ ਸਮੂਹ ਨੂੰ ਪੈਕੇ ਦੇ ਰੂਪ ਵਿੱਚ ਟਰੈਕਟਰ ਸਮੇਤ ਹੋਰ ਸਾਜੋ ਸਮਾਨ, ਬਿਜਲੀਕਰਨ ਹੋਏ ਪਿੰਡਾਂ ਲਈ ਟਿਊਬਵੈਲ ਅਤੇ ਬਿਜਲੀਕਰਨ ਨਾ ਹੋਏ ਪਿੰਡਾਂ ਲਈ ਪੰਪ ਸੈਟ ਦਿੱਤਾ ਜਾਵੇ। ਇਸ ਦੇ ਨਾਲ ਹੀ ਇਹਨਾਂ ਨੂੰ ਹੋਰ ਖੇਤੀਬਾੜੀ ਨਿਵੇਸ਼. ਜਿਵੇਂ ਕਿ ਵਧੀਆ ਕੁਆਲਟੀ ਦੇ ਬੀਜ, ਕੀੜੇ ਮਾਰ ਦਵਾਈਆਂ, ਖਾਦ ਆਦਿ ਵੀ ਮੁਹੱਈਆ ਕਰਵਾਏ ਜਾਣ। ਕਿਸਾਨਾਂ ਦੇ ਇਸ ਸਮੂਹ ਨੂੰ ਢੁੱਕਵੀਆਂ ਫਸਲਾਂ ਬੀਜਣ ਅਤੇ ਹੋਰ ਖੇਤੀਬਾੜੀ ਗਤੀਵਿਧੀਆਂ ਜਿਵੇਂ ਕਿ ਮੱਛੀ ਪਾਲਣ, ਪਸ਼ੂ ਪਾਲਣ, ਬਾਗਬਾਨੀ ਆਦਿ ਵਿੱਚ ਸਿਖਲਾਈ ਵੀ ਦਿੱਤੀ ਜਾਵੇ।
3. ਹਰੇਕ ਜਿਲ੍ਹੇ ਵਿੱਚ ਸਿਖਿਅਕ ਸੰਸਥਾ ਦੇ ਨਾਮ ਹੇਠਾਂ ਇਕ ਸਿਖਿਅਕ ਭਵਨ ਦੀ ਸਥਾਪਨਾ ਕੀਤੀ ਜਾਵੇ। ਇਸ ਸਿਖਿਅਕ ਸੰਸਥਾ ਵਿੱਚ ਨਵੇਂਦਿਆਂ ਵਿਦਿਆਲਾ ਅਤੇ ਕੇਂਦਰੀ ਵਿਦਿਆਲਾ ਦੀ ਤਰਜ ਤੇ ਖੇਡ, ਮਲਟੀਪਰਪਸ ਹਾਲ, ਇੰਟਰਮੀਡੀਏਟ ਕਾਲਜ ਸਮੇਤ ਖੇਡ ਸਿੱਖਿਆ ਜਿਹੀਆਂ ਸਹੂਲਤਾਂ ਮੁਹੱਈਆ ਕਰਵਾਈਆਂ ਜਾਣ। ਇਸ ਸਿਖਿਅਕ ਸੰਸਥਾ ਵਿੱਚ +1 ਤੋਂ 2 ਤੱਕ ਕਲਾਸਾਂ ਹੋਣ ਅਤੇ 70% ਅਨੁਸੂਚਿਤ ਜਾਤੀਆਂ/ਅਨੁਸੂਚਿਤ ਕਬੀਲਿਆਂ ਤੇ ਲੜਕੇ ਅਤੇ ਲੜਕੀਆਂ ਅਤੇ 30% ਜਨਰਲ ਅਬਾਦੀ ਵਿੱਚੋਂ ਲੜਕੇ ਅਤੇ ਲੜਕੀਆਂ ਲਈ ਹੋਸਟਲ ਦੀ ਸਹੂਲਤ ਹੋਵੇ। ਇਸ ਸੰਸਥਾ ਦਾ 70% ਖਰਚਾ ਐਸ.ਸੀ.ਪੀ. ਵਿੱਚੋਂ ਅਤੇ 30% ਖਰਚਾ ਜਨਰਲ ਪਲਾਨ ਵਿੱਚੋਂ ਕੀਤਾ ਜਾਵੇ।
4. ਹਰੇਕ ਮੰਡਲ ਹੈੱਡ ਕੁਆਟਰ ਤੇ ਇਕ ਪੋਲੀਟੈਕਨਿਕ ਕਾਲਜ ਸਥਾਪਤ ਕੀਤਾ ਜਾਵੇ। ਇਸ ਤੋਂ ਇਲਾਵਾ ਖਾਸ ਤੌਰ ਤੇ ਅਨੁਸੂਚਿਤ ਜਾਤੀਆਂ/ਅਨੁਸੂਚਿਤ ਕਬੀਲਿਆਂ ਲਈ ਨਰਸਿੰਗ, ਭੌਤਿਕ ਚਿਕਿੱਤਸਾ, ਰਿਡਿਆਲੋਜਿਸਟ ਲਈ 1 ਜਾਂ 2 ਨਰਸਿੰਗ/ਪੈਰਾ ਮੈਡੀਕਲ ਕੋਰਸਾਂ ਦੀ ਸਿਖਲਾਈ ਕਾਲਜ ਮੁਹੱਈਆ ਕਰਵਾਏ ਜਾਣ। ਅਨੁਸੂਚਿਤ ਜਾਤੀਆਂ/ਅਨੁਸੂਚਿਤ ਕਬੀਲਿਆਂ ਦੀਆਂ

ਲੜਕੀਆਂ ਦੀ ਖਾਸ ਤੌਰ ਤੇ ਨਰਸਿੰਗ ਕਾਲਜਾਂ ਨੂੰ ਮੈਡੀਕਲ ਕਾਲਜਾਂ ਨਾਲ ਜੋੜਿਆ ਜਾਵੇ। ਇਸ ਸੰਸਥਾ ਦਾ 70% ਖਰਚਾ ਐਸ.ਸੀ.ਪੀ. ਵਿੱਚੋਂ ਅਤੇ 30% ਜਨਰਲ ਪਲਾਨ ਵਿੱਚੋਂ ਹੋਵੇਗਾ। ਇਹਨਾਂ ਸਿਖਲਾਈ ਕੋਰਸਾਂ ਨੂੰ ਚਲਾਉਣ ਲਈ ਖਰਚਾ ਰਾਜ ਦੀ ਰਾਖਵੀ ਰੱਖੀ ਐਸ.ਸੀ.ਪੀ. ਰਾਸ਼ੀ ਵਿੱਚੋਂ ਕੀਤਾ ਜਾਵੇਗਾ।

5. ਵੱਖ ਵੱਖ ਮੁਕਾਬਲੇ ਦੀਆਂ ਪ੍ਰੀਖਿਆਵਾਂ ਵਿੱਚ ਬੈਠਣ ਵਾਲੇ ਵਿਦਿਆਰਥੀਆਂ ਲਈ ਯੂਨੀਵਰਸਿਟੀ ਅਤੇ ਕਾਲਜਾਂ ਵਿਚ ਸਿਖਲਾਈ-ਕਮ-ਅਗਵਾਈ ਕੇਂਦਰ ਖੋਲ੍ਹੇ ਜਾਣ। ਇਹਨਾਂ ਸਿਖਲਾਈ-ਕਮ-ਅਗਵਾਈ ਕੇਂਦਰਾਂ ਤੇ ਆਉਣ ਵਾਲਾ ਖਰਚਾ ਐਸ.ਸੀ.ਪੀ. /ਟੀ .ਐਸ .ਪੀ . ਵਿੱਚੋਂ ਪੂਰਾ ਕੀਤਾ ਜਾਵੇ।
6. ਅਨੁਸੂਚਿਤ ਜਾਤੀਆਂ/ਅਨੁਸੂਚਿਤ ਕਬੀਲਿਆਂ ਦੇ ਬੇ-ਰੋਜਗਾਰ ਯੁਵਕਾਂ ਨੂੰ ਰੋਜਗਾਰ ਯੋਗ ਹੁਨਰ ਦੀ ਸਿਖਲਾਈ ਦੇਣ ਲਈ ਹਰੇਕ ਜਿਲ੍ਹੇ ਵਿੱਚ ਵਧੀਆ ਕੁਆਲਿਟੀ ਦੇ ਕੇਂਦਰ ਸਥਾਪਤ ਕੀਤੇ ਜਾਣ ਤਾਂ ਜੋ ਇਹਨਾਂ ਨੂੰ ਜਿਲ੍ਹੇ ਦੇ ਅੰਦਰ ਅਤੇ ਬਾਹਰ ਰੋਜ.ਗਾਰ ਦੇ ਮੌਕੇ ਮੁਹੱਈਆ ਹੋ ਸਕਣ। ਬੇ-ਰੋਜਗਾਰ ਯੁਵਕਾਂ ਦੀਆਂ ਸਮੱਸਿਆਵਾਂ ਨੂੰ ਨਜਿੱਠਣ ਲਈ ਰਾਜ ਵਿੱਚ ਵੱਡੇ ਪੱਧਰ ਤੇ ਸਿਖਲਾਈ ਕੋਰਸ (ਆਮ ਸਿਖਲਾਈ ਕੋਰਸ ਨਹੀਂ) ਸ਼ੁਰੂ ਕੀਤੇ ਜਾਣੇ ਚਾਹੀਦੇ ਹਨ। ਇਹ ਕੈਪਸੂਲ ਸਿਖਲਾਈ ਕੋਰਸ 4-5 ਮਹੀਨਿਆਂ ਦੀ ਸਿਧਾਂਤਕ ਸਿਖਲਾਈ, ਅਤੇ ਪਰਸਨਲ ਮੈਨੇਜਮੈਂਟ, ਵਿੱਤੀ ਮੈਨੇਜਮੈਂਟ, ਬਜਾਰੀ ਮੈਨੇਜਮੈਂਟ ਲਈ 6-7 ਮਹੀਨਿਆਂ ਦੀ ਪ੍ਰੈਕਟੀਕਲ ਸਿਖਲਾਈ ਹੋਣੀ ਚਾਹੀਦੀ ਹੈ। ਅਜਿਹੇ ਸਿੱਖਿਅਕ ਵਿਅਕਤੀਆਂ ਵੱਲੋਂ ਸਮੂਹ ਵਿੱਚ ਉਤਪਾਦਨ ਧੰਦੇ, ਉਨ੍ਹਾਂ ਖੇਤਰਾਂ ਵਿੱਚ ਸ਼ੁਰੂ ਕਰਨ ਲਈ ਜਿੱਥੇ ਪਹਿਲਾਂ ਹੀ ਸਹੂਲਤਾਂ ਉਪਲੱਬਧ ਹੋਣ, ਸਸਤੇ ਵਿਆਜ ਦਰਾਂ ਤੇ ਬੈਂਕਾਂ, ਐਸ.ਸੀ./ਐਸ.ਟੀ. ਵਿਕਾਸ ਕਾਰਪੋਰੇਸ਼ਨ ਤੋਂ ਕਰਜੇ ਮੁਹੱਈਆ ਕਰਾਉਣੇ ਚਾਹੀਦੇ ਹਨ। ਅਨੁਸੂਚਿਤ ਜਾਤੀਆਂ/ਅਨੁਸੂਚਿਤ ਕਬੀਲਿਆਂ ਦੇ ਇਹਨਾਂ ਸਿੱਖਿਅਕ ਉੱਦਮੀਆਂ ਨੂੰ ਉਤਪਾਦਨ ਵੇਚਣ ਲਈ ਜਿਲ੍ਹਾ ਪੱਧਰ ਦੀ ਮਾਰਕਿਟ ਵਿੱਚ ਵਪਾਰਕ ਸਮੂਹ ਹੋਣੇ ਚਾਹੀਦੇ ਹਨ ਅਤੇ ਇਹਨਾਂ ਨੂੰ ਦੁਕਾਨਾਂ/ ਆਊਟਲੈੱਟ ਅਲਾਟ ਕੀਤੇ ਜਾਣੇ ਚਾਹੀਦੇ ਹਨ।
7. ਵੱਖ ਵੱਖ ਇੰਜਨੀਅਰਿੰਗ ਕਾਲਜਾਂ, ਮੈਡੀਕਲ ਕਾਲਜਾਂ ਅਤੇ ਹੋਰ ਸੇਵਾਵਾਂ ਵਿੱਚ ਦਾਖਲਾ ਲੈਣ ਲਈ ਮੁਕਾਬਲਾ ਪ੍ਰੀਖਿਆਵਾਂ ਦੀ ਤਿਆਰੀ ਕਰ ਰਹੇ ਵਿਦਿਆਰਥੀਆਂ ਨੂੰ ਪ੍ਰਾਈਵੇਟ ਸਿਖਲਾਈ ਕੇਂਦਰਾਂ ਵਿਚ ਦਾਖਲਾ ਲੈਣ ਲਈ ਆਗਿਆ ਦੇ ਦਿੱਤੀ ਜਾਵੇ ਅਤੇ ਉਹਨਾਂ ਦੀ ਪੂਰੀ ਫੀਸ ਸਰਕਾਰ ਵੱਲੋਂ ਐਸ.ਸੀ.ਪੀ./ਟੀ .ਐਸ .ਪੀ ਫੰਡਾਂ ਵਿੱਚੋਂ ਅਦਾ ਕੀਤੀ ਜਾਣੀ ਚਾਹੀਦੀ ਹੈ।
8. ਜਿਵੇਂ ਕਿ ਯੂ .ਪੀ .ਵਿੱਚ ਕੀਤਾ ਜਾ ਰਿਹਾ ਹੈ, ਸਰਕਾਰ ਵੱਲੋਂ ਮਾਨਤਾ ਪ੍ਰਾਪਤ ਸਮਾਜਿਕ ਸੰਸਥਾਵਾਂ ਨੂੰ ਖਾਸ ਤੌਰ ਤੇ ਅਨੁਸੂਚਿਤ ਜਾਤੀਆਂ/ਅਨੁਸੂਚਿਤ ਕਬੀਲਿਆਂ ਦੀਆਂ ਲੜਕੀਆਂ ਲਈ ਹਰੇਕ ਬਲਾਕ ਪੱਧਰ ਤੇ ਇੰਟਰਮੀਡੀਏਟ ਅਤੇ ਡਿਗਰੀ ਕਾਲਜ ਖੋਲ੍ਹਣ ਲਈ 2● ਤੋਂ 4● ਲੱਖ ਰੁਪਏ ਇੱਕ ਵਾਰ ਵਿੱਤੀ ਸਹਾਇਤਾ ਯੁਕਮਸ.ਤ ਦੇਣ ਲਈ ਵਿਚਾਰ ਕਰ ਲਿਆ ਜਾਵੇ।
9. ਉਨ੍ਹਾਂ ਜਿਲ੍ਹਿਆਂ ਵਿੱਚ ਜਿੱਥੇ ਅਨੁਸੂਚਿਤ ਜਾਤੀਆਂ/ਅਨੁਸੂਚਿਤ ਕਬੀਲਿਆਂ ਦੀ ਪ੍ਰਤੀਸ਼ਤਤਾ ਜ਼ਿਆਦਾ ਹੈ, ਉਥੇ ਅਨੁਸੂਚਿਤ ਜਾਤੀਆਂ /ਅਨੁਸੂਚਿਤ ਕਬੀਲਿਆਂ ਦੇ ਲੜਕੇ ਤੇ ਲੜਕੀਆਂ ਲਈ

ਰਿਹਾਇਸ਼ੀ ਸਕੂਲ ਸਥਾਪਤ ਕਰ ਲੈਣੇ ਚਾਹੀਦੇ ਹਨ। ਇਹਨਾਂ ਰਿਹਾਇਸ਼ੀ ਸਕੂਲਾਂ ਵਿੱਚ ਪੇਸ਼ੇਵਰ ਸਿਖਲਾਈ-ਕਮ-ਅਗਵਾਈ ਕੇਂਦਰ/ਖੇਡ ਕੇਂਦਰ ਅਤੇ ਸਭਿਆਚਾਰ ਕੇਂਦਰਾਂ ਦੀ ਸਹੂਲਤ ਦਿੱਤੀ ਜਾਣੀ ਚਾਹੀਦੀ ਹੈ। ਅਨੁਸੂਚਿਤ ਜਾਤੀਆਂ/ਅਨੁਸੂਚਿਤ ਕਬੀਲਿਆਂ ਦੀ ਬਹੁਤਾਤ ਵਾਲੇ ਖੇਤਰਾਂ ਵਿੱਚ ਆਈ.ਟੀ.ਆਈ . ਸਥਾਪਤ ਕਰਕੇ ਵੱਖ ਵੱਖ ਪੇਸ਼ੇਵਰ ਕਿੱਤਿਆਂ ਜਿਵੇਂ ਇਲੈਕਟ੍ਰੀਕਲ, ਟੈਕਨੀਕਲ, ਡਰਾਫਟਸਮੈਨ, ਮਕੈਨਿਕ, ਪਲੰਬਰ, ਫੈਸ਼ਨ ਡਿਜ਼ਾਇਨਿੰਗ, ਕੰਪਿਊਟਰ, ਡਾਟਾ ਐਂਟਰੀ ਉਪਰੇਟਰ ਆਦਿ ਵਿੱਚ ਸਿਖਲਾਈ ਦੇਣ ਦੀ ਲੋੜ ਹੈ। ਅਨੁਸੂਚਿਤ ਜਾਤੀਆਂ/ਅਨੁਸੂਚਿਤ ਕਬੀਲਿਆਂ ਦੇ ਲੜਕੇ/ਲੜਕੀਆਂ ਨੂੰ ਸਵੈ ਰੋਜਗਾਰ ਮੁਹੱਈਆ ਕਰਾਉਣ ਲਈ ਤਕਨੀਕੀ ਸਿੱਖਿਆ ਨੂੰ ਬਣਦੀ ਮਹੱਤਤਾ ਦੇਣੀ ਚਾਹੀਦੀ ਹੈ।

10. ਪ੍ਰਾਈਵੇਟ ਕਾਲਜਾਂ ਅਤੇ ਸੰਸਥਾਵਾਂ ਵਿੱਚ ਪੜ੍ਹਦੇ ਅਨੁਸੂਚਿਤ ਜਾਤੀਆਂ/ਅਨੁਸੂਚਿਤ ਕਬੀਲਿਆਂ ਦੇ ਵਿਦਿਆਰਥੀਆਂ ਦੀ ਪੜ੍ਹਾਈ ਦੀ ਫੀਸ ਸਮਾਜ ਭਲਾਈ ਵਿਭਾਗ/ਕਬੀਲਾ ਭਲਾਈ ਵਿਭਾਗ ਵੱਲੋਂ ਐਸ.ਸੀ.ਪੀ./ਟੀ.ਐਸ.ਪੀ. ਵਿੱਚੋਂ ਪੂਰਨ ਤੌਰ ਤੇ ਅਦਾ ਕੀਤੀ ਜਾਣੀ ਚਾਹੀਦੀ ਹੈ।
11. ਜਿਵੇਂ ਕਿ ਯੂ .ਪੀ ਵਿੱਚ ਕੀਤਾ ਜਾ ਰਿਹਾ ਹੈ, ਸਰਕਾਰ ਵੱਲੋਂ ਸਾਰੇ ਆਮਦਨ ਗਰੁੱਪਾਂ ਦੇ ਪਹਿਲੀ ਤੋਂ ਦਸਵੀਂ ਜਮਾਤ ਵਿੱਚ ਪੜ੍ਹ ਰਹੇ ਅਨੁਸੂਚਿਤ ਜਾਤੀਆਂ/ਅਨੁਸੂਚਿਤ ਕਬੀਲਿਆਂ ਦੇ ਵਿਦਿਆਰਥੀਆਂ ਨੂੰ ਵਜੀਫਾ ਮੁਹੱਈਆ ਕਰਾਉਣਾ ਚਾਹੀਦਾ ਹੈ। ਵਜੀਫੇ ਦੀ ਦਰ ਰਾਜ ਸਰਕਾਰ ਵੱਲੋਂ ਨਿਰਧਾਰਤ ਕਰ ਲਈ ਜਾਵੇ ।
12. ਸੜਕ ਅਤੇ ਕਨੈਕਟੀਵਿਟੀ ਇੱਕ ਹੋਰ ਮਹੱਤਵਪੂਰਨ ਸੈਕਟਰ ਹੈ ਜੋ ਕਿ ਪਿੰਡ ਵਾਸੀਆਂ ਦੀ ਅਬਾਦੀ ਤੇ ਸੰਚਾਰ ਨੂੰ ਪ੍ਰਭਾਵਿਤ ਕਰਦਾ ਹੈ। 50-60% ਅਨੁਸੂਚਿਤ ਜਾਤੀਆਂ/ਅਨੁਸੂਚਿਤ ਕਬੀਲਿਆਂ ਦੀ ਵੱਸੋ ਵਾਲੇ ਪਿੰਡਾਂ ਨੂੰ ਪਹਿਲਾਂ ਚੁਣ ਕੇ ਸੜਕਾਂ ਨਾਲ ਜੋੜਣ ਦੀ ਲੋੜ ਹੈ। ਭਾਰਤ ਨਿਰਮਾਣ ਪ੍ਰੋਗਰਾਮ ਅਧੀਨ ਅਨੁਸੂਚਿਤ ਜਾਤੀਆਂ/ਅਨੁਸੂਚਿਤ ਕਬੀਲਿਆਂ ਦੇ ਪਿੰਡਾਂ ਦੇ ਵਿਕਾਸ ਦਾ ਟੀਚਾ ਰੱਖਿਆ ਜਾਵੇ।
13. ਉਹਨਾਂ ਪਿੰਡਾਂ ਵਿੱਚ ਖਾਸ ਤੌਰ ਤੇ ਅਨੁਸੂਚਿਤ ਜਾਤੀਆਂ /ਅਨੁਸੂਚਿਤ ਕਬੀਲਿਆਂ ਦੀ ਬਹੁਤਾਤ ਵਾਲੇ ਖੇਤਰਾਂ ਵਿੱਚ ਜਿੱਥੇ ਜਮੀਨ ਉਪਲੱਬਧ ਨਹੀਂ ਹੈ, ਨੂੰ ਜਮੀਨ ਖਰੀਦ ਕੇ ਬੇ-ਘਰਿਆਂ ਨੂੰ ਅਲਾਟ ਕੀਤੀ ਜਾਣੀ ਚਾਹੀਦੀ ਹੈ ਤਾਂ ਜੋ ਉਹ ਇੰਦਰਾ ਆਵਾਸ ਯੋਜਨਾ ਤਹਿਤ ਆਪਣੇ ਘਰ ਉਸਾਰ ਸਕਣ ।
14. ਰਾਜ ਵਿੱਚ ਜੰਗਲਾਤ ਪਿੰਡਾਂ ਨੂੰ ਮਾਲੀ ਪਿੰਡਾਂ ਵਿੱਚ ਬਦਲਣ ਦੀ ਲੋੜ ਹੈ ਜਿੱਥੇ ਘੱਟੋ ਘੱਟ ਮੁੱਢਲੀਆਂ ਸਹੂਲਤਾਂ ਜਿਵੇਂ ਸਿੱਖਿਆ, ਮਕਾਨ, ਪਾਣੀ ਸਿਹਤ ਸੇਵਾਵਾਂ, ਸੜਕ ਸੰਪਰਕ, ਮੁਹੱਈਆ ਕਰਾਉਣੀਆਂ ਬਣਦੀਆਂ ਹਨ।
15. ਪਾਣੀ ਰਹਿਤ ਪਿੰਡਾਂ ਨੂੰ ਪਾਣੀ ਵਾਲੇ ਪਿੰਡਾਂ ਵਿੱਚ ਬਦਲਣ ਲਈ ਵੀ ਇਹਨਾਂ ਫੰਡਾਂ ਦੀ ਜਿਆਦਾ ਤੋਂ ਜਿਆਦਾ ਵਰਤੋਂ ਕੀਤੀ ਜਾਵੇ ਤਾਂ ਜੋ ਮਲੀਨ ਪੰਦਾ ਕਲੋਨੀਆਂ ਨੂੰ ਮੁੜ ਵਸੋਬਾ ਪ੍ਰੋਗਰਾਮ ਤਹਿਤ ਵਿਕਸਿਤ ਕੀਤਾ ਜਾ ਸਕੇ ।

16. ਅਨੁਸੂਚਿਤ ਜਾਤੀਆਂ/ਅਨੁਸੂਚਿਤ ਕਬੀਲਿਆਂ ਦੀ ਬਹੁਤਾਤ ਵਾਲੇ ਖੇਤਰਾਂ ਵਿੱਚ ਹਮੇ-ਾ ਹੀ ਅੰਨ ਦੀ ਘਾਟ ਰਹਿੰਦੀ ਹੈ ਅਤੇ ਰਾਜ ਸਰਕਾਰ ਨੂੰ ਇਹ ਸੁਝਾਓ ਹੈ ਕਿ 5-10 ਅਨੁਸੂਚਿਤ ਜਾਤੀਆਂ/ਅਨੁਸੂਚਿਤ ਕਬੀਲਿਆਂ ਦੇ ਸੈਲਫ ਹੈਲਪ ਗਰੁੱਪ ਬਣਾਏ ਜਾਣ ਅਤੇ ਇਹਨਾਂ ਨੂੰ ਜ਼ਰੂਰੀ ਚੀਜ਼ਾਂ ਦੀ ਵੰਡ ਲਈ ਰਾਸਨ ਡਿਪੂ ਅਲਾਟ ਕੀਤੇ ਜਾਣ । ਇਸ ਮੰਤਵ ਲਈ 5 ਲੱਖ ਤੱਕ ਸਬਸਿਡੀ /ਕਰਜਾ ਜੋ ਕਿ ਮੋੜਨਯੋਗ ਹੋਵੇ, ਵੀ ਮੁਹੱਈਆ ਕਰਵਾਇਆ ਜਾ ਸਕਦਾ ਹੈ।
17. ਅਨੁਸੂਚਿਤ ਜਾਤੀਆਂ/ਅਨੁਸੂਚਿਤ ਕਬੀਲਿਆਂ ਦੇ 18-21 ਸਾਲ ਦੇ ਯੁਵਕ ਜਿੰਨ੍ਹਾਂ ਨੇ ਮੈਟ੍ਰਿਕ ਪਾਸ ਕੀਤੀ ਹੋਵੇ, ਨੂੰ ਕਾਂਸਟੇਬਲ ਅਤੇ ਹੋਮ ਗਾਰਡ ਲਈ ਮੌਜੂਦਾ ਪੁਲਿਸ ਹੋਮ ਗਾਰਡ ਸਿਖਲਾਈ ਕੇਂਦਰਾਂ ਵਿੱਚ ਸਿਖਲਾਈ ਦਿੱਤੀ ਜਾਵੇ । ਜਦੋਂ ਕਿ ਹੋਮ ਗਾਰਡ, ਪਿੰਡ ਬਚਾਓ ਕਮੇਟੀਆਂ ਦੇ ਤੌਰ ਤੋਂ ਪਿੰਡਾਂ ਦੀ ਸੁਰੱਖਿਆ ਦਾ ਕੰਮ ਵੇਖਣਗੇ ਅਤੇ ਪੁਲਿਸ ਦੀ ਟਰੇਨਿੰਗ ਲੈਣ ਵਾਲਿਆਂ ਨੂੰ ਰਾਜ ਸਰਕਾਰ ਵੱਲੋਂ ਬਤੌਰ ਕਾਂਸਟੇਬਲ ਭਰਤੀ ਕੀਤਾ ਜਾਵੇ । ਇਸੇ ਤਰਾਂ ਆਵਾਜਾਈ ਨਿਗਮ ਰਾਹੀਂ 5000 ਅਨੁਸੂਚਿਤ ਜਾਤੀਆਂ/ਅਨੁਸੂਚਿਤ ਕਬੀਲਿਆਂ ਦੇ ਯੁਵਕਾਂ ਨੂੰ ਕੰਡਕਟਰ/ਡਰਾਈਵਰ ਦੇ ਕੰਮ ਦੀ ਸਿਖਲਾਈ ਦਿੱਤੀ ਜਾਵੇ।
18. ਰਾਜ ਸਰਕਾਰ ਨੂੰ ਸਲਾਹ ਦਿੱਤੀ ਗਈ ਸੀ ਕਿ ਅਨੁਸੂਚਿਤ ਜਾਤੀਆਂ/ਅਨੁਸੂਚਿਤ ਕਬੀਲਿਆਂ ਦੀਆਂ ਲੜਕੀਆਂ ਜਿੰਨ੍ਹਾਂ ਨੇ ਇੰਟਰਮੀਡੀਏਟ ਪਾਸ ਕੀਤੀ ਹੋਵੇ, ਨੂੰ ਕੰਨਿਆਂ ਧੰਨ ਵਜੋਂ 25000/-ਰੁਪਏ ਦਿੱਤੇ ਜਾਣ।
19. ਸ਼ਹਿਰੀ ਸਲੱਮ ਖੇਤਰਾਂ ਵਿੱਚ ਅਨੁਸੂਚਿਤ ਜਾਤੀਆਂ ਦੀਆਂ ਲੋੜਾਂ ਨੂੰ ਹੱਲ ਕਰਨ ਲਈ ਮਲਟੀਪਰਪਸ ਕੰਮਿਊਨਟੀ ਹਾਲ ਸਥਾਪਤ ਕਰਨ ਦੀ ਲੋੜ ਹੈ।

ਪੰਜਾਬ ਸਰਕਾਰ
ਅਨੁਸੂਚਿਤ ਜਾਤੀਆਂ ਅਤੇ ਪੱਛੜੀਆਂ ਸ਼੍ਰੇਣੀਆਂ, ਭਲਾਈ ਵਿਭਾਗ

ਸੇਵਾ ਵਿਖੇ

ਰਾਜ ਵਿੱਚ ਸਮੂਹ ਵਿਭਾਗਾਂ ਦੇ ਮੁੱਖੀ/ਸਮੂਹ ਮੰਡਲ ਕਮਿਸ਼ਨਰ/ਡਿਪਟੀ ਕਮਿਸ਼ਨਰ/ਵਧੀਕ
ਡਿਪਟੀ ਕਮਿਸ਼ਨਰ(ਵਿਕਾਸ)-ਕਮ-ਨੌਡਲ ਅਫਸਰ ਐਸ.ਸੀ.ਪੀ

ਨੰ: 3/2/2003-ਐਸ.ਏ. II/474

ਮਿਤੀ, ਚੰਡੀਗੜ੍ਹ: 11 ਮਾਰਚ, 2003

ਵਿਸਾ: ਪੰਜਾਬ ਰਾਜ ਵਿੱਚ ਸਪੈਸ਼ਲ ਕੰਪੋਨੈਂਟ ਪਲਾਨ ਲਈ ਮਹਾਰਾਸ਼ਟਰ ਮਾਡਲ ਲਾਗੂ ਕਰਨ
ਬਾਰੇ।

ਅਨੁਸੂਚਿਤ ਜਾਤੀਆਂ ਦੀ ਭਲਾਈ ਲਈ ਸਪੈਸ਼ਲ ਕੰਪੋਨੈਂਟ ਪਲਾਨ ਅਧੀਨ ਰੱਖੇ ਫੰਡਾਂ ਦੀ
ਜਨਰਲ ਸੈਕਟਰ ਵਿੱਚ ਪੱਥਰਦਲੀ ਨੂੰ ਰੋਕਣ ਲਈ ਰਾਜ ਸਰਕਾਰ ਵੱਲੋਂ ਗੌਰ ਨਾਲ ਵਿਚਾਰ ਕਰਨ ਉਪਰੰਤ
ਸਪੈਸ਼ਲ ਕੰਪੋਨੈਂਟ ਪਲਾਨ ਅਧੀਨ ਵੱਖ-ਵੱਖ ਵਿਭਾਗਾਂ ਦੀਆਂ ਸਕੀਮਾਂ ਨੂੰ ਲਾਗੂ ਕਰਨ ਲਈ ਮਹਾਰਾਸ਼ਟਰ
ਮਾਡਲ ਨੂੰ ਹੇਠ ਦਰਸਾਈਆਂ ਸ਼ਰਤਾਂ ਤੇ ਲਾਗੂ ਕਰਨ ਦਾ ਫੈਸਲਾ ਲਿਆ ਹੈ:-

1. ਪੰਜਾਬ ਰਾਜ ਵਿੱਚ ਸਪੈਸ਼ਲ ਕੰਪੋਨੈਂਟ ਪਲਾਨ ਲਈ ਮਹਾਰਾਸ਼ਟਰ ਮਾਡਲ ਵਿੱਤੀ
ਸਾਲ 2003-04 ਤੋਂ ਲਾਗੂ ਕੀਤਾ ਜਾਵੇਗਾ। ਰਾਜ ਦੇ ਯੋਜਨਾ ਉਪਬੰਧਾਂ ਵਿੱਚੋਂ ਸਪੈਸ਼ਲ
ਕੰਪੋਨੈਂਟ ਪਲਾਨ ਲਈ ਰਾਜ ਵਿੱਚ ਅਨੁਸੂਚਿਤ ਜਾਤੀਆਂ ਦੀ ਵੱਸੋ ਦੀ ਪ੍ਰਤੀਸ਼ਤਤਾ ਦੇ
ਅਨੁਪਾਤ ਅਨੁਸਾਰ ਵੱਖਰੇ ਫੰਡ ਮੁਹੱਈਆ ਕਰਵਾਏ ਜਾਣਗੇ।
2. ਯੋਜਨਾਬੰਦੀ ਵਿਭਾਗ ਵੱਲੋਂ ਰਾਜ ਦੀ ਯੋਜਨਾ ਤਿਆਰ ਕਰਦੇ ਸਮੇਂ ਅਤੇ ਵਿੱਤ ਵਿਭਾਗ
ਵੱਲੋਂ ਬਜਟ ਤਿਆਰ ਕਰਦੇ ਸਮੇਂ ਸਪੈਸ਼ਲ ਕੰਪੋਨੈਂਟ ਪਲਾਨ ਅਧੀਨ ਉਪਬੰਧ ਰਾਜ ਵਿੱਚ
ਅਨੁਸੂਚਿਤ ਜਾਤੀਆਂ ਦੀ ਵੱਸੋ ਦੀ ਪ੍ਰਤੀਸ਼ਤਤਾ ਦੇ ਬਰਾਬਰ ਨਿਰਧਾਰਤ ਕਰਕੇ ਭਲਾਈ
ਵਿਭਾਗ ਦੇ ਸਿੰਗਲ ਬਜਟ ਡਿਮਾਂਡ ਹੈਂਡ ਵਿੱਚ ਯਕਮੁਸ਼ਤ ਮੁਹੱਈਆ ਕਰਵਾਏ ਜਾਣਗੇ।

3. ਪ੍ਰਮੁੱਖ ਸਕੱਤਰ ਭਲਾਈ, ਪ੍ਰਮੁੱਖ ਸਕੱਤਰ ਯੋਜਨਾਬੰਦੀ, ਅਤੇ ਪ੍ਰਮੁੱਖ ਸਕੱਤਰ ਵਿੱਤ ਜਾਂ ਉਹਨਾਂ ਦੇ ਨੁਮਾਇੰਦਿਆਂ ਦੀ ਇਕ ਕਮੇਟੀ ਸਪੈਸ਼ਲ ਕੰਪੋਨੈਂਟ ਪਲਾਨ ਦੇ ਯਕਮੁਸ਼ਤ ਫੰਡਾਂ ਦੀ ਵੰਡ ਕਰਨ/ਪੱਥਬਦਲੀ ਕਰਨ ਅਤੇ ਸਪੈਸ਼ਲ ਕੰਪੋਨੈਂਟ ਪਲਾਨ ਸਕੀਮਾਂ ਦਾ ਨਿਰੀਖਣ ਕਰਨ ਦਾ ਕੰਮ ਕਰੇਗੀ।
4. ਭਲਾਈ ਵਿਭਾਗ, ਸਪੈਸ਼ਲ ਕੰਪੋਨੈਂਟ ਪਲਾਨ ਅਧੀਨ ਬੁੱਕ ਕੀਤੇ ਫੰਡਾਂ ਦੇ ਅੰਦਰ -ਅੰਦਰ ਕਿਸੇ ਵਿਸ਼ੇਸ਼ ਸਕੀਮ ਦੀ ਲੋੜ ਅਨੁਸਾਰ, ਲਾਭਪਾਤਰੀ ਸਕੀਮਾਂ ਦੇ ਉਪਬੰਧਾਂ ਵਿੱਚ ਵਾਧਾ/ਘਾਟਾ ਕਰੇਗਾ। ਪਰ ਲਾਭਪਾਤਰੀ ਸਕੀਮਾਂ ਵਿੱਚੋਂ ਬੁਨਿਆਦੀ ਢਾਂਚਾ ਸਕੀਮਾਂ ਵਿੱਚ ਪੱਥਬਦਲੀ ਯੋਜਨਾਬੰਦੀ ਵਿਭਾਗ ਅਤੇ ਵਿੱਤ ਵਿਭਾਗ ਦੀ ਪ੍ਰਵਾਨਗੀ ਤੋਂ ਬਿਨਾਂ ਨਹੀਂ ਹੋਵੇਗੀ।
5. ਪ੍ਰਵਾਨ ਕੀਤੀਆਂ ਸਕੀਮਾਂ ਨੂੰ ਧਿਆਨ ਵਿੱਚ ਰੱਖਦਿਆਂ, ਭਲਾਈ ਵਿਭਾਗ ਫੰਡ ਜਾਰੀ ਕਰਵਾਉਣ ਲਈ ਹਰ ਮਹੀਨੇ ਵਿੱਤ ਵਿਭਾਗ ਨੂੰ ਪਹੁੰਚ ਕਰੇਗਾ ਤਾਂ ਕਿ ਵਿੱਤ ਵਿਭਾਗ ਵੱਲੋਂ ਵਿੱਤੀ ਸਾਲ ਦੇ ਦੌਰਾਨ ਰਾਜ ਦੀ ਯੋਜਨਾ ਵਿੱਚ ਕੀਤੀ ਗਈ ਕਿਸੇ ਕਿਸਮ ਦੀ ਕਟੌਤੀ ਨੂੰ ਅਸਾਨੀ ਨਾਲ ਲਾਗੂ ਕੀਤਾ ਜਾ ਸਕੇ।

ਉਪਰੋਕਤ ਨੂੰ ਧਿਆਨ ਵਿੱਚ ਰੱਖਦਿਆਂ ਸਮੂਹ ਵਿਭਾਗਾਂ ਨੂੰ ਰਾਜ ਵਿੱਚ ਅਨੁਸੂਚਿਤ ਜਾਤੀਆਂ ਦੇ ਲੋਕਾਂ ਦਾ ਪੱਧਰ ਉੱਚਾ ਚੁੱਕਣ ਦੇ ਮੰਤਵ ਨਾਲ ਸਪੈਸ਼ਲ ਕੰਪੋਨੈਂਟ ਪਲਾਨ ਲਈ ਸਕੀਮਾਂ ਤਿਆਰ ਕਰਕੇ ਡਾਇਰੈਕਟਰ ਸਪੈਸ਼ਲ ਕੰਪੋਨੈਂਟ ਪਲਾਨ, ਭਲਾਈ ਵਿਭਾਗ ਨੂੰ ਭੇਜਣ ਦੀ ਬੇਨਤੀ ਕੀਤੀ ਜਾਂਦੀ ਹੈ।

ਸਹੀ-
ਅਧੀਨ ਸਕੱਤਰ, ਭਲਾਈ

ਪਿਠਾਅੰਕਣ ਨੰ: 3/2/2003-ਐਸ.ਏ II/475

ਮਿਤੀ 11.3.2003

ਉਪਰੋਕਤ ਦਾ ਇੱਕ ਉਤਾਰਾ ਪੰਜਾਬ ਸਰਕਾਰ ਦੇ ਸਾਰੇ ਵਿੱਤੀ ਕਮਿਸ਼ਨਰਾਂ/ਪ੍ਰਮੁੱਖ ਸਕੱਤਰਾਂ/ਪ੍ਰਬੰਧਕੀ ਸਕੱਤਰਾਂ ਨੂੰ ਸੂਚਨਾ ਅਤੇ ਲੋੜੀਂਦੀ ਕਾਰਵਾਈ ਹਿੱਤ ਭੇਜਿਆ ਜਾਂਦਾ ਹੈ।

ਸਹੀ-
ਅਧੀਨ ਸਕੱਤਰ, ਭਲਾਈ

ਪੰਜਾਬ ਸਰਕਾਰ
ਭਲਾਈ ਵਿਭਾਗ
(ਡਾਇਰੈਕਟੋਰੇਟ ਆਫ ਸਡਿਊਲਡ ਕਾਸਟਸ ਸਬ ਪਲਾਨ)

ਅਧਿਸੂਚਨਾ

ਮਈ, 2010

ਨੰ: ਖੋ.ਅ.(ਐਸ.ਸੀ.ਐਸ.ਪੀ.)-27/2927 ਪੰਜਾਬ ਦੇ ਰਾਜਪਾਲ ਪ੍ਰਸੰਨਤਾਪੂਰਵਕ ਸਡਿਊਲਡ ਕਾਸਟਸ ਸਬ ਪਲਾਨ(ਐਸ.ਸੀ.ਐਸ.ਪੀ.) ਅਤੇ ਵਿਸੇਸ ਕੇਦਰੀ ਸਹਾਇਤਾ (ਐਸ.ਸੀ.ਏ.) ਪ੍ਰੋਗਰਾਮ ਅਧੀਨ ਆਉਦੀਆਂ ਸਕੀਮਾਂ ਦੀ ਸਮੀਖਿਆ ਕਰਨ ਲਈ ਰਾਜ ਦੇ ਹਰ ਇੱਕ ਜਿਲ੍ਹੇ ਵਿੱਚ ਜਿਲ੍ਹਾ ਪੱਧਰੀ ਨਿਰੀਖਣ ਕਮੇਟੀ ਦਾ ਗਠਨ ਕਰਦੇ ਹਨ। ਇਸ ਕਮੇਟੀ ਦੀ ਬਣਤਰ ਹੇਠ ਅਨੁਸਾਰ ਹੋਵੇਗੀ:-

1	ਪ੍ਰਧਾਨ, ਜਿਲ੍ਹਾ ਯੋਜਨਾ ਕਮੇਟੀ, ਜੋ ਜਿਲ੍ਹੇ ਨਾਲ ਸਬੰਧਤ ਹੋਣ	ਪ੍ਰਧਾਨ
2	ਡਿਪਟੀ ਕਮਿ-ਨਰ	ਮੈਂਬਰ
3	ਸਬੰਧਤ ਜਿਲ੍ਹੇ ਦੇ ਪੰਜਾਬ ਵਿਧਾਨ ਸਭਾ ਦੇ ਸਮੂਹ ਮੈਂਬਰ	ਮੈਂਬਰ
4	ਡਾਇਰੈਕਟਰ, ਸਡਿਊਲਡ ਕਾਸਟਸ ਸਬ ਪਲਾਨ ਜਾਂ ਉਹਨਾਂ ਦਾ ਪ੍ਰਤੀਨਿਧੀ	ਮੈਂਬਰ
5	ਸਡਿਊਲਡ ਕਾਸਟਸ ਸਬ ਪਲਾਨ ਨਾਲ ਜਿਲ੍ਹੇ ਦੇ ਸਬੰਧਤ ਵਿਭਾਗਾਂ ਦੇ ਮੁੱਖੀ	ਮੈਂਬਰ
6	ਪ੍ਰਧਾਨ, ਜਿਲ੍ਹਾ ਪ੍ਰੀਸ਼ਦ	ਮੈਂਬਰ
7	ਉਪ ਪ੍ਰਧਾਨ, ਜਿਲ੍ਹਾ ਪ੍ਰੀਸ਼ਦ	ਮੈਂਬਰ
8	ਮੇਅਰ, ਮਿਊਂਸਪਲ ਕਾਰਪੋਰੇਸ਼ਨ(ਜੇਕਰ ਸਬੰਧਤ ਜਿਲ੍ਹਾ ਕਾਰਪੋਰੇਸ਼ਨ ਸ਼ਹਿਰ ਹੈ)	ਮੈਂਬਰ
9	ਡਿਪਟੀ ਮੇਅਰ, ਮਿਊਂਸਪਲ ਕਾਰਪੋਰੇਸ਼ਨ(ਜੇਕਰ ਸਬੰਧਤ ਜਿਲ੍ਹਾ ਕਾਰਪੋਰੇਸ਼ਨ ਸ਼ਹਿਰ ਹੈ)	ਮੈਂਬਰ
10	ਜਿਲ੍ਹੇ ਦੀਆਂ ਲੋਕਲ ਬਾਡੀਜ਼ ਦੇ ਸਮੂਹ ਪ੍ਰਧਾਨ	ਮੈਂਬਰ
11	ਸਬੰਧਤ ਜਿਲ੍ਹੇ ਦੇ ਉਪ ਅਰਥ ਅਤੇ ਅੰਕੜਾ ਸਲਾਹਕਾਰ	ਮੈਂਬਰ
12	ਪੰਜ ਗੈਰ ਸਰਕਾਰੀ ਅਨੁਸੂਚਿਤ ਜਾਤੀਆਂ ਦੇ ਮੈਂਬਰ ਜੋ ਕਿ ਸਰਕਾਰ ਦੁਆਰਾ ਨਾਮਜ਼ਦ ਕੀਤੇ ਜਾਣਗੇ ਜਿਨ੍ਹਾਂ ਵਿਚੋਂ ਘੱਟੋ-ਘੱਟ ਇਕ ਇਸਤਰੀ ਮੈਂਬਰ ਹੋਵੇਗੀ।	ਮੈਂਬਰ
13	ਵਧੀਕ ਡਿਪਟੀ ਕਮਿਸ਼ਨਰ(ਵਿਕਾਸ)	ਮੈਂਬਰ ਸਕੱਤਰ

ਕਮੇਟੀ ਦੀਆਂ ਸੀਮਾਵਾਂ ਅਤੇ ਅਧਿਕਾਰ

1. ਕਮੇਟੀ ਦਾ ਮੁੱਖ ਕਾਰਜ ਅਨੁਸੂਚਿਤ ਜਾਤੀਆਂ ਸਬ ਪਲਾਨ (ਐਸ.ਸੀ.ਐਸ.ਪੀ.) ਅਤੇ ਵਿ-ਸ ਕੇਦਰੀ ਸਹਾਇਤਾ(ਐਸ.ਸੀ.ਏ.) ਪ੍ਰੋਗਰਾਮ ਅਧੀਨ ਜਿਲ੍ਹਾ ਪੱਧਰ ਤੇ ਮੁਹੱਈਆ ਕਰਵਾਏ ਗਏ ਫੰਡਾਂ ਦੀ ਵਿੱਤੀ ਅਤੇ ਭੌਤਿਕ ਸਮੀਖਿਆ ਅਤੇ ਨਿਰੀਖਣ ਕਰਨਾ ਹੈ। ਕਮੇਟੀ ਆਪਣੀ ਸਮੀਖਿਆ/ਨਿਰੀਖਣ ਰਿਪੋਰਟ ਸਮੇਂ-ਸਮੇਂ ਤੇ ਨਿਰਦੇਸ਼ਕ, ਅਨੁਸੂਚਿਤ ਜਾਤੀਆਂ ਸਬ ਪਲਾਨ(ਐਸ.ਸੀ.ਐਸ.ਪੀ.) ਨੂੰ ਭੇਜਣਾ ਯਕੀਨੀ ਬਣਾਏਗੀ।
2. ਕਮੇਟੀ ਇਸ ਸਮੀਖਿਆ ਰਿਪੋਰਟ ਦੇ ਅਧਾਰ ਤੇ ਅਨੁਸੂਚਿਤ ਜਾਤੀਆਂ ਦੀ ਭਲਾਈ ਲਈ ਚਲਾਏ ਜਾ ਰਹੇ ਪ੍ਰੋਗਰਾਮ/ਸਕੀਮਾਂ ਨੂੰ ਹੋਰ ਸੁਚੱਜੇ ਢੰਗ ਨਾਲ ਲਾਗੂ ਕਰਨ ਲਈ ਠੋਸ ਸੁਝਾਅ ਦੇਵੇਗੀ।
3. ਜਿਲ੍ਹਾ ਪੱਧਰੀ ਮੋਨੀਟਰਿੰਗ ਕਮੇਟੀਆਂ ਸਬੰਧਤ ਜਿਲ੍ਹੇ ਵਿੱਚ ਪੈਦੇ ਪੰਚਾਇਤੀ ਇਲਾਕਿਆਂ ਵਿੱਚ ਰਹਿ ਰਹੇ ਅਨੁਸੂਚਿਤ ਜਾਤੀਆਂ ਦੇ ਲੋਕਾਂ ਦੀਆਂ ਵਿਕਾਸ ਸਬੰਧੀ ਅਸਲ ਲੋੜਾਂ ਨੂੰ ਧਿਆਨ ਵਿੱਚ ਰੱਖਦੇ ਹੋਏ ਉਨ੍ਹਾਂ ਲਈ ਢੁਕਵੀਆਂ ਵਿਕਾਸ ਸਕੀਮਾਂ ਤਿਆਰ ਕਰੇਗੀ ਅਤੇ ਇਨ੍ਹਾਂ ਸਕੀਮਾਂ ਨੂੰ ਜਿਲ੍ਹਾ ਯੋਜਨਾ ਵਿੱਚ ਸ਼ਾਮਿਲ ਕਰਨ ਲਈ ਸਿਫਾਰ- ਕਰੇਗੀ।
4. ਕਮੇਟੀ ਸਾਲ ਵਿੱਚ ਚਾਰ ਵਾਰ ਭਾਵ ਹਰ ਤਿਮਾਹੀ ਦੇ ਅੰਤ ਤੇ ਮੀਟਿੰਗ ਕਰੇਗੀ।
5. ਹਰ ਇੱਕ ਜਿਲ੍ਹੇ ਦਾ ਦਫਤਰ ਕਮੇਟੀ ਦਾ ਮੁੱਖ ਦਫਤਰ ਹੋਵੇਗਾ।
6. ਗੈਰ ਸਰਕਾਰੀ ਮੈਂਬਰਾਂ ਨੂੰ ਕੋਈ ਟੀ.ਏ./ਡੀ.ਏ. ਨਹੀਂ ਦਿੱਤਾ ਜਾਵੇਗਾ।
7. ਕਮੇਟੀ ਦੀ ਮਿਆਦ ਦੋ ਸਾਲ ਹੋਵੇਗੀ।

ਚੰਡੀਗੜ੍ਹ

23 ਅਪ੍ਰੈਲ 2010

ਤਿਲਕ ਆਰ ਸਾਰੰਗਲ, ਆਈ.ਏ.ਐਸ.
ਪ੍ਰਮੁੱਖ ਸਕੱਤਰ, ਪੰਜਾਬ ਸਰਕਾਰ
ਅਨੁਸੂਚਿਤ ਜਾਤੀਆਂ ਅਤੇ ਪੱਛੜੀਆਂ ਸ਼੍ਰੇਣੀਆਂ
ਭਲਾਈ ਵਿਭਾਗ।

ਪਿਠੱਅਕਣ ਨੰ: ਖੋ.ਅ.(ਐਸ.ਸੀ.ਐਸ.ਪੀ.)-27/2928

ਮਿਤੀ 5.5.2010

ਉਪਰੋਕਤ ਦਾ ਇਕ ਉਤਾਰਾ ਵਿਸ਼ੇਸ ਕਾਰਜ ਅਫਸਰ/ਭਲਾਈ ਮੰਤਰੀ, ਪੰਜਾਬ ਨੂੰ ਮਾਨਯੋਗ ਭਲਾਈ ਮੰਤਰੀ, ਪੰਜਾਬ ਜੀ ਦੀ ਸੂਚਨਾ ਹਿੱਤ ਭੇਜਿਆ ਜਾਂਦਾ ਹੈ।

--ਸਹੀ--

ਡਾਇਰੈਕਟਰ(ਐਸ.ਸੀ.ਐਸ.ਪੀ.)

ਪਿਠੱਅਕਣ ਨੰ: ਖੋ.ਅ.(ਐਸ.ਸੀ.ਐਸ.ਪੀ.)-27/2929

ਮਿਤੀ 5.5.2010

ਉਪਰੋਕਤ ਦਾ ਇਕ ਨਿੱਜੀ ਸਕੱਤਰ/ਪ੍ਰਮੁੱਖ ਸਕੱਤਰ, ਭਲਾਈ ਨੂੰ ਮਾਨਯੋਗ ਪ੍ਰਮੁੱਖ ਸਕੱਤਰ, ਭਲਾਈ ਜੀ ਦੀ ਸੂਚਨਾ ਹਿੱਤ ਭੇਜਿਆ ਜਾਂਦਾ ਹੈ।

--ਸਹੀ--

ਡਾਇਰੈਕਟਰ(ਐਸ.ਸੀ.ਐਸ.ਪੀ.)

ਪਿਠੱਅਕਣ ਨੰ: ਖੋ.ਅ.(ਐਸ.ਸੀ.ਐਸ.ਪੀ.)-27/2930-3511 ਮਿਤੀ 5.5.2010

ਉਪਰੋਕਤ ਦਾ ਇਕ ਉਤਾਰਾ ਹੇਠ ਲਿਖਿਆਂ ਨੂੰ ਸੂਚਨਾ ਅਤੇ ਜਰੂਰੀ ਕਾਰਵਾਈ ਲਈ ਭੇਜਿਆ ਜਾਂਦਾ ਹੈ:-

- 1 ਰਾਜ ਦੇ ਸਮੂਹ ਪ੍ਰਧਾਨ, ਜਿਲ੍ਹਾ ਯੋਜਨਾ ਕਮੇਟੀਆਂ
- 2 ਰਾਜ ਦੇ ਸਮੂਹ ਡਿਪਟੀ ਕਮਿਸ਼ਨਰ
- 3 ਸਬੰਧਤ ਜਿਲ੍ਹੇ ਦੇ ਪੰਜਾਬ ਵਿਧਾਨ ਸਭਾ ਮੈਂਬਰ
- 4 ਡਾਇਰੈਕਟਰ, ਸਡਿਊਲਡ ਕਾਸਟਸ ਸਬ ਪਲਾਨ
- 5 ਸਡਿਊਲਡ ਕਾਸਟਸ ਸਬ ਪਲਾਨ ਨਾਲ ਸਬੰਧਤ ਸਾਰੇ ਵਿਭਾਗਾਂ ਦੇ ਮੁੱਖੀ
- 6 ਸਡਿਊਲਡ ਕਾਸਟਸ ਸਬ ਪਲਾਨ ਨਾਲ ਜਿਲ੍ਹੇ ਦੇ ਸਬੰਧਤ ਵਿਭਾਗਾਂ ਦੇ ਮੁੱਖੀ
- 7 ਰਾਜ ਦੀਆਂ ਸਮੂਹ ਜਿਲ੍ਹਾ ਪ੍ਰੀਸ਼ਦਾਂ ਦੇ ਪ੍ਰਧਾਨ
- 8 ਰਾਜ ਦੀਆਂ ਸਮੂਹ ਜਿਲ੍ਹਾ ਪ੍ਰੀਸ਼ਦਾਂ ਦੇ ਉਪ ਪ੍ਰਧਾਨ
- 9 ਰਾਜ ਦੀਆਂ ਸਮੂਹ ਮਿਊਂਸਪਲ ਕਾਰਪੋਰੇਸ਼ਨਾਂ ਦੇ ਮੇਅਰ
- 10 ਰਾਜ ਦੀਆਂ ਸਮੂਹ ਮਿਊਂਸਪਲ ਕਾਰਪੋਰੇਸ਼ਨਾਂ ਦੇ ਡਿਪਟੀ ਮੇਅਰ
- 11 ਰਾਜ ਦੀਆਂ ਸਮੂਹ ਨਗਰ ਕੌਂਸਲਾਂ/ਨੌਟੀਫਾਈਡ ਏਰੀਆ ਕਮੇਟੀਆਂ ਦੇ ਪ੍ਰਧਾਨ
- 12 ਰਾਜ ਦੇ ਸਮੂਹ ਉਪ ਅਰਥ ਅਤੇ ਅੰਕੜਾ ਸਲਾਹਕਾਰ
- 13 ਰਾਜ ਦੇ ਸਮੂਹ ਜਿਲ੍ਹਾ ਭਲਾਈ ਅਫਸਰ
- 14 ਰਾਜ ਦੇ ਸਮੂਹ ਵਧੀਕ ਡਿਪਟੀ ਕਮਿਸ਼ਨਰ(ਵਿਕਾਸ)

--ਸਹੀ--

ਡਾਇਰੈਕਟਰ(ਐਸ.ਸੀ.ਐਸ.ਪੀ.)

ਕਾਪੀ:

1. ਨਿਜੀ ਸਹਾਇਕ/ਡਾਇਰੈਕਟਰ(ਐਸ.ਸੀ.ਐਸ.ਪੀ.)।
2. ਸਮੂਹ ਡਿਪਟੀ ਡਾਇਰੈਕਟਰ, ਐਸ.ਸੀ.ਐਸ.ਪੀ.।

ਪੰਜਾਬ ਸਰਕਾਰ
ਭਲਾਈ ਵਿਭਾਗ
(ਭਲਾਈ ਸੈਲ ਨਾਨ ਪਲਾਨ)

ਨੋਟੀਫਿਕੇਸ਼ਨ

ਨੰ:3/45/●9-ਭਸ6/174

ਮਿਤੀ: 8.1.1●

ਪੰਜਾਬ ਦੇ ਰਾਜਪਾਲ ਪ੍ਰਸੰਨਤਾਪੂਰਵਕ ਅਨੁਸੂਚਿਤ ਜਾਤੀਆਂ ਸਬ ਪਲਾਨ(ਐਸ.ਸੀ.ਐਸ.ਪੀ.) ਅਤੇ ਵਿਸ਼ੇਸ਼ ਕੇਦਰੀ ਸਹਾਇਤਾ (ਐਸ.ਸੀ.ਏ.) ਪ੍ਰੋਗਰਾਮ ਅਧੀਨ ਲਾਗੂ ਕੀਤੀਆਂ ਜਾ ਰਹੀਆਂ ਸਕੀਮਾਂ ਦੀ ਸਮੀਖਿਆ ਅਤੇ ਨਿਰੀਖਣ ਕਰਨ ਲਈ ਹਰ ਇੱਕ ਬਲਾਕ ਵਿੱਚ ਨਿਰੀਖਣ ਕਮੇਟੀ ਦਾ ਗਠਨ ਕਰਦੇ ਹਨ। ਇਸ ਕਮੇਟੀ ਦਾ ਸਰੂਪ ਹੇਠ ਅਨੁਸਾਰ ਹੋਵੇਗਾ:-

1	ਉਪ ਮੰਡਲ ਅਫਸਰ	ਪ੍ਰਧਾਨ
2	ਬਲਾਕ ਵਿਕਾਸ ਅਤੇ ਪੰਚਾਇਤ ਅਫਸਰ	ਮੈਂਬਰ
3	ਸਬੰਧਤ ਤਹਿਸੀਲਦਾਰ	ਮੈਂਬਰ
4	ਸਬੰਧਤ ਡੀ.ਐਸ.ਪੀ.	ਮੈਂਬਰ
5	ਨਾਇਬ ਤਹਿਸੀਲਦਾਰ	ਮੈਂਬਰ
6	ਪੰਜਾਬ ਰਾਜ ਬਿਜਲੀ ਬੋਰਡ ਦੇ ਬਲਾਕ ਪੱਧਰ ਦੇ ਐਸ.ਡੀ.ਓ.	ਮੈਂਬਰ
7	ਬਾਲ ਵਿਕਾਸ ਅਤੇ ਪ੍ਰੋਜੈਕਟ ਅਫਸਰ	ਮੈਂਬਰ
8	ਸਬੰਧਤ ਐਸ.ਐਮ.ਓ.	ਮੈਂਬਰ
9	ਸਬੰਧਤ ਬਲਾਕ ਸੰਮਤੀ ਦੇ ਸਮੂਹ ਮੈਂਬਰ	ਮੈਂਬਰ
1●	ਅਨੁਸੂਚਿਤ ਜਾਤੀਆਂ ਦੇ ਪੰਜ ਗੈਰ ਸਰਕਾਰੀ ਮੈਂਬਰ ਜੋ ਕਿ ਸਰਕਾਰ ਦੁਆਰਾ ਨਾਮਜ਼ਦ ਕੀਤੇ ਜਾਣਗੇ ਜਿਨ੍ਹਾਂ ਵਿੱਚੋਂ ਘੱਟੋ ਘੱਟ ਇਕ ਇਸਤਰੀ ਮੈਂਬਰ ਹੋਣਗੇ।	ਮੈਂਬਰ
11	ਤਹਿਸੀਲ ਭਲਾਈ ਅਫਸਰ	ਮੈਂਬਰ ਸਕੱਤਰ

ਕਮੇਟੀ ਦੀਆਂ ਸੀਮਾਵਾਂ ਤੇ ਅਧਿਕਾਰ:-

1. ਕਮੇਟੀ ਦਾ ਮੁੱਖ ਕਾਰਜ ਸਡਿਊਲਡ ਕਾਸਟਸ ਸਬ ਪਲਾਨ(ਐਸ.ਸੀ.ਐਸ.ਪੀ.) ਅਤੇ ਵਿਸ਼ੇਸ਼ ਕੇਦਰੀ ਸਹਾਇਤਾ(ਐਸ.ਸੀ.ਏ.) ਅਧੀਨ ਤਹਿਸੀਲ/ਬਲਾਕ ਪੱਧਰ ਤੇ ਚਲਾਈਆਂ ਜਾ ਰਹੀਆਂ ਸਕੀਮਾਂ ਦੀ ਸਮੀਖਿਆ ਅਤੇ ਨਿਰੀਖਣ ਕਰਨਾ ਹੈ।
2. ਕਮੇਟੀ ਇਸ ਸਮੀਖਿਆ ਦੇ ਅਧਾਰ ਤੇ ਅਨੁਸੂਚਿਤ ਜਾਤੀਆਂ ਦੀ ਭਲਾਈ ਲਈ ਚਲਾਏ ਜਾ ਰਹੇ ਪ੍ਰੋਗਰਾਮ/ਸਕੀਮਾਂ ਨੂੰ ਹੋਰ ਸੁਚੱਜੇ ਢੰਗ ਨਾਲ ਲਾਗੂ ਕਰਨ ਲਈ ਠੋਸ ਸੁਝਾਅ ਦੇਵੇਗੀ।

3. ਕਮੇਟੀ ਦੀ ਮੀਟਿੰਗ ਹਰ ਤਿਮਾਹੀ ਤੋਂ ਬਾਅਦ ਕੀਤੀ ਜਾਵੇਗੀ।
4. ਗੈਰ ਸਰਕਾਰੀ ਮੈਂਬਰਾਂ ਨੂੰ ਕੋਈ ਟੀ.ਏ./ਡੀ.ਏ. ਨਹੀਂ ਦਿੱਤਾ ਜਾਵੇਗਾ।
5. ਕਮੇਟੀ ਦੀ ਮਿਆਰ ਸਰਕਾਰ ਦੀ ਤਸੱਲੀ ਤੇ ਨਿਰਭਰ ਕਰੇਗੀ।

ਕਮੇਟੀ ਦੁਆਰਾ ਐਸ.ਸੀ.ਐਸ.ਪੀ. ਸਕੀਮਾਂ ਅਤੇ ਵਿਸ਼ੇਸ਼ ਕੇਂਦਰੀ ਸਹਾਇਤਾ(ਐਸ.ਸੀ.ਏ.) ਪ੍ਰੋਗਰਾਮ ਨੂੰ ਤਹਿਸੀਲ ਬਲਾਕ ਪੱਧਰ ਤੇ ਲਾਗੂ ਕਰਨ ਸਬੰਧੀ ਪ੍ਰਗਤੀ ਰਿਪੋਰਟ ਸਬੰਧਤ ਡਿਪਟੀ ਕਮਿਸ਼ਨਰ ਅਤੇ ਨਿਰਦੇਸ਼ਕ ਸਡਿਊਲਡ ਕਾਸਟਸ ਸਬ ਪਲਾਨ, ਭਲਾਈ ਵਿਭਾਗ, ਪੰਜਾਬ ਨੂੰ ਭੇਜੀ ਜਾਵੇਗੀ।

ਚੰਡੀਗੜ੍ਹ
25, ਜਨਵਰੀ, 2010

ਤਿਲਕ ਆਰ ਸਾਰੰਗਲ, ਆਈ.ਏ.ਐਸ.
ਪ੍ਰਮੁੱਖ ਸਕੱਤਰ, ਪੰਜਾਬ ਸਰਕਾਰ
ਅਨੁਸੂਚਿਤ ਜਾਤੀਆਂ ਅਤੇ ਪੱਛੜੀਆਂ ਸ਼੍ਰੇਣੀਆਂ ਭਲਾਈ

ਪਿਠਾਅੰਕਣ ਨੰ: 3/45/09-ਭਸ6/175-183

ਮਿਤੀ:8.1.10

ਉਤਾਰਾ ਸਬੰਧਤਾਂ ਨੂੰ ਹੇਠ ਅਨੁਸਾਰ ਸੂਚਨਾ ਅਤੇ ਅਗਲੇਰੀ ਕਾਰਵਾਈ ਹਿੱਤ ਭੇਜਿਆ ਜਾਂਦਾ ਹੈ:-

- 1 ਰਾਜ ਦੇ ਸਮੂਹ ਉਪ ਮੰਡਲ ਮੈਜਿਸਟ੍ਰੇਟ
- 2 ਰਾਜ ਦੇ ਸਮੂਹ ਬਲਾਕ ਵਿਕਾਸ ਅਤੇ ਪੰਚਾਇਤ ਅਫਸਰ
- 3 ਰਾਜ ਦੇ ਸਮੂਹ ਸਬੰਧਤ ਤਹਿਸੀਲਦਾਰ
- 4 ਰਾਜ ਦੇ ਸਮੂਹ ਸਬੰਧਤ ਡੀ.ਐਸ.ਪੀ.
- 5 ਰਾਜ ਦੇ ਸਮੂਹ ਨਾਇਬ ਤਹਿਸੀਲਦਾਰ
- 6 ਰਾਜ ਦੇ ਸਮੂਹ ਪੰਜਾਬ ਰਾਜ ਬਿਜਲੀ ਬੋਰਡ ਦੇ ਬਲਾਕ ਪੱਧਰ ਦੇ ਸਮੂਹ ਐਸ.ਡੀ.ਓ.
- 7 ਰਾਜ ਦੇ ਸਮੂਹ ਬਾਲ ਵਿਕਾਸ ਅਤੇ ਪ੍ਰੋਜੈਕਟ ਅਫਸਰ(ਸੀ.ਡੀ.ਪੀ.ਓ.)
- 8 ਰਾਜ ਦੇ ਸਮੂਹ ਸਬੰਧਤ ਸੀਨੀਅਰ ਮੈਡੀਕਲ ਅਫਸਰ.
- 9 ਰਾਜ ਦੇ ਸਮੂਹ ਸਬੰਧਤ ਬਲਾਕ ਸੰਮਤੀ ਦੇ ਮੈਂਬਰ
- 10 ਰਾਜ ਦੇ ਸਮੂਹ ਤਹਿਸੀਲ ਭਲਾਈ ਅਫਸਰ

--ਸਹੀ--

ਸੰਯੁਕਤ ਸਕੱਤਰ ਭਲਾਈ

ਅਨੁਲੱਗ-ਖ

ਪੰਜਾਬ ਸਰਕਾਰ
ਭਲਾਈ ਵਿਭਾਗ
(ਡਾਇਰੈਕਟੋਰੇਟ ਆਫ ਸਡਿਊਲਡ ਕਾਸਟਸ ਸਬ ਪਲਾਨ)

ਅਧਿਸੂਚਨਾ

30 ਅਪ੍ਰੈਲ, 2010

ਨੰ: ਖੋ.ਅ.(ਐਸ.ਸੀ.ਐਸ.ਪੀ.)-27/2800-ਏ ਪੰਜਾਬ ਦੇ ਰਾਜਪਾਲ ਪ੍ਰਸੰਨਤਾਪੂਰਵਕ ਸਡਿਊਲਡ ਕਾਸਟਸ ਸਬ ਪਲਾਨ (ਐਸ.ਸੀ.ਐਸ.ਪੀ.) ਅਤੇ ਵਿਸ਼ੇਸ਼ ਕੇਦਰੀ ਸਹਾਇਤਾ (ਐਸ.ਸੀ.ਏ.) ਪ੍ਰੋਗਰਾਮ ਅਧੀਨ ਆਉਦੀਆਂ ਸਕੀਮਾਂ ਦੀ ਸਮੀਖਿਆ ਅਤੇ ਨਿਰੀਖਣ ਕਰਨ ਅਤੇ ਯੋਜਨਾ ਕਮਿਸ਼ਨ/ਮਨਿਸਟਰੀ ਆਫ ਸੋਸ਼ਲ ਜਸਟਿਸ ਅਤੇ ਇੰਪਾਵਰਮੈਂਟ, ਭਾਰਤ ਸਰਕਾਰ ਵੱਲੋਂ ਐਸ.ਸੀ.ਐਸ.ਪੀ./ਐਸ.ਸੀ.ਏ. ਸਬੰਧੀ ਸਮੇ-ਸਮੇ ਤੇ ਜਾਰੀ ਅਗਵਾਈ ਲੀਹਾਂ ਬਾਰੇ ਪਾਲਿਸੀ ਫੈਸਲੇ ਲੈਣ ਲਈ ਰਾਜ ਪੱਧਰੀ ਰਿਵਿਊ ਕਮੇਟੀ ਦਾ ਗਠਨ ਕਰਦੇ ਹਨ। ਇਸ ਕਮੇਟੀ ਦੀ ਬਣਤਰ ਹੇਠ ਅਨੁਸਾਰ ਹੋਵੇਗੀ:-

1	ਮੁੱਖ ਮੰਤਰੀ, ਪੰਜਾਬ।	ਪ੍ਰਧਾਨ
2	ਰਾਜ ਦੇ ਸਮੂਹ ਲੋਕ ਸਭਾ ਮੈਂਬਰ(ਅਨੁਸੂਚਿਤ ਜਾਤੀ)	ਮੈਂਬਰ
3	ਵਿੱਤ ਮੰਤਰੀ, ਪੰਜਾਬ	ਮੈਂਬਰ
4	ਭਲਾਈ ਮੰਤਰੀ, ਪੰਜਾਬ	ਮੈਂਬਰ
5	ਮੁੱਖ ਸਕੱਤਰ, ਪੰਜਾਬ	ਮੈਂਬਰ
6	ਪ੍ਰਮੁੱਖ ਸਕੱਤਰ/ਮੁੱਖ ਮੰਤਰੀ, ਪੰਜਾਬ	ਮੈਂਬਰ
7	ਪ੍ਰਮੁੱਖ ਸਕੱਤਰ, ਵਿੱਤ, ਪੰਜਾਬ	ਮੈਂਬਰ
8	ਪ੍ਰਮੁੱਖ ਸਕੱਤਰ, ਯੋਜਨਾ, ਪੰਜਾਬ	ਮੈਂਬਰ
9	ਪ੍ਰਮੁੱਖ ਸਕੱਤਰ, ਅਨੁਸੂਚਿਤ ਜਾਤੀਆਂ ਅਤੇ ਪੱਛੜੀਆਂ ਸ਼੍ਰੇਣੀਆਂ ਦੀ ਭਲਾਈ, ਪੰਜਾਬ	ਮੈਂਬਰ
10	ਸਡਿਊਲਡ ਕਾਸਟਸ ਸਬ ਪਲਾਨ ਨਾਲ ਸਬੰਧਤ ਸਮੂਹ ਵਿੱਤੀ ਕਮਿਸ਼ਨਰ/ਪ੍ਰਮੁੱਖ ਸਕੱਤਰ/ਪ੍ਰਬੰਧਕੀ ਸਕੱਤਰ।	ਮੈਂਬਰ
11	ਅਨੁਸੂਚਿਤ ਜਾਤੀਆਂ ਨਾਲ ਸਬੰਧਤ ਪੰਜ ਗੈਰ ਸਰਕਾਰੀ ਮੈਂਬਰ ਜੋ ਕਿ ਸਰਕਾਰ ਦੁਆਰਾ ਨਾਮਜ਼ਦ ਕੀਤੇ ਜਾਣਗੇ ਜਿਨ੍ਹਾਂ ਵਿਚੋਂ ਘੱਟੋ-ਘੱਟ ਇਕ ਇਸਤਰੀ ਮੈਂਬਰ ਹੋਵੇਗੀ।	ਮੈਂਬਰ
12	ਡਾਇਰੈਕਟਰ, ਸਡਿਊਲਡ ਕਾਸਟਸ ਸਬ ਪਲਾਨ	ਮੈਂਬਰ ਸਕੱਤਰ

ਕਮੇਟੀ ਦੀਆਂ ਸੀਮਾਵਾਂ ਅਤੇ ਅਧਿਕਾਰ

1. ਕਮੇਟੀ ਐਸ.ਸੀ.ਐਸ.ਪੀ./ਐਸ.ਸੀ.ਏ. ਦੇ ਸਬੰਧ ਵਿੱਚ ਭਾਰਤ ਸਰਕਾਰ ਵੱਲੋਂ ਜਾਰੀ ਅਗਵਾਈ ਲੀਹਾਂ ਅਤੇ ਰਾਜ ਸਰਕਾਰ ਵੱਲੋਂ ਲਏ ਗਏ ਪਾਲਿਸੀ ਫੈਸਲਿਆਂ ਨੂੰ ਲਾਗੂ ਕਰਨ ਸਬੰਧੀ ਸਮੀਖਿਆ ਕਰੇਗੀ ਅਤੇ ਇਹਨਾਂ ਨੂੰ ਲਾਗੂ ਕਰਨ ਵਿੱਚ ਆ ਰਹੀਆਂ ਔਕੜਾਂ ਨੂੰ ਦੂਰ ਕਰਨ ਸਬੰਧੀ ਠੋਸ ਸੁਝਾਅ ਦੇਵੇਗੀ।
2. ਰਾਜ ਵਿੱਚ ਸਡਿਊਲਡ ਕਾਸਟਸ ਸਬ ਪਲਾਨ(ਐਸ.ਸੀ.ਐਸ.ਪੀ.) ਅਤੇ ਵਿੱਛੇ ਕੇਦਰੀ ਸਹਾਇਤਾ(ਐਸ.ਸੀ.ਏ.) ਪ੍ਰੋਗਰਾਮ ਅਧੀਨ ਸਕੀਮਾਂ ਦੀ ਵਿੱਤੀ ਅਤੇ ਭੌਤਿਕ ਸਮੀਖਿਆ ਅਤੇ ਉਹਨਾਂ ਦਾ ਨਿਰੀਖਣ ਕਰੇਗੀ।
3. ਕਮੇਟੀ ਇਕ ਸਾਲ ਵਿੱਚ ਘੱਟੋ-ਘੱਟ ਦੋ ਵਾਰ ਮੀਟਿੰਗ ਕਰੇਗੀ।

ਚੰਡੀਗੜ੍ਹ

23 ਅਪ੍ਰੈਲ 2010

ਤਿਲਕ ਆਰ ਸਾਰੰਗਲ, ਆਈ.ਏ.ਐਸ.
ਪ੍ਰਮੁੱਖ ਸਕੱਤਰ, ਪੰਜਾਬ ਸਰਕਾਰ
ਅਨੁਸੂਚਿਤ ਜਾਤੀਆਂ ਅਤੇ ਪੱਛੜੀਆਂ ਸ਼੍ਰੇਣੀਆਂ
ਭਲਾਈ ਵਿਭਾਗ।

ਪਿਠਾਕਣ ਨੰ: ਖੋ.ਅ.(ਐਸ.ਸੀ.ਐਸ.ਪੀ.)-27/2801

ਮਿਤੀ 30.4.2010

ਉਪਰੋਕਤ ਦਾ ਇਕ ਉਤਾਰਾ ਪ੍ਰਮੁੱਖ ਸਕੱਤਰ/ਮੁੱਖ ਮੰਤਰੀ, ਪੰਜਾਬ ਨੂੰ ਮਾਨਯੋਗ ਮੁੱਖ ਮੰਤਰੀ, ਪੰਜਾਬ ਜੀ ਦੀ ਸੂਚਨਾ ਹਿੱਤ ਭੇਜਿਆ ਜਾਂਦਾ ਹੈ।

--ਸਹੀ--

ਪ੍ਰਮੁੱਖ ਸਕੱਤਰ, ਭਲਾਈ

ਪਿਠਾਕਣ ਨੰ: ਖੋ.ਅ.(ਐਸ.ਸੀ.ਐਸ.ਪੀ.)-27/2802

ਮਿਤੀ 30.4.2010

ਉਪਰੋਕਤ ਦਾ ਇਕ ਉਤਾਰਾ ਹੇਠ ਲਿਖਿਆਂ ਨੂੰ ਸੂਚਨਾ ਅਤੇ ਜਰੂਰੀ ਕਾਰਵਾਈ ਲਈ ਭੇਜਿਆ ਜਾਂਦਾ ਹੈ:-

- 1 ਰਾਜ ਦੇ ਸਮੂਹ ਲੋਕ ਸਭਾ ਮੈਂਬਰ(ਅਨੁਸੂਚਿਤ ਜਾਤੀ)
- 2 ਵਿੱਤੀ ਮੰਤਰੀ, ਪੰਜਾਬ

- 3 ਭਲਾਈ ਮੰਤਰੀ, ਪੰਜਾਬ
- 4 ਮੁੱਖ ਸਕੱਤਰ, ਪੰਜਾਬ
- 5 ਪ੍ਰਮੁੱਖ ਸਕੱਤਰ/ਮੁੱਖ ਮੰਤਰੀ, ਪੰਜਾਬ
- 6 ਪ੍ਰਮੁੱਖ ਸਕੱਤਰ, ਵਿੱਤ, ਪੰਜਾਬ
- 7 ਪ੍ਰਮੁੱਖ ਸਕੱਤਰ, ਯੋਜਨਾ, ਪੰਜਾਬ
- 8 ਪ੍ਰਮੁੱਖ ਸਕੱਤਰ, ਅਨੁਸੂਚਿਤ ਜਾਤੀਆਂ ਅਤੇ ਪੱਛੜੀਆਂ ਸ਼੍ਰੇਣੀਆਂ ਦੀ ਭਲਾਈ, ਪੰਜਾਬ
- 9 ਸਡਿਊਲਡ ਕਾਸਟਸ ਸਬ ਪਲਾਨ ਨਾਲ ਸਬੰਧਤ ਸਮੂਹ ਵਿੱਤੀ ਕਮਿਸ਼ਨਰ/ਪ੍ਰਮੁੱਖ ਸਕੱਤਰ/ਪ੍ਰਬੰਧਕੀ ਸਕੱਤਰ।

--ਸਹੀ--

ਪ੍ਰਮੁੱਖ ਸਕੱਤਰ, ਭਲਾਈ

ਕਾਪੀ:

1. ਨਿਜੀ ਸਹਾਇਕ/ਡਾਇਰੈਕਟਰ(ਐਸ.ਸੀ.ਐਸ.ਪੀ.)।
2. ਸਮੂਹ ਡਿਪਟੀ ਡਾਇਰੈਕਟਰ, ਐਸ.ਸੀ.ਐਸ.ਪੀ.।

ਪੰਜਾਬ ਸਰਕਾਰ
ਭਲਾਈ ਵਿਭਾਗ
(ਭਲਾਈ ਸੈਲ ਨਾਨ ਪਲਾਨ)

ਅਧਿਸੂਚਨਾ

ਨੰਬਰ: 3/45/99- ਭ.ਸ-6/2386

ਮਿਤੀ, ਚੰਡੀਗੜ੍ਹ: 15.12.2009

ਪੰਜਾਬ ਦੇ ਰਾਜਪਾਲ ਪ੍ਰਸੰਨਤਾ ਪੂਰਵਕ ਸ਼ਿਡਿਊਲਡ ਕਾਸਟਸ ਸਬ ਪਲਾਨ(ਐਸ.ਸੀ.ਐਸ.ਪੀ.) ਨੂੰ ਲਾਗੂ ਕਰਨ ਦੀ ਕਾਰਜਨੀਤੀ ਅਤੇ ਇਸ ਦੀ ਦੇਖ ਰੇਖ ਲਈ ਰਾਜ ਪੱਧਰੀ ਤਿੰਨ ਧਿਰੀ ਕਮੇਟੀ ਦਾ ਗਠਨ ਕਰਦੇ ਹਨ।

ਤਿੰਨ ਧਿਰੀ ਕਮੇਟੀ ਦੀ ਰਚਨਾ ਹੇਠ ਅਨੁਸਾਰ ਹੋਵੇਗੀ:-

- | | | |
|----|--|-------------|
| 1. | ਮੰਤਰੀ ਇੰਚਾਰਜ, ਅਨੁਸੂਚਿਤ ਜਾਤੀਆਂ ਅਤੇ ਪੱਛੜੀਆਂ ਸ਼੍ਰੇਣੀਆਂ ਦੀ ਭਲਾਈ, ਪੰਜਾਬ। | ਪ੍ਰਧਾਨ |
| 2. | ਮੁੱਖ ਸਕੱਤਰ, ਪੰਜਾਬ। | ਮੈਂਬਰ |
| 3. | ਪ੍ਰਮੁੱਖ ਸਕੱਤਰ, ਪੰਜਾਬ ਸਰਕਾਰ, ਵਿੱਤ ਵਿਭਾਗ। | ਮੈਂਬਰ |
| 4. | ਪ੍ਰਮੁੱਖ ਸਕੱਤਰ, ਪੰਜਾਬ ਸਰਕਾਰ, ਯੋਜਨਾਬੰਦੀ ਵਿਭਾਗ, ਪੰਜਾਬ। | ਮੈਂਬਰ |
| 5. | ਪ੍ਰਮੁੱਖ ਸਕੱਤਰ, ਪੰਜਾਬ ਸਰਕਾਰ, ਅਨੁਸੂਚਿਤ ਜਾਤੀਆਂ ਅਤੇ ਪੱਛੜੀਆਂ ਸ਼੍ਰੇਣੀਆਂ ਦੀ ਭਲਾਈ। | ਮੈਂਬਰ |
| 6. | ਨਿਰਦੇਸ਼ਕ, ਰਾਸਟਰੀ ਅਨੁਸੂਚਿਤ ਜਾਤੀਆਂ ਕਮਿਸ਼ਨ, ਚੰਡੀਗੜ੍ਹ। | ਮੈਂਬਰ |
| 7. | ਨਿਰਦੇਸ਼ਕ, ਅਨੁਸੂਚਿਤ ਜਾਤੀਆਂ ਸਬ ਪਲਾਨ। | ਮੈਂਬਰ ਸਕੱਤਰ |

ਕਮੇਟੀ ਦੀਆਂ ਸੀਮਾਵਾਂ ਅਤੇ ਅਧਿਕਾਰ

1. ਕਮੇਟੀ, ਐਸ.ਸੀ.ਐਸ.ਪੀ./ਵਿਸ਼ੇਸ਼ ਕੇਂਦਰੀ ਸਹਾਇਤਾ ਦੇ ਸਬੰਧ ਵਿੱਚ ਭਾਰਤ ਸਰਕਾਰ ਵਲੋਂ ਜਾਰੀ ਅਗਵਾਹੀ ਲੀਹਾਂ ਅਤੇ ਰਾਜ ਸਰਕਾਰ ਵਲੋਂ ਲਏ ਗਏ ਪਾਲਿਸੀ ਫੈਸਲਿਆਂ ਨੂੰ ਲਾਗੂ ਕਰਨ ਸਬੰਧੀ ਸਮੀਖਿਆ ਕਰੇਗੀ ਅਤੇ ਇਹਨਾਂ ਨੂੰ ਲਾਗੂ ਕਰਨ ਸਬੰਧੀ ਪੇਸ਼ ਆਉਂਦੀਆਂ

ਔਕੜਾਂ ਨੂੰ ਦੂਰ ਕਰਨ ਲਈ ਸੁਝਾਅ ਦੇਵੇਗੀ ।

2. ਕਮੇਟੀ, ਭਾਰਤ/ ਰਾਜ ਸਰਕਾਰ ਵਲੋਂ ਜਾਰੀ ਅਗਵਾਹੀ ਲੀਹਾਂ ਦੀਆਂ ਸੇਧਾਂ ਤੇ ਅਨੁਸੂਚਿਤ ਜਾਤੀਆਂ ਦੇ ਆਰਥਿਕ ਵਿਕਾਸ ਲਈ ਖਾਸ ਨਵੀਆਂ/ ਵਾਧੂ ਸਕੀਮਾਂ ਬਣਾਉਣ ਅਤੇ ਲਾਗੂ ਕਰਨ ਸਬੰਧੀ ਸੁਝਾਅ ਦੇਵੇਗੀ ।
3. ਕਮੇਟੀ, ਅਨੁਸੂਚਿਤ ਜਾਤੀਆਂ ਸਬ ਪਲਾਨ (ਐਸ.ਸੀ.ਐਸ.ਪੀ.) ਅਧੀਨ ਸਕੀਮਾਂ ਅਤੇ ਵਿਸ਼ੇਸ਼ ਕੇਂਦਰੀ ਸਹਾਇਤਾ (ਐਸ.ਸੀ.ਏ.) ਸਕੀਮਾਂ ਪ੍ਰਗਤੀ ਦੀ ਸਮੀਖਿਆ ਕਰੇਗੀ ਅਤੇ ਇਹਨਾਂ ਨੂੰ ਅਸਰਦਾਰ ਢੰਗ ਨਾਲ ਲਾਗੂ ਕਰਨ ਬਾਰੇ ਸੁਝਾਅ ਦੇਵੇਗੀ ।
4. ਕਮੇਟੀ ਇਕ ਸਾਲ ਵਿੱਚ ਦੋ ਵਾਰ ਮੀਟਿੰਗ ਕਰੇਗੀ।
5. ਇਹ ਹੁਕਮ ਪੱਤਰ ਨੰ: 3/45/99-ਡਬਲਯੂ.ਸੀ-6/295● ਮਿਤੀ 12.11.2007 ਰਾਂਗੀ ਜਾਰੀ ਹੁਕਮਾਂ ਦਾ ਸਥਾਨ ਲੈਣਗੇ।

ਤਿਲਕ .ਆਰ.ਸਾਰੰਗਲ, ਆਈ.ਏ.ਐਸ.
ਪ੍ਰਮੁੱਖ ਸਕੱਤਰ, ਪੰਜਾਬ ਸਰਕਾਰ,
ਅਨੁਸੂਚਿਤ ਜਾਤੀਆਂ ਅਤੇ ਪੱਛੜੀਆਂ
ਸ਼੍ਰੇਣੀਆਂ ਦੀ ਭਲਾਈ ਵਿਭਾਗ

ਨੰ: 3/45/99- ਡ.ਸ-6/2398

ਮਿਤੀ, ਚੰਡੀਗੜ੍ਹ: 15.12.2009

ਉਪਰੋਕਤ ਦਾ ਇਕ ਉਤਾਰਾ ਹੇਠ ਲਿਖਿਆ ਨੂੰ ਸੂਚਨਾ ਅਤੇ ਜ਼ਰੂਰੀ ਕਾਰਵਾਈ ਲਈ ਭੇਜਿਆ ਜਾਂਦਾ ਹੈ:-

1. ਭਲਾਈ ਮੰਤਰੀ, ਪੰਜਾਬ।
2. ਮੁੱਖ ਸਕੱਤਰ, ਪੰਜਾਬ।
3. ਪ੍ਰਮੁੱਖ ਸਕੱਤਰ, ਵਿੱਤ ਪੰਜਾਬ।
4. ਪ੍ਰਮੁੱਖ ਸਕੱਤਰ, ਅਨੁਸੂਚਿਤ ਜਾਤੀਆਂ ਅਤੇ ਪੱਛੜੀਆਂ ਸ਼੍ਰੇਣੀਆਂ, ਭਲਾਈ, ਪੰਜਾਬ।
5. ਪ੍ਰਮੁੱਖ ਸਕੱਤਰ, ਯੋਜਨਾਬੰਦੀ ਪੰਜਾਬ।
6. ਸ਼ਿਡਿਊਲਡ ਕਾਸਟਸ ਸਬ ਪਲਾਨ ਨਾਲ ਸਬੰਧਤ ਸਮੂਹ ਵਿੱਤੀ ਕਮਿਸ਼ਨਰ/ਪ੍ਰਮੁੱਖ ਸਕੱਤਰ/ਪ੍ਰਬੰਧਕੀ ਸਕੱਤਰ (ਨੱਥੀ ਸੂਚੀ ਅਨੁਸਾਰ) ।
7. ਸ਼ਿਡਿਊਲਡ ਕਾਸਟਸ ਸਬ ਪਲਾਨ ਨਾਲ ਸਬੰਧਤ ਸਮੂਹ ਵਿਭਾਗਾਂ ਦੇ ਮੁੱਖੀ (ਨੱਥੀ ਸੂਚੀ ਅਨੁਸਾਰ)।
8. ਅਕਾਊਂਟੈਂਟ ਜਨਰਲ, ਪੰਜਾਬ, ਚੰਡੀਗੜ੍ਹ

9. ਸਕੱਤਰ, ਭਾਰਤ ਸਰਕਾਰ, ਯੋਜਨਾ ਆਯੋਗ, ਯੋਜਨਾ ਭਵਨ, ਪਾਰਲੀਮੈਂਟ ਸਟਰੀਟ, ਨਵੀਂ ਦਿੱਲੀ।
10. ਸਕੱਤਰ, ਸਮਾਜਿਕ ਨਿਆਂ ਅਤੇ ਅਧਿਕਾਰਤਾ ਮੰਤਰਾਲਾ, ਭਾਰਤ ਸਰਕਾਰ, ਸਾਸਤਰੀ ਭਵਨ, ਨਵੀਂ ਦਿੱਲੀ।
11. ਨਿਰਦੇਸ਼ਕ, ਰਾਸ਼ਟਰੀਆਂ ਅਨੁਸੂਚਿਤ ਜਾਤੀਆਂ ਕਮਿਸ਼ਨ, ਚੰਡੀਗੜ੍ਹ।
12. ਨਿਰਦੇਸ਼ਕ, ਸ਼ਿਡਿਊਲਡ ਕਾਸਟਸ ਸਬ ਪਲਾਨ।

ਸਹੀ-
ਸੰਯੁਕਤ ਸਕੱਤਰ, ਭਲਾਈ